



MUNICÍPIO DE CAMPO BONITO
Diário Oficial Certificado Digitalmente

O Município de Campo Bonito-PR, dá garantia da autenticidade deste documento, desde que visualizado através do site

http://www.campobonito.pr.gov.br- Certificado ICP - BRASIL - Lei Municipal Nº 1300/2017

Edição Ordinária - Nº 479 - Ano 2019 - Atos do Poder Executivo

Campo Bonito, 30 de Julho de 2019 – Página 1 de 39

Prefeitura Municipal de Campo Bonito-PR
Relatório Resumido da Execução Orçamentária

Página 1 de 3

Balanco Orçamentário

Orçamento Fiscal e da Seguridade Social
Janeiro a Junho 2019/Bimestre Maio-Junho

RREO - Anexo 1 (LRF, Art. 52, inciso I, alíneas "a" e "b" do inciso II e §1º)

R\$ 1,00

RECEITAS	PREVISÃO INICIAL	PREVISÃO ATUALIZADA (a)	RECEITAS REALIZADAS				SALDO (a-c)
			No Bimestre (b)	% (b/a)	Até o Bimestre (c)	% (c/a)	
RECEITAS (EXCETO INTRAORÇAMENTÁRIAS) (I)	26.401.515,00	26.401.515,00	2.818.698,44	10,68	8.855.540,44	33,54	17.545.974,56
Recostas Correntes	26.202.915,00	26.202.915,00	2.769.528,44	10,57	8.800.370,44	33,59	17.402.544,56
Impostos, Taxas e Contribuições de Melhoria	794.305,00	794.305,00	131.849,37	16,60	390.462,95	49,16	403.842,05
Impostos	694.305,00	694.305,00	126.800,05	18,26	340.208,66	49,00	354.096,34
Taxas	100.000,00	100.000,00	5.049,32	5,05	50.254,29	50,25	49.745,71
Contribuições	180.500,00	180.500,00	27.096,56	15,01	83.204,26	46,10	97.295,74
Contribuição para o Custeio do Serviço de Iluminação Pública	180.500,00	180.500,00	27.096,56	15,01	83.204,26	46,10	97.295,74
Receita Patrimonial	45.780,00	45.780,00	8.696,78	19,00	31.696,45	69,24	14.083,55
Valores Mobiliários	45.780,00	45.780,00	8.696,78	19,00	31.696,45	69,24	14.083,55
Receita de Serviços	-	-	746,14	-	2.283,38	-	(2.283,38)
Serviços Administrativos e Comerciais Gerais	-	-	746,14	-	2.283,38	-	(2.283,38)
Transferências Correntes	25.182.330,00	25.182.330,00	2.598.223,23	10,32	8.245.783,69	32,74	16.936.546,31
Transferências da União e de suas Entidades	13.972.550,00	13.972.550,00	1.493.724,93	10,69	4.529.587,79	32,42	9.442.962,21
Transferências dos Estados e do DF e de suas Entidades	8.459.780,00	8.459.780,00	808.861,08	9,56	2.741.097,30	32,40	5.718.682,70
Transferências de Outras Instituições Públicas	2.750.000,00	2.750.000,00	295.637,22	10,75	975.098,60	35,46	1.774.901,40
Outras Receitas Correntes	-	-	2.916,36	-	46.939,71	-	(46.939,71)
Indenizações, Restituições e Ressarcimentos	-	-	2.916,36	-	38.549,91	-	(38.549,91)
Demais Receitas Correntes	-	-	-	-	8.389,80	-	(8.389,80)
Receitas de Capital	198.600,00	198.600,00	49.170,00	24,76	55.170,00	27,78	143.430,00
Alienação de Bens	85.000,00	85.000,00	-	-	-	-	85.000,00
Alienação de Bens Móveis	85.000,00	85.000,00	-	-	-	-	85.000,00
Transferências de Capital	113.600,00	113.600,00	49.170,00	43,28	55.170,00	48,57	58.430,00
Transferências da União e de suas Entidades	113.600,00	113.600,00	49.170,00	43,28	49.170,00	43,28	64.430,00
Trans. Estados e do Distrito Federal e de suas Entidades	-	-	-	-	6.000,00	-	(6.000,00)
RECEITAS (INTRAORÇAMENTÁRIAS) (II)	-	-	-	-	-	-	-
SUBTOTAL DAS RECEITAS (III) = (I + II)	26.401.515,00	26.401.515,00	2.818.698,44	10,68	8.855.540,44	33,54	17.545.974,56
OPERAÇÕES DE CRÉDITO / REFINANCIAMENTO (IV)	-	-	-	-	-	-	-
Operações de Crédito - Mercado Interno	-	-	-	-	-	-	-
Operações de Crédito - Mercado Externo	-	-	-	-	-	-	-
SUBTOTAL COM REFINANCIAMENTO (V) = (III + IV)	26.401.515,00	26.401.515,00	2.818.698,44	10,68	8.855.540,44	33,54	17.545.974,56
DÉFICIT (VI)	-	-	-	-	-	324.777,01	-
TOTAL (VII) = (V + VI)	26.401.515,00	26.401.515,00	2.818.698,44	10,68	9.180.317,45	34,77	17.545.974,56
SALDOS DE EXERCÍCIOS ANTERIORES	-	1.186.665,16	-	-	1.186.665,16	-	-
Superávit Financeiro Utilizado para Créditos Adicionais	-	1.186.665,16	-	-	1.186.665,16	-	-

DESPESAS	DOTAÇÃO INICIAL (d)	DOTAÇÃO ATUALIZADA (e)	DESPESAS EMPENHADAS		SALDO (g)=(e-f)	DESPESAS LIQUIDADAS		SALDO (i)=(e-h)	DESPESAS PAGAS ATÉ O BIMESTRE	INSCRITAS EM RESTOS A PAGAR NÃO PROCESSADOS
			No Bimestre	Até o Bimestre (f)		No Bimestre	Até o Bimestre (h)			
DESPESAS (EXCETO INTRAORÇAMENTÁRIAS) (VIII)	23.394.515,00	24.599.717,79	2.942.452,77	9.055.148,77	15.544.569,02	2.839.958,01	8.570.328,85	16.029.388,94	8.298.985,05	-



ASSINADO DIGITALMENTE
Validade jurídica assegurada conforme MP
2.200-2/2001, que institui o ICP-BRASIL

MUNICÍPIO DE CAMPO BONITO
CNPJ Nº 80.869.621/0001-45
Lei Municipal Nº 1300/2017

O Brasil na era da certificação digital



MUNICÍPIO DE CAMPO BONITO
Diário Oficial Certificado Digitalmente

O Município de Campo Bonito-PR, dá garantia da autenticidade deste documento, desde que visualizado através do site

<http://www.campobonito.pr.gov.br> - Certificado ICP - BRASIL - Lei Municipal Nº 1300/2017

Edição Ordinária - Nº 479 - Ano 2019 - Atos do Poder Executivo

Campo Bonito, 30 de Julho de 2019 – Página 2 de 39

Prefeitura Municipal de Campo Bonito-PR
Relatório Resumido da Execução Orçamentária

Balanco Orçamentário

Orçamento Fiscal e da Seguridade Social
Janeiro a Junho 2019/Bimestre Maio-Junho

Página 2 de 3

RREO - Anexo 1 (LRF, Art. 52, inciso I, alíneas "a" e "b" do inciso II e §1º)

R\$ 1,00

DESPESAS	DOTAÇÃO INICIAL (d)	DOTAÇÃO ATUALIZADA (e)	DESPESAS EMPENHADAS		SALDO (g)=(e-f)	DESPESAS LIQUIDADAS		SALDO (l)=(e-h)	DESPESAS PAGAS ATÉ O BIMESTRE	INSCRITAS EM RESTOS A PAGAR NÃO PROCESSADOS
			No Bimestre	Até o Bimestre (f)		No Bimestre	Até o Bimestre (h)			
DESPESAS CORRENTES	22.055.115,00	22.071.307,17	2.591.945,00	7.842.632,22	14.228.674,95	2.719.654,19	7.705.184,72	14.366.122,45	7.435.521,24	-
PESSOAL E ENCARGOS SOCIAIS	11.283.130,00	11.380.930,00	1.411.554,02	4.115.408,94	7.265.521,06	1.416.436,92	4.112.967,49	7.267.962,51	4.109.665,11	-
JUROS E ENCARGOS DA DÍVIDA	96.425,00	96.625,00	9.081,02	30.193,14	66.431,86	9.151,62	30.157,84	66.467,16	30.157,84	-
OUTRAS DESPESAS CORRENTES	10.675.560,00	10.593.752,17	1.171.309,96	3.697.030,14	6.896.722,03	1.294.065,65	3.562.059,39	7.031.692,78	3.295.698,29	-
DESPESAS DE CAPITAL	1.174.400,00	2.363.410,62	350.507,77	1.212.516,55	1.150.894,07	120.303,82	865.144,13	1.498.266,49	863.463,81	-
INVESTIMENTOS	961.400,00	2.149.910,62	296.142,53	1.051.789,19	1.098.121,43	65.850,34	704.460,89	1.445.449,73	702.780,57	-
AMORTIZAÇÃO DA DÍVIDA / REFINANCIAMENTO DA DÍVIDA	213.000,00	213.500,00	54.365,24	160.727,36	52.772,64	54.453,48	160.683,24	52.816,76	160.683,24	-
RESERVA DE CONTINGÊNCIA	165.000,00	165.000,00	-	-	165.000,00	-	-	165.000,00	-	-
DESPESAS (INTRAORÇAMENTÁRIAS) (IX)	1.680.000,00	1.672.000,00	206.758,98	609.988,60	1.062.011,40	206.758,99	609.988,60	1.062.011,40	609.988,60	-
SUBTOTAL DAS DESPESAS (X) = (VIII + IX)	25.074.515,00	26.271.717,79	3.149.211,75	9.665.137,37	16.606.580,42	3.046.716,99	9.180.317,45	17.091.400,34	8.908.973,65	-
AMORTIZAÇÃO DA DÍV. / REFINANCIAMENTO (XI)	-	-	-	-	-	-	-	-	-	-
Amortização da Dívida Interna	-	-	-	-	-	-	-	-	-	-
Amortização da Dívida Externa	-	-	-	-	-	-	-	-	-	-
SUBTOTAL C/ REFINANCIAMENTO (XII) = (X + XI)	25.074.515,00	26.271.717,79	3.149.211,75	9.665.137,37	16.606.580,42	3.046.716,99	9.180.317,45	17.091.400,34	8.908.973,65	-
SUPERÁVIT (XIII)	-	-	-	-	-	-	-	-	-	-
TOTAL (XIV) = (XII + XIII)	25.074.515,00	26.271.717,79	3.149.211,75	9.665.137,37	-	3.046.716,99	9.180.317,45	17.091.400,34	8.908.973,65	-
RESERVA DO RPPS	-	-	-	-	-	-	-	-	-	-



ASSINADO DIGITALMENTE
Validade jurídica assegurada conforme MP
2.200-2/2001, que institui o ICP-BRASIL

MUNICÍPIO DE CAMPO BONITO
CNPJ Nº 80.869.621/0001-45
Lei Municipal Nº 1300/2017



MUNICÍPIO DE CAMPO BONITO
Diário Oficial Certificado Digitalmente

O Município de Campo Bonito-PR, dá garantia da autenticidade deste documento, desde que visualizado através do site

<http://www.campobonito.pr.gov.br>- Certificado ICP - BRASIL - Lei Municipal Nº 1300/2017

Edição Ordinária - Nº 479 - Ano 2019 - Atos do Poder Executivo

Campo Bonito, 30 de Julho de 2019 – Página 3 de 39

Prefeitura Municipal de Campo Bonito-PR
Relatório Resumido da Execução Orçamentária
Balanco Orçamentário

Página 3 de 3

Orçamento Fiscal e da Seguridade Social
Janeiro a Junho 2019/Bimestre Maio-Junho

RREO - Anexo 1 (LRF, Art. 52, inciso I, alíneas "a" e "b" do inciso II e §1º)

R\$ 1,00

RECEITAS INTRAORÇAMENTÁRIAS	PREVISÃO INICIAL	PREVISÃO ATUALIZADA (a)	RECEITAS REALIZADAS				SALDO (a-c)
			No Bimestre (b)	% (b/a)	Até o Bimestre (c)	% (c/a)	
RECEITAS (INTRAORÇAMENTÁRIAS) (II)	-	-	-	-	-	-	-

DESPESAS INTRAORÇAMENTÁRIAS	DOTAÇÃO INICIAL (d)	DOTAÇÃO ATUALIZADA (e)	DESPESAS EMPENHADAS		SALDO (g)=(e-f)	DESPESAS LIQUIDADAS		SALDO (i)=(e-h)	DESPESAS PAGAS ATÉ O BIMESTRE	INSCRITAS EM RESTOS A PAGAR NÃO PROCESSADOS
			No Bimestre	Até o Bimestre (f)		No Bimestre	Até o Bimestre (h)			
DESPESAS (INTRAORÇAMENTÁRIAS) (IX)	1.680.000,00	1.672.000,00	206.758,98	609.988,60	1.062.011,40	206.758,98	609.988,60	1.062.011,40	609.988,60	-
DESPESAS CORRENTES	1.680.000,00	1.672.000,00	206.758,98	609.988,60	1.062.011,40	206.758,98	609.988,60	1.062.011,40	609.988,60	-
PESSOAL E ENCARGOS SOCIAIS	1.369.000,00	1.361.000,00	153.651,12	450.665,02	910.334,98	153.651,12	450.665,02	910.334,98	450.665,02	-
OUTRAS DESPESAS CORRENTES	311.000,00	311.000,00	53.107,86	159.323,58	151.676,42	53.107,86	159.323,58	151.676,42	159.323,58	-

FONTE: PRONIM RF - Responsabilidade Fiscal, 29/Jul/2019, 08h e 41m.

1 O déficit será apurado pela diferença entre a receita realizada e a despesa liquidada nos cinco primeiros bimestres e a despesa empenhada no último bimestre.


Catiana Neri Lopes
CONTADORA
CRC-PR 070134/O-5
CPF 086.508.679-28


Antonio Carlos Dominick
Prefeito Municipal


Tadeu Ferreira de Albuquerque
Controlador Interno
Decreto 2529/2017



ASSINADO DIGITALMENTE
Validade jurídica assegurada conforme MP
2.200-2/2001, que institui o ICP-BRASIL

MUNICÍPIO DE CAMPO BONITO
CNPJ Nº 80.869.621/0001-45
Lei Municipal Nº 1300/2017

O Brasil na era da certificação digital



PREFEITURA MUNICIPAL DE CAMPO BONITO - PR - PODER EXECUTIVO
RELATÓRIO DE GESTÃO FISCAL
DEMONSTRATIVO DA DESPESA COM PESSOAL
ORÇAMENTOS FISCAL E DA SEGURIDADE SOCIAL
JULHO/2018 A JUNHO/2019

RGF - ANEXO I (LRF, art. 55, inciso I, alínea "a")

R\$ 1,00

DESPESA COM PESSOAL	DESPESAS EXECUTADAS (Últimos 12 Meses)	
	LIQUIDADAS (a)	INSCRITAS EM RESTOS A PAGAR NÃO PROCESSADOS ¹ (b)
DESPESA BRUTA COM PESSOAL (I)	9.220.711,19	-
Pessoal Ativo	9.220.711,19	-
Vencimentos, Vantagens e Outras Despesas Variáveis	8.026.481,70	-
Obrigações Patronais	1.194.229,49	-
Benefícios Previdenciários	-	-
Pessoal Inativo e Pensionistas	-	-
Aposentadorias, Reserva e Reformas	-	-
Pensões	-	-
Outros Benefícios Previdenciários	-	-
Outras despesas de pessoal decorrentes de contratos de terceirização ou de contratação de forma indireta (§ 1º do art. 18 da LRF)	-	-
DESPESAS NÃO COMPUTADAS(II)(§ 1º do art. 19 da LRF)	-	-
Indenizações por Demissão e Incentivos à Demissão Voluntária	-	-
Decorrentes de Decisão Judicial de período anterior ao da apuração	-	-
Despesas de Exercícios Anteriores de período anterior ao da apuração	-	-
Inativos e Pensionistas com Recursos Vinculados	-	-
DESPESA LÍQUIDA COM PESSOAL (III) = (I - II)	9.220.711,19	-

APURAÇÃO DO CUMPRIMENTO DO LIMITE LEGAL	VALOR	% SOBRE A RCL
RECEITA CORRENTE LÍQUIDA - RCL (IV)	18.265.357,02	-
(-)-Transferências obrigatórias da União relativas às emendas individuais(V) (§13, art. 166 da CF)	-	-
= RECEITA CORRENTE LÍQUIDA AJUSTADA (VI)	18.265.357,02	-
DESPESA TOTAL COM PESSOAL - DTP (VII) = (III a + III b)	9.220.711,19	50,48
LIMITE MÁXIMO (VIII) (incisos I, II e III, art. 20 da LRF)	9.863.292,79	54,00
LIMITE PRUDENCIAL (IX) = (0,95 x VIII) (parágrafo único do art. 22 da LRF)	9.370.128,15	51,30
LIMITE DE ALERTA (X) = (0,90 x VIII) (inciso II do §1º do art. 59 da LRF)	8.876.963,51	48,60

FONTE: PRONIM RF - Responsabilidade Fiscal, 29/Jul/2019, 15h e 05m.

1. Nos demonstrativos elaborados no primeiro e no segundo quadrimestre de cada exercício, os valores de restos a pagar não processados inscritos em 31 de dezembro do exercício anterior continuarão a ser informados nesse campo. Esses valores não sofrem alteração pelo seu processamento, e somente no caso de cancelamento podem ser excluídos.

Nota:


Catiana Neri Lopes
CONTADORA
CRC-PR 070134/O-5
CPF 066.508.679-26


Antônio Carlos Dominiak
Prefeito Municipal


Tadeu Ferreira de Albuquerque
Controlador Interno
Decreto 2527/2017



PREFEITURA MUNICIPAL DE CAMPO BONITO - PR
RELATÓRIO DE GESTÃO FISCAL
DEMONSTRATIVO DA DÍVIDA CONSOLIDADA LÍQUIDA
ORÇAMENTOS FISCAL E DA SEGURIDADE SOCIAL
JANEIRO A JUNHO DE 2019

RGF - ANEXO 2 (LRF, art.55, inciso I, alínea "b")

R\$ 1,00

Unidade Gestora: PREFEITURA MUNICIPAL

DÍVIDA CONSOLIDADA	SALDO DO EXERCÍCIO ANTERIOR	SALDO DO EXERCÍCIO DE 2019	
		Até o 1º Semestre	Até o 2º Semestre
DÍVIDA CONSOLIDADA - DC (I)	698.038,57	537.575,93	0,00
Dívida Mobiliária	0,00	168.537,36	0,00
Dívida Contratual	698.038,57	369.038,57	0,00
Empréstimos	698.038,57	369.038,57	0,00
Internos	698.038,57	369.038,57	0,00
Externos	0,00	0,00	0,00
Reestruturação da Dívida de Estados e Municípios	0,00	0,00	0,00
Financiamentos	0,00	0,00	0,00
Internos	0,00	0,00	0,00
Externos	0,00	0,00	0,00
Parcelamento e Renegociação de dívidas	0,00	0,00	0,00
De Tributos	0,00	0,00	0,00
De Contribuições Previdenciárias	0,00	0,00	0,00
De Demais Contribuições Sociais	0,00	0,00	0,00
Do FGTS	0,00	0,00	0,00
Com Instituição Não Financeira	0,00	0,00	0,00
Demais Dívidas Contratuais	0,00	0,00	0,00
Precatórios Posteriores a 05/05/2000 (inclusive) - Vencidos e não pagos	0,00	0,00	0,00
Outras Dívidas	0,00	0,00	0,00
DEDUÇÕES (II)	1.921.175,02	1.220.307,72	0,00
Disponibilidade de Caixa ¹	1.921.175,02	1.220.307,72	0,00
Disponibilidade de Caixa Bruta	1.921.175,02	1.220.307,72	0,00
(-) Restos a Pagar Processados	0,00	0,00	0,00
Demais Haveres Financeiros	0,00	0,00	0,00
DÍVIDA CONSOLIDADA LÍQUIDA (DCL) (III) = (I - II)	(1.223.136,45)	(682.731,79)	0,00
RECEITA CORRENTE LÍQUIDA - RCL	18.380.207,39	18.265.357,02	0,00
% da DC sobre a RCL (I/RCL)	3,80	2,94	0,00
% da DCL sobre a RCL (III/RCL)	(6,65)	(3,74)	0,00
LIMITE DEFINIDO POR RESOLUÇÃO DO SENADO FEDERAL - <0,00%>	0,00	0,00	0,00
LIMITE DE ALERTA (inciso III do § 1º do art. 59 da LRF) - <0,00%>	0,00	0,00	0,00



PREFEITURA MUNICIPAL DE CAMPO BONITO - PR
RELATÓRIO DE GESTÃO FISCAL
DEMONSTRATIVO DA DÍVIDA CONSOLIDADA LÍQUIDA
ORÇAMENTOS FISCAL E DA SEGURIDADE SOCIAL
JANEIRO A JUNHO DE 2019

OUTROS VALORES NÃO INTEGRANTES DA DC	SALDO DO EXERCÍCIO ANTERIOR	SALDO DO EXERCÍCIO DE 2019	
		Até o 1º Semestre	Até o 2º Semestre
PRECATÓRIOS ANTERIORES A 05/05/2000	0,00	0,00	0,00
PRECATÓRIOS POSTERIORES A 05/05/2000 ² (Não incluídos na DCL)	0,00	0,00	0,00
PASSIVO ATUARIAL	0,00	0,00	0,00
INSUFICIÊNCIA FINANCEIRA	0,00	0,00	0,00
DEPÓSITOS E CONSIGNAÇÕES SEM CONTRAPARTIDA	(19.996,02)	(16.930,13)	0,00
RP NÃO-PROCESSADOS	0,00	0,00	0,00
ANTECIPAÇÕES DE RECEITA ORÇAMENTÁRIA – ARO	0,00	0,00	0,00
DÍVIDA CONTRATUAL DE PPP	0,00	0,00	0,00
APROPRIAÇÃO DE DÉBITOS JUDICIAIS - LC 151/2015	0,00	0,00	0,00

FONTE: PRONIM RF - Responsabilidade Fiscal, 29/Jul/2019, 15h e 08m.

1. Se o saldo apurado for negativo, ou seja, se o total da Disponibilidade de Caixa Bruta for menor que Restos a Pagar Processados, esse saldo negativo não deverá ser informado nessa linha, mas sim na linha da "Insuficiência Financeira", no quadro "Outros Valores não integrantes da Dívida Consolidada". Assim, quando o cálculo de Disponibilidade de Caixa for negativo, o valor dessa linha deverá ser (0) "zero".
2. Refere-se aos precatórios posteriores a 05/05/2000 que, em cumprimento ao disposto no artigo 100 da Constituição Federal, ainda não foram incluídos no orçamento ou constam no orçamento e ainda não foram pagos. Ao final do exercício em que esses precatórios foram incluídos ou que deveriam ter sido incluídos, os valores deverão compor a linha "Precatórios".


Catiana Neri Lopes
CONTADORA
CRC-PR 070134/O-5
CPF 066.508.679-26


Antonio Carlos Dominiak
Prefeito Municipal


Tadeu Ferrgira de Albuquerque
Controlador Interno
Decreto 2527/2017



MUNICÍPIO DE CAMPO BONITO
Diário Oficial Certificado Digitalmente

O Município de Campo Bonito-PR, dá garantia da autenticidade deste documento, desde que visualizado através do site

<http://www.campobonito.pr.gov.br> - Certificado ICP - BRASIL - Lei Municipal Nº 1300/2017

Edição Ordinária - Nº 479 - Ano 2019 - Atos do Poder Executivo

Campo Bonito, 30 de Julho de 2019 – Página 7 de 39

Página: 1 de 4
29/07/2019 08:56

Prefeitura Municipal de Campo Bonito - PR
Relatório Resumido de Execução Orçamentária
Demonstrativo da Execução das Despesas por Função/Subfunção
Orçamento Fiscal e da Seguridade Social
Janeiro a Junho 2019/Bimestre Maio-Junho

RREO - ANEXO 2 (LRF, Art. 52, inciso II, alínea 'c')

R\$ 1,00

FUNÇÃO/SUBFUNÇÃO	Dotação Inicial	Dotação Atualizada (a)	Despesas Empenhadas			SALDO (c)=(a-b)	Despesas Liquidadas			Saldo (e)=(a-d)
			No Bimestre	Até o Bimestre (b)	% (b/total b)		No Bimestre	Até o Bimestre (d)	% (d/Total d)	
DESPESAS(EXCETO INTRAORÇAMENTÁRIAS)(I)	23.394.515,00	24.599.717,79	2.942.452,77	9.055.148,77	93,69	15.544.569,02	2.839.958,01	8.570.328,85	93,36	16.029.388,94
Judiciária	147.300,00	147.300,00	19.086,70	59.466,24	0,62	87.833,76	19.086,70	59.466,24	0,65	87.833,76
Ação Judiciária	147.300,00	147.300,00	19.086,70	59.466,24	0,62	87.833,76	19.086,70	59.466,24	0,65	87.833,76
Administração	2.891.410,00	2.764.110,00	368.320,32	1.082.078,54	11,20	1.682.031,46	361.723,39	1.055.796,57	11,50	1.708.313,43
Planejamento e Orçamento	223.810,00	148.810,00	22.433,04	60.902,11	0,63	87.907,89	22.333,04	60.802,11	0,66	88.007,89
Administração Geral	1.798.600,00	1.746.300,00	251.268,71	719.589,60	7,45	1.026.710,40	243.983,06	698.379,44	7,61	1.047.920,56
Administração Financeira	542.400,00	542.400,00	62.464,78	190.095,98	1,97	352.304,02	62.901,26	186.491,52	2,03	355.908,48
Controle Interno	105.700,00	105.700,00	12.843,89	42.121,50	0,44	63.578,50	12.843,89	42.121,50	0,46	63.578,50
Formação de Recursos Humanos	70.750,00	70.750,00	7.661,46	24.641,92	0,25	46.108,08	7.661,46	24.341,92	0,27	46.408,08
Administração de Receitas	117.100,00	117.100,00	7.077,60	32.082,77	0,33	85.017,23	7.429,84	31.015,42	0,34	86.084,58
Defesa Civil	33.050,00	33.050,00	4.570,84	12.644,66	0,13	20.405,34	4.570,84	12.644,66	0,14	20.405,34
Segurança Pública	28.600,00	28.600,00	1.762,10	6.334,45	0,07	22.265,55	1.762,10	6.334,45	0,07	22.265,55
Policiamento	28.600,00	28.600,00	1.762,10	6.334,45	0,07	22.265,55	1.762,10	6.334,45	0,07	22.265,55
Assistência Social	1.959.220,00	2.318.774,17	467.816,63	802.924,04	8,31	1.515.850,13	247.662,48	563.745,45	6,14	1.755.028,72
Assistência ao Idoso	119.000,00	119.000,00	13.813,63	19.455,38	0,20	99.544,62	13.813,63	19.455,38	0,21	99.544,62
Assistência à Criança e ao Adolescente	282.100,00	352.100,00	89.904,91	135.555,14	1,40	216.544,86	79.788,63	125.398,00	1,37	226.702,00
Assistência Comunitária	1.498.120,00	1.787.674,17	362.012,52	617.234,82	6,39	1.170.439,35	150.340,85	388.289,42	4,23	1.399.384,75
Habitação Urbana	60.000,00	60.000,00	2.085,57	30.678,70	0,32	29.321,30	3.719,37	30.602,65	0,33	29.397,35
Saúde	6.433.065,00	6.499.008,58	726.484,61	2.485.421,78	25,72	4.013.586,80	794.036,12	2.347.406,44	25,57	4.151.602,14
Atenção Básica	6.256.065,00	6.311.508,58	703.891,86	2.408.311,67	24,92	3.903.196,91	769.739,34	2.270.296,33	24,73	4.041.212,25
Vigilância Sanitária	177.000,00	187.500,00	22.592,75	77.110,11	0,80	110.389,89	24.296,78	77.110,11	0,84	110.389,89
Educação	6.960.900,00	7.430.605,04	795.366,66	2.517.775,94	26,05	4.912.829,10	807.202,61	2.490.248,50	27,13	4.940.356,54
Alimentação e Nutrição	449.000,00	449.000,00	35.531,38	89.485,90	0,93	359.514,10	30.796,22	81.420,81	0,89	367.579,19
Ensino Fundamental	4.854.200,00	5.047.800,00	537.506,12	1.790.878,95	18,53	3.256.921,05	549.942,52	1.775.452,56	19,34	3.272.347,44
Ensino Superior	273.500,00	373.500,00	50.113,47	107.679,79	1,11	265.820,21	49.452,61	105.735,43	1,15	267.764,57
Educação Infantil	1.249.000,00	1.425.105,04	163.226,68	503.156,48	5,21	921.948,56	168.130,25	501.262,88	5,46	923.842,16
Educação de Jovens e Adultos	9.000,00	9.000,00	0,00	0,00	0,00	9.000,00	0,00	0,00	0,00	9.000,00
Educação Especial	126.200,00	126.200,00	8.989,01	26.574,82	0,27	99.625,18	8.881,01	26.376,82	0,29	99.823,18
Cultura	162.900,00	162.900,00	5.028,88	18.458,55	0,19	144.441,45	5.017,88	18.447,55	0,20	144.452,45



ASSINADO DIGITALMENTE
Validade jurídica assegurada conforme MP
2.200-2/2001, que institui o ICP-BRASIL

MUNICÍPIO DE CAMPO BONITO
CNPJ Nº 80.869.621/0001-45
Lei Municipal Nº 1300/2017

O Brasil na era da certificação digital



MUNICÍPIO DE CAMPO BONITO
Diário Oficial Certificado Digitalmente

O Município de Campo Bonito-PR, dá garantia da autenticidade deste documento, desde que visualizado através do site

<http://www.campobonito.pr.gov.br> - Certificado ICP - BRASIL - Lei Municipal Nº 1300/2017

Edição Ordinária - Nº 479 - Ano 2019 - Atos do Poder Executivo

Campo Bonito, 30 de Julho de 2019 – Página 8 de 39

Página: 2 de 4
29/07/2019 08:56

Prefeitura Municipal de Campo Bonito - PR
Relatório Resumido de Execução Orçamentária
Demonstrativo da Execução das Despesas por Função/Subfunção
Orçamento Fiscal e da Seguridade Social
Janeiro a Junho 2019/Bimestre Maio-Junho

RREO - ANEXO 2 (LRF, Art. 52, inciso II, alínea 'c')

R\$ 1,00

FUNÇÃO/SUBFUNÇÃO	Dotação Inicial	Dotação Atualizada (a)	Despesas Empenhadas			SALDO (c)=(a-b)	Despesas Liquidadas			Saldo (e)=(a-d)
			No Bimestre	Até o Bimestre (b)	% (b/total b)		No Bimestre	Até o Bimestre (d)	% (d/Total d)	
Difusão Cultural	162.900,00	162.900,00	5.028,88	18.458,55	0,19	144.441,45	5.017,88	18.447,55	0,20	144.452,45
Urbanismo	1.579.000,00	1.929.000,00	156.910,29	542.846,12	5,62	1.386.153,88	161.153,03	540.358,77	5,89	1.388.641,23
Infra-estrutura Urbana	165.000,00	515.000,00	0,00	0,00	0,00	515.000,00	0,00	0,00	0,00	515.000,00
Serviços Urbanos	1.414.000,00	1.414.000,00	156.910,29	542.846,12	5,62	871.153,88	161.153,03	540.358,77	5,89	873.641,23
Gestão Ambiental	180.000,00	180.000,00	25.405,96	54.284,12	0,56	125.715,88	25.405,96	54.284,12	0,59	125.715,88
Preservação e Conservação Ambiental	180.000,00	180.000,00	25.405,96	54.284,12	0,56	125.715,88	25.405,96	54.284,12	0,59	125.715,88
Agricultura	638.700,00	698.700,00	97.557,25	285.099,27	2,95	413.600,73	106.880,58	273.329,85	2,98	425.370,15
Abastecimento	30.000,00	127.000,00	0,00	6.489,30	0,07	120.510,70	240,15	6.489,30	0,07	120.510,70
Promoção da Produção Agropecuária	608.700,00	571.700,00	97.557,25	278.609,97	2,88	293.090,03	106.640,43	266.840,55	2,91	304.859,45
Indústria	26.350,00	53.650,00	9.371,77	18.251,97	0,19	35.398,03	9.572,77	18.251,97	0,20	35.398,03
Promoção Industrial	26.350,00	53.650,00	9.371,77	18.251,97	0,19	35.398,03	9.572,77	18.251,97	0,20	35.398,03
Comércio e Serviços	6.600,00	6.600,00	0,00	74,34	0,00	6.525,66	74,34	74,34	0,00	6.525,66
Turismo	6.600,00	6.600,00	0,00	74,34	0,00	6.525,66	74,34	74,34	0,00	6.525,66
Transporte	989.900,00	989.900,00	157.746,49	555.345,03	5,75	434.554,97	161.580,71	538.631,84	5,87	451.268,16
Serviços Urbanos	10.000,00	10.000,00	0,00	5.140,00	0,05	4.860,00	0,00	5.140,00	0,06	4.860,00
Transporte Rodoviário	979.900,00	979.900,00	157.746,49	550.205,03	5,69	429.694,97	161.580,71	533.491,84	5,81	446.408,16
Desporto e Lazer	521.870,00	521.870,00	48.148,85	141.536,86	1,46	380.333,14	47.521,73	138.229,96	1,51	383.640,04
Desporto Comunitário	521.870,00	521.870,00	48.148,85	141.536,86	1,46	380.333,14	47.521,73	138.229,96	1,51	383.640,04
Encargos Especiais	703.700,00	703.700,00	63.446,26	485.251,52	5,02	218.448,48	91.277,61	465.722,80	5,07	237.977,20
Formação de Recursos Humanos	194.700,00	194.700,00	0,00	101.350,00	1,05	93.350,00	27.831,35	81.821,28	0,89	112.878,72
Serviço da Dívida Interna	309.000,00	309.000,00	63.446,26	190.408,68	1,97	118.591,32	63.446,26	190.408,68	2,07	118.591,32
Outros Encargos Especiais	200.000,00	200.000,00	0,00	193.492,84	2,00	6.507,16	0,00	193.492,84	2,11	6.507,16
Reservas	165.000,00	165.000,00	0,00	0,00	0,00	165.000,00	0,00	0,00	0,00	165.000,00
Reserva de Contingência	165.000,00	165.000,00	0,00	0,00	0,00	165.000,00	0,00	0,00	0,00	165.000,00
DESPESAS INTRAORÇAMENTÁRIAS (II)	1.680.000,00	1.672.000,00	206.758,98	609.988,60	6,31	1.062.011,40	206.758,98	609.988,60	6,64	1.062.011,40
TOTAL (III)=(I+II)	25.074.515,00	26.271.717,79	3.149.211,75	9.665.137,37	100,00	16.606.580,42	3.046.716,99	9.180.317,45	100,00	17.091.400,34



ASSINADO DIGITALMENTE
Validade jurídica assegurada conforme MP
2.200-2/2001, que institui o ICP-BRASIL

MUNICÍPIO DE CAMPO BONITO
CNPJ Nº 80.869.621/0001-45
Lei Municipal Nº 1300/2017

O Brasil na era da certificação digital



MUNICÍPIO DE CAMPO BONITO
Diário Oficial Certificado Digitalmente

O Município de Campo Bonito-PR, dá garantia da autenticidade deste documento, desde que visualizado através do site

<http://www.campobonito.pr.gov.br> - Certificado ICP - BRASIL - Lei Municipal Nº 1300/2017

Edição Ordinária - Nº 479 - Ano 2019 - Atos do Poder Executivo

Campo Bonito, 30 de Julho de 2019 – Página 9 de 39

Página: 3 de 4
29/07/2019 08:56

Prefeitura Municipal de Campo Bonito - PR
Relatório Resumido de Execução Orçamentária
Demonstrativo da Execução das Despesas por Função/Subfunção
Orçamento Fiscal e da Seguridade Social
Janeiro a Junho 2019/Bimestre Maio-Junho

RREO - ANEXO 2 (LRF, Art. 52, inciso II, alínea 'c')

R\$ 1,00

FUNÇÃO/SUBFUNÇÃO	Dotação Inicial	Dotação Atualizada (a)	Despesas Empenhadas			SALDO (c)=(a-b)	Despesas Liquidadas			Saldo (e)=(a-d)
			No Bimestre	Até o Bimestre (b)	% (b/total b)		No Bimestre	Até o Bimestre (d)	% (d/Total d)	
DESPESAS(INTRAORÇAMENTÁRIAS) (II)	1.680.000,00	1.672.000,00	206.758,98	609.988,60	6,31	1.062.011,40	206.758,98	609.988,60	6,64	1.062.011,40
Judiciária	12.900,00	12.900,00	1.829,76	5.917,50	0,06	6.982,50	1.829,76	5.917,50	0,06	6.982,50
Ação Judiciária	12.900,00	12.900,00	1.829,76	5.917,50	0,06	6.982,50	1.829,76	5.917,50	0,06	6.982,50
Administração	447.750,00	437.750,00	67.030,14	198.874,47	2,06	238.875,53	67.030,14	198.874,47	2,17	238.875,53
Planejamento e Orçamento	11.500,00	1.500,00	0,00	0,00	0,00	1.500,00	0,00	0,00	0,00	1.500,00
Administração Geral	63.350,00	63.350,00	7.829,50	23.072,78	0,24	40.277,22	7.829,50	23.072,78	0,25	40.277,22
Administração Financeira	28.300,00	28.300,00	3.084,59	8.250,64	0,09	20.049,36	3.084,59	8.250,64	0,09	20.049,36
Controle Interno	13.800,00	13.800,00	1.265,70	3.672,65	0,04	10.127,35	1.265,70	3.672,65	0,04	10.127,35
Formação de Recursos Humanos	318.500,00	318.500,00	53.522,78	160.558,93	1,66	157.941,07	53.522,78	160.558,93	1,75	157.941,07
Administração de Receitas	8.000,00	8.000,00	701,83	1.602,43	0,02	6.397,57	701,83	1.602,43	0,02	6.397,57
Defesa Civil	4.300,00	4.300,00	625,74	1.717,04	0,02	2.582,96	625,74	1.717,04	0,02	2.582,96
Assistência Social	76.600,00	76.600,00	8.793,68	26.562,52	0,27	50.037,48	8.793,68	26.562,52	0,29	50.037,48
Assistência à Criança e ao Adolescente	1.100,00	1.100,00	0,00	0,00	0,00	1.100,00	0,00	0,00	0,00	1.100,00
Assistência Comunitária	75.500,00	75.500,00	8.793,68	26.562,52	0,27	48.937,48	8.793,68	26.562,52	0,29	48.937,48
Saúde	438.500,00	440.500,00	56.496,44	162.094,16	1,68	278.405,84	56.496,44	162.094,16	1,77	278.405,84
Atenção Básica	427.000,00	427.000,00	54.717,30	155.664,22	1,61	271.335,78	54.717,30	155.664,22	1,70	271.335,78
Vigilância Sanitária	11.500,00	13.500,00	1.779,14	6.429,94	0,07	7.070,06	1.779,14	6.429,94	0,07	7.070,06
Educação	504.950,00	504.950,00	50.915,58	154.864,76	1,60	350.085,24	50.915,58	154.864,76	1,69	350.085,24
Alimentação e Nutrição	6.000,00	6.000,00	690,18	1.996,13	0,02	4.003,87	690,18	1.996,13	0,02	4.003,87
Ensino Fundamental	333.500,00	333.500,00	29.771,67	93.561,97	0,97	239.938,03	29.771,67	93.561,97	1,02	239.938,03
Ensino Superior	10.500,00	10.500,00	565,19	1.900,81	0,02	8.599,19	565,19	1.900,81	0,02	8.599,19
Educação Infantil	149.650,00	149.650,00	19.065,41	55.067,96	0,57	94.582,04	19.065,41	55.067,96	0,60	94.582,04
Educação de Jovens e Adultos	800,00	800,00	0,00	0,00	0,00	800,00	0,00	0,00	0,00	800,00
Educação Especial	4.500,00	4.500,00	823,13	2.337,89	0,02	2.162,11	823,13	2.337,89	0,03	2.162,11
Cultura	6.000,00	6.000,00	0,00	0,00	0,00	6.000,00	0,00	0,00	0,00	6.000,00
Difusão Cultural	6.000,00	6.000,00	0,00	0,00	0,00	6.000,00	0,00	0,00	0,00	6.000,00
Urbanismo	78.700,00	78.700,00	9.773,88	28.522,40	0,30	50.177,60	9.773,88	28.522,40	0,31	50.177,60
Serviços Urbanos	78.700,00	78.700,00	9.773,88	28.522,40	0,30	50.177,60	9.773,88	28.522,40	0,31	50.177,60
Agricultura	28.000,00	28.000,00	2.984,72	8.554,37	0,09	19.445,63	2.984,72	8.554,37	0,09	19.445,63



ASSINADO DIGITALMENTE
Validade jurídica assegurada conforme MP
2.200-2/2001, que institui o ICP-BRASIL

MUNICÍPIO DE CAMPO BONITO
CNPJ Nº 80.869.621/0001-45
Lei Municipal Nº 1300/2017

O Brasil na era da certificação digital



MUNICÍPIO DE CAMPO BONITO
Diário Oficial Certificado Digitalmente

O Município de Campo Bonito-PR, dá garantia da autenticidade deste documento, desde que visualizado através do site

<http://www.campobonito.pr.gov.br> - Certificado ICP - BRASIL - Lei Municipal Nº 1300/2017

Edição Ordinária - Nº 479 - Ano 2019 - Atos do Poder Executivo

Campo Bonito, 30 de Julho de 2019 – Página 10 de 39

Página: 4 de 4
29/07/2019 08:56

Prefeitura Municipal de Campo Bonito - PR
Relatório Resumido de Execução Orçamentária
Demonstrativo da Execução das Despesas por Função/Subfunção
Orçamento Fiscal e da Seguridade Social
Janeiro a Junho 2019/Bimestre Maio-Junho

RRRO - ANEXO 2 (LRF, Art. 52, inciso II, alínea 'c')

R\$ 1,00

FUNÇÃO/SUBFUNÇÃO	Dotação Inicial	Dotação Atualizada (a)	Despesas Empenhadas			SALDO (c)=(a-b)	Despesas Liquidadas			Saldo (e)=(a-d)
			No Bimestre	Até o Bimestre (b)	% (b/total b)		No Bimestre	Até o Bimestre (d)	% (d/Total d)	
Promoção da Produção Agropecuária	28.000,00	28.000,00	2.984,72	8.554,37	0,09	19.445,63	2.984,72	8.554,37	0,09	19.445,63
Indústria	1.100,00	1.100,00	0,00	0,00	0,00	1.100,00	0,00	0,00	0,00	1.100,00
Promoção Industrial	1.100,00	1.100,00	0,00	0,00	0,00	1.100,00	0,00	0,00	0,00	1.100,00
Transporte	81.000,00	81.000,00	7.535,54	20.510,57	0,21	60.489,43	7.535,54	20.510,57	0,22	60.489,43
Transporte Rodoviário	81.000,00	81.000,00	7.535,54	20.510,57	0,21	60.489,43	7.535,54	20.510,57	0,22	60.489,43
Desporto e Lazer	4.500,00	4.500,00	1.399,24	4.087,85	0,04	412,15	1.399,24	4.087,85	0,04	412,15
Desporto Comunitário	4.500,00	4.500,00	1.399,24	4.087,85	0,04	412,15	1.399,24	4.087,85	0,04	412,15
TOTAL	1.680.000,00	1.672.000,00	206.758,98	609.988,60	6,31	1.062.011,40	206.758,98	609.988,60	6,64	1.062.011,40

FONTE: PRONIM RF - Responsabilidade Fiscal, 29/Jul/2019, 08h e 52m.


Catiana Neri Lopes
CONTADORA
CRC-PR 07013440-5
CPF 086.508.679-26


Antonia Carlos Dominiak
Prefeito Municipal


Tadeu Ferreira de Albuquerque
Controlador Interno
Decreto 2522/2017



ASSINADO DIGITALMENTE
Validade jurídica assegurada conforme MP
2.200-2/2001, que institui o ICP-BRASIL

MUNICÍPIO DE CAMPO BONITO
CNPJ Nº 80.869.621/0001-45
Lei Municipal Nº 1300/2017

O Brasil na era da certificação digital



Prefeitura Municipal de Campo Bonito-PR
Relatório Resumido da Execução Orçamentária
Demonstrativo da Receita Corrente Líquida
Orçamento Fiscal e da Seguridade Social
Julho/2018 a Junho/2019

Página 1 de 2

RREO - ANEXO 3 (LRF, Art.53, inciso I)

R\$ 1,00

ESPECIFICAÇÃO	EVOLUÇÃO DA RECEITA REALIZADA NOS ÚLTIMOS 12 MESES							Total Últimos 12 Meses)	Previsão Atualizada 2019
	Julho/2018	Agosto/2018	Setembro/2018	Outubro/2018	Novembro/2018	Dezembro/2018			
	Janeiro/2019	Fevereiro/2019	Março/2019	Abril/2019	Maio/2019	Junho/2019			
RECEITAS CORRENTES (I)	1.727.309,15	1.330.033,37	1.184.059,52	1.627.734,82	1.501.634,55	2.094.215,17	19.911.277,73	30.694.825,00	
Impostos, Taxas e Contribuições de Melhoria	1.912.555,93	1.805.428,01	1.649.992,36	1.794.636,88	1.788.228,09	1.495.449,88	838.648,33	794.305,00	
IPTU	97.585,69	34.892,52	70.561,58	127.455,88	53.743,63	63.946,08	52.962,52	123.530,00	
ISS	44.176,55	59.442,65	64.867,89	90.126,49	62.304,93	69.544,44	928,24	234.135,00	
ITBI	1.482,25	1.101,74	1.160,81	2.132,90	2.924,71	510,62	11.145,73	102.000,00	
IRRF	1.254,77	1.508,83	8.070,65	28.866,66	3.020,34	928,24	266.895,64	234.640,00	
Outros Impostos, Taxas e Contribuições de Melhoria	20.472,50	10.918,07	9.149,05	13.240,56	10.021,06	11.706,42	78.537,30	100.000,00	
Contribuições	11.583,91	11.173,69	9.392,50	10.253,20	12.221,51	11.145,73	171.392,22	180.500,00	
Receita Patrimonial	55.038,53	13.364,97	39.307,98	90.000,00	9.621,09	15.978,78	52.720,89	45.780,00	
Rendimentos de Aplicação Financeira	7.870,75	17.222,32	6.742,70	11.818,47	19.594,49	29.636,89	4.942,47	45.780,00	
Outras Receitas Patrimoniais	17.222,32	17.465,68	17.987,14	18.915,63	22.419,71	31.124,80	4.942,47	45.780,00	
Receita Agropecuária	19.788,60	24.883,21	23.607,46	23.228,24	24.681,85	25.571,00	4.942,47	45.780,00	
Receita Industrial	3.370,09	5.407,03	2.956,60	3.166,79	8.757,04	4.625,46	4.942,47	45.780,00	
Receita de Serviços	3.678,52	8.511,95	17.054,58	15.959,92	2.786,74	2.262,58	4.942,47	45.780,00	
Transferências Correntes	12.523,06	15.123,92	15.200,12	14.985,77	16.164,97	14.190,12	4.942,47	45.780,00	
Cota-Parte do FPM	14.036,99	13.874,18	12.753,07	15.443,46	13.167,30	13.929,26	4.942,47	45.780,00	
Cota-Parte do ICMS	5.424,14	3.858,69	4.396,99	-1.819,09	4.221,24	4.942,47	4.942,47	45.780,00	
Cota-Parte do IPVA	4.656,42	5.715,40	6.655,16	5.972,69	4.631,03	4.065,75	4.942,47	45.780,00	
Outras Receitas Patrimoniais	5.424,14	3.858,69	4.396,99	-1.819,09	4.221,24	4.942,47	4.942,47	45.780,00	
Receita Agropecuária	4.656,42	5.715,40	6.655,16	5.972,69	4.631,03	4.065,75	4.942,47	45.780,00	
Receita Industrial	-	-	-	-	-	-	-	-	
Receita de Serviços	372,69	352,58	358,76	355,40	380,60	363,78	4.467,19	-	
Transferências Correntes	395,54	404,63	387,11	349,96	-	746,14	4.467,19	-	
Cota-Parte do FPM	1.609.112,93	1.275.805,66	1.040.258,59	1.486.756,86	1.395.812,14	1.987.407,22	18.686.857,80	29.674.240,00	
Cota-Parte do ICMS	1.849.290,43	1.722.112,75	1.560.483,50	1.647.444,96	1.706.781,65	1.405.591,11	8.794.485,86	13.510.000,00	
Cota-Parte do IPVA	792.175,86	534.385,42	403.033,91	457.843,92	575.106,38	1.081.996,56	5.458.284,86	9.449.000,00	
Outras Receitas Patrimoniais	889.618,21	977.192,34	731.666,01	713.820,72	916.064,51	721.582,02	419.503,85	478.500,00	
Receita Agropecuária	464.079,85	400.468,42	340.645,67	483.287,26	420.982,09	448.049,47	360.405,37	478.500,00	
Receita Industrial	511.734,87	400.914,30	485.583,21	601.950,67	481.085,20	419.503,85	360.405,37	478.500,00	
Receita de Serviços	7.201,84	6.170,81	4.803,07	4.885,85	7.276,78	7.720,11	360.405,37	478.500,00	
Transferências Correntes	166.827,65	55.773,62	55.139,29	28.993,27	6.345,99	9.467,09	360.405,37	478.500,00	

Prefeitura Municipal de Campo Bonito-PR
Relatório Resumido da Execução Orçamentária

Página 2 de 2



ASSINADO DIGITALMENTE
Validade jurídica assegurada conforme MP
2.200-2/2001, que institui o ICP-BRASIL

MUNICÍPIO DE CAMPO BONITO
CNPJ Nº 80.869.621/0001-45
Lei Municipal Nº 1300/2017

O Brasil na era da certificação digital



MUNICÍPIO DE CAMPO BONITO
Diário Oficial Certificado Digitalmente

O Município de Campo Bonito-PR, dá garantia da autenticidade deste documento, desde que visualizado através do site

<http://www.campobonito.pr.gov.br> - Certificado ICP - BRASIL - Lei Municipal Nº 1300/2017

Edição Ordinária - Nº 479 - Ano 2019 - Atos do Poder Executivo

Campo Bonito, 30 de Julho de 2019 – Página 12 de 39

Demonstrativo da Receita Corrente Líquida
Orçamento Fiscal e da Seguridade Social
Julho/2018 a Junho/2019

RREO - ANEXO 3 (LRF, Art.53, inciso I)

R\$ 1,00

ESPECIFICAÇÃO	EVOLUÇÃO DA RECEITA REALIZADA NOS ÚLTIMOS 12 MESES							Total Últimos 12 Meses)	Previsão Atualizada 2019
	Julho/2018	Agosto/2018	Setembro/2018	Outubro/2018	Novembro/2018	Dezembro/2018			
	Janeiro/2019	Fevereiro/2019	Março/2019	Abril/2019	Maió/2019	Junho/2019			
Cota-Parte do ITR	744,44	411,58	17.971,53	208.538,18	15.817,86	10.100,66	263.316,48	27.500,00	
Transferências da LC 87/1996	7.621,79	389,63	43,37	617,65	416,42	643,37	15.584,34	53.350,00	
Transferências da LC 61/1989	2.597,39	2.597,39	2.597,39	2.597,39	2.597,39	2.597,39	88.588,20	101.200,00	
Transferências do FUNDEB	6.375,96	6.895,71	6.894,73	6.998,10	6.718,59	8.095,66	1.854.412,62	2.750.000,00	
Outras Transferências Correntes	7.521,82	7.962,29	7.689,83	7.796,04	7.633,79	8.005,68	130.918,93	3.304.690,00	
Outras Receitas Correntes	128.920,64	155.816,30	125.200,93	157.417,35	149.019,09	162.939,71	115.470,17	-	
DEDUÇÕES (II)	202.338,59	171.491,29	159.902,40	145.729,10	164.718,29	130.918,93	1.645.920,71	4.491.910,00	
Contribuição do Servidor para Plano de Previdência	207.016,95	169.060,03	139.111,36	165.388,81	218.293,96	265.907,66	-	-	
Compensação Financ. entre Regimes Previdência	63.627,50	108.389,28	120.459,39	148.537,51	130.517,45	115.470,17	-	-	
Dedução de Receita para Formação do FUNDEB	2.290,64	-	53.283,48	-	31.311,97	23.365,50	-	-	
Outras Deduções criadas pela Entidade	-	3.878,40	4.845,63	35.299,32	1.343,18	1.573,18	-	-	
RECEITA CORRENTE LÍQUIDA (III) = (I-II)	316.664,84	288.446,41	256.024,30	270.635,63	282.309,17	231.840,36	18.265.357,02	26.202.915,00	
	1.727.309,15	1.330.033,37	1.184.059,52	1.627.734,82	1.501.634,55	2.094.215,17	1.595.891,09	1.516.981,60	
	1.995.891,09	1.516.981,60	1.393.968,06	1.524.001,25	1.505.918,92	1.263.609,52			

PRONIM F

, 08h e 59

Catiana Neri Lopes
CONTADOR
CRC-PR 0701340-8
CPF 066.066.076-20

Antônio Carlos de Almeida
Secretário Municipal

Fabiano Ferreira de Albuquerque
Controlador Interno
Decreto 2026/2017



ASSINADO DIGITALMENTE
Validade jurídica assegurada conforme MP
2.200-2/2001, que institui o ICP-BRASIL

MUNICÍPIO DE CAMPO BONITO
CNPJ Nº 80.869.621/0001-45
Lei Municipal Nº 1300/2017

O Brasil na era
da certificação digital



PREFEITURA MUNICIPAL DE CAMPO BONITO - PR
RELATÓRIO DE GESTÃO FISCAL
DEMONSTRATIVO DAS GARANTIAS E CONTRAGARANTIAS DE VALORES
ORÇAMENTOS FISCAL E DA SEGURIDADE SOCIAL
JANEIRO A JUNHO DE 2019

RGF - ANEXO 3 (LRF, art. 55, inciso I, alínea 'c' e art. 40, § 1º) R\$ 1,00

GARANTIAS CONCEDIDAS	SALDO DO EXERCÍCIO ANTERIOR	SALDO DO EXERCÍCIO DE 2019	
		Até o 1º Semestre	Até o 2º Semestre
AOS ESTADOS(I)			
Em Operações de Crédito Externas			
Em Operações de Crédito Internas			
AOS MUNICÍPIOS (II)	-	-	-
Em Operações de Crédito Externas	-	-	-
Em Operações de Crédito Internas	-	-	-
ÀS ENTIDADES CONTROLADAS (III)			
Em Operações de Crédito Externas			
Em Operações de Crédito Internas			
POR MEIO DE FUNDOS E PROGRAMAS (IV)			
TOTAL GARANTIAS CONCEDIDAS(V)=(I+II+III+IV)	-	-	-
RECEITA CORRENTE LÍQUIDA - RCL(VI)	18.380.207,39	18.265.357,02	-
% do TOTAL DAS GARANTIAS sobre a RCL	-	-	-
LIMITE DEFINIDO POR RESOLUÇÃO DO SENADO FEDERAL 0%	-	-	-
LIMITE DE ALERTA (inciso III do § 1º do art. 59 da LRF) - 0,00%	-	-	-


CONTRAGARANTIAS RECEBIDAS	SALDO DO EXERCÍCIO ANTERIOR	SALDO DO EXERCÍCIO DE 2019	
		Até o 1º Semestre	Até o 2º Semestre
DOS ESTADOS (VII)			
Em Garantia às operações de Crédito Externas			
Em Garantia às operações de Crédito Internas			
DOS MUNICÍPIOS (VIII)	-	-	-
Em Garantia às operações de Crédito Externas	-	-	-
Em Garantia às operações de Crédito Internas	-	-	-
DAS ENTIDADES CONTROLADAS (IX)			
Em Garantia às operações de Crédito Externas			
Em Garantia às operações de Crédito Internas			
EM GARANTIAS POR MEIO DE FUNDOS E PROGRAMAS (X)			
TOTAL CONTRAGARANTIAS RECEBIDAS(XI)=(VII+VIII+IX+X)	-	-	-

MEDIDAS CORRETIVAS:

FONTE: PRONIM RF - Responsabilidade Fiscal, 29/Jul/2019, 15h e 10m.


Catiana Neri Lopes
CONTADORA
CRC-PR 070134/O-5
CPF 066.508.679-26


Antonio Carlos Dominiak
Prefeito Municipal


Tadeu Ferreira de Albuquerque
Controlador Interno
Decreto 2527/2017



PREFEITURA MUNICIPAL DE CAMPO BONITO - PR
RELATÓRIO DE GESTÃO FISCAL
DEMONSTRATIVO DAS OPERAÇÕES DE CRÉDITO
ORÇAMENTOS FISCAL E DA SEGURIDADE SOCIAL
JANEIRO A JUNHO DE 2019

RGF - ANEXO 4 (LRF, art. 55, inciso I, alínea "d" e inciso III alínea "c")

R\$ 1,00

Unidade Gestora: PREFEITURA MUNICIPAL

OPERAÇÕES DE CRÉDITO	VALOR REALIZADO	
	No Semestre	Até o Semestre
Mobiliária	-	-
Interna	-	-
Externa	-	-
Contratual	-	-
Interna	-	-
Empréstimos	-	-
Aquisição Financiada de Bens e Arrendamento Mercantil Financeiro	-	-
Antecipação de Receita pela Venda a Termo de Bens e Serviços	-	-
Assunção, Reconhecimento e Confissão de Dívidas (LRF, art. 29, § 1º)	-	-
Operações de crédito não sujeitas ao limite para fins de contratação ¹ (I)	-	-
Externa	-	-
Empréstimos	-	-
Aquisição Financiada de Bens e Arrendamento Mercantil Financeiro	-	-
Antecipação de Receita pela Venda a Termo de Bens e Serviços	-	-
Assunção, Reconhecimento e Confissão de Dívidas (LRF, art. 29, § 1º)	-	-
Operações de crédito não sujeitas ao limite para fins de contratação ¹ (II)	-	-
TOTAL (III)	-	-

APURAÇÃO DO CUMPRIMENTO DOS LIMITES	VALOR	% SOBRE A RCL
RECEITA CORRENTE LÍQUIDA - RCL (IV)	18.265.357,02	-
OPERAÇÕES VEDADAS (V)	-	-
TOTAL CONSIDERADO PARA FINS DA APURAÇÃO DO CUMPRIMENTO DO LIMITE (VI)= (IIIa + V - Ia - IIa)	-	-
LIMITE GERAL DEFINIDO POR RESOLUÇÃO DO SENADO FEDERAL PARA AS OPERAÇÕES DE CRÉDITO INTERNAS E EXTERNAS	-	-
LIMITE DE ALERTA (inciso III do §1º do art. 59 da LRF) - 90%	-	-
OPERAÇÕES DE CRÉDITO POR ANTECIPAÇÃO DA RECEITA ORÇAMENTÁRIA	-	-
LIMITE DEFINIDO POR RESOLUÇÃO DO SENADO FEDERAL PARA AS OPERAÇÕES DE CRÉDITO POR ANTECIPAÇÃO DA RECEITA ORÇAMENTÁRIA	-	-

OUTRAS OPERAÇÕES QUE INTEGRAM A DÍVIDA CONSOLIDADA	VALOR REALIZADO	
	No Semestre	Até o Semestre
Parcelamento de Dívidas	-	-
Tributos	-	-
Contribuições Previdenciárias	-	-
FGTS	-	-
Operações de Reestruturação e Recomposição do Principal de Dívidas	-	-

FONTE: PRONIM RF - Responsabilidade Fiscal, 29/Jul/2019, 15h e 16m.

1 Conforme Manual de Instrução de Pleitos - MIP STN/COPEM, essas operações podem ser contratadas mesmo que não haja margem disponível nos limites.

No entanto, uma vez contratadas, os fluxos de tais operações terão seus efeitos contabilizados para fins da contratação de outras operações de crédito.



MUNICÍPIO DE CAMPO BONITO
Diário Oficial Certificado Digitalmente

O Município de Campo Bonito-PR, dá garantia da autenticidade deste documento, desde que visualizado através do site

<http://www.campobonito.pr.gov.br>- Certificado ICP - BRASIL - Lei Municipal Nº 1300/2017

Edição Ordinária - Nº 479 - Ano 2019 - Atos do Poder Executivo

Campo Bonito, 30 de Julho de 2019 – Página 15 de 39

Página: 2 de 2
29/07/2019 15:19


PREFEITURA MUNICIPAL DE CAMPO BONITO - PR
RELATÓRIO DE GESTÃO FISCAL
DEMONSTRATIVO DAS OPERAÇÕES DE CRÉDITO
ORÇAMENTOS FISCAL E DA SEGURIDADE SOCIAL
JANEIRO A JUNHO DE 2019

RGF - ANEXO 4 (LRF, art. 55, inciso I, alínea "d" e inciso III alínea "c")

R\$ 1,00


Catiana Neri Lopes
CONTADORA
CRC-PR 070134/O-5
CPF 066.508.679-26


Antonio Carlos Dominiak
Prefeito Municipal


Tadeu Ferreira de Albuquerque
Controlador Interno
Decreto 2527/2017



MUNICÍPIO DE CAMPO BONITO
Diário Oficial Certificado Digitalmente

O Município de Campo Bonito-PR, dá garantia da autenticidade deste documento, desde que visualizado através do site

<http://www.campobonito.pr.gov.br> - Certificado ICP - BRASIL - Lei Municipal Nº 1300/2017

Edição Ordinária - Nº 479 - Ano 2019 - Atos do Poder Executivo

Campo Bonito, 30 de Julho de 2019 – Página 16 de 39

Fdo Previd.Serv.Mun. de Campo Bonito-PR
Relatório Resumido da Execução Orçamentária

Demonstrativo das Receitas e Despesas Previdenciárias do Regime Próprio de Previdência dos Servidores
Orçamento Fiscal e da Seguridade Social
Janeiro a Junho 2019/Bimestre Maio-Junho

Página 1 de 2

RREO - Anexo 4 (LRF, Art. 53, inciso II)

PLANO PREVIDENCIÁRIO					R\$ 1,00
RECEITAS PREVIDENCIÁRIAS - RPPS	PREVISÃO INICIAL	PREVISÃO ATUALIZADA	RECEITAS REALIZADAS		
			Até o Bimestre 2019	Até o Bimestre 2018	
RECEITAS CORRENTES (I)					
Receita de Contribuições dos Segurados	5.417.000,00	5.417.000,00	2.253.772,67	-	
Civil	1.100.000,00	1.100.000,00	336.903,68	-	
Ativo	1.100.000,00	1.100.000,00	336.903,68	-	
Inativo	1.100.000,00	1.100.000,00	336.903,68	-	
Pensionista	-	-	-	-	
Militar	-	-	-	-	
Ativo	-	-	-	-	
Inativo	-	-	-	-	
Pensionista	-	-	-	-	
Receitas de Contribuições Patronais					
Civil	1.468.550,00	1.468.550,00	459.623,46	-	
Ativo	1.468.550,00	1.468.550,00	459.623,46	-	
Inativo	1.468.550,00	1.468.550,00	459.623,46	-	
Pensionista	-	-	-	-	
Militar	-	-	-	-	
Ativo	-	-	-	-	
Inativo	-	-	-	-	
Pensionista	-	-	-	-	
Receita Patrimonial					
Receitas Imobiliárias	2.760.450,00	2.760.450,00	1.297.921,95	-	
Receitas de Valores Mobiliários	-	-	-	-	
Outras Receitas Patrimoniais	2.760.450,00	2.760.450,00	1.297.921,95	-	
Receita de Serviços	-	-	-	-	
Outras Receitas Correntes					
Compensação Previdenciária do RGPS para o RPPS	88.000,00	88.000,00	159.323,58	-	
Aportes Periódicos para Amortização de Déficit Atuarial do RPPS (II)*	88.000,00	88.000,00	-	-	
Demais Receitas Correntes	-	-	159.323,58	-	
RECEITAS DE CAPITAL (III)					
Alienação de Bens, Direitos e Ativos	-	-	-	-	
Amortização de Empréstimos	-	-	-	-	
Outras Receitas de Capital	-	-	-	-	
TOTAL DAS RECEITAS PREVIDENCIÁRIAS RPPS - (IV) = (I + III - II)	5.417.000,00	5.417.000,00	2.094.449,09		

DESPESAS PREVIDENCIÁRIAS - RPPS	DOTAÇÃO INICIAL	DOTAÇÃO ATUALIZADA	DESPESAS EMPENHADAS		DESPESAS LIQUIDADAS		INSCRITAS EM RESTOS NÃO PROCESSADOS	
			Até o Bimestre 2019	Até o Bimestre 2018	Até o Bimestre 2019	Até o Bimestre 2018	Em 2019	Em 2018
ADMINISTRAÇÃO (V)								
Despesas Correntes	466.450,00	496.450,00	128.617,74	-	122.804,72	-	-	-
Despesas de Capital	454.450,00	484.450,00	128.617,74	-	122.804,72	-	-	-
PREVIDÊNCIA (VI)	12.000,00	12.000,00	-	-	-	-	-	-
Benefícios - Civil	1.585.000,00	1.585.000,00	690.031,80	-	690.031,80	-	-	-
Aposentadorias	1.585.000,00	1.585.000,00	690.031,80	-	690.031,80	-	-	-
Pensões	1.285.000,00	1.285.000,00	583.473,68	-	583.473,68	-	-	-
Outros Benefícios Previdenciários	220.000,00	220.000,00	79.971,16	-	79.971,16	-	-	-
Benefícios - Militar	80.000,00	80.000,00	26.586,96	-	26.586,96	-	-	-
Reformas	-	-	-	-	-	-	-	-
Pensões	-	-	-	-	-	-	-	-
Outros Benefícios Previdenciários	-	-	-	-	-	-	-	-
Outras Despesas Previdenciárias	-	-	-	-	-	-	-	-
Compensação Previdenciária do RPPS para o RGPS	-	-	-	-	-	-	-	-
Demais Despesas Previdenciárias	-	-	-	-	-	-	-	-
TOTAL DAS DESPESAS PREVIDENCIÁRIAS RPPS (VII) = (V + VI)	2.051.450,00	2.081.450,00	818.649,54		812.836,52			
RESULTADO PREVIDENCIÁRIO (VIII) = (IV - VII)*	3.365.550,00	3.335.550,00	1.275.799,55		1.281.612,57			



Fdo Previd.Serv.Mun. de Campo Bonito-PR
Relatório Resumido da Execução Orçamentária

Página 2 de 2

Demonstrativo das Receitas e Despesas Previdenciárias do Regime Próprio de Previdência dos Servidores
Orçamento Fiscal e da Seguridade Social
Janeiro a Junho 2019/Bimestre Maio-Junho

RREO - Anexo 4 (LRF, Art. 53, inciso II)

RECURSOS RPPS ARRECADADOS EM EXERCÍCIOS ANTERIORES		PREVISÃO ORÇAMENTÁRIA		R\$ 1,00
VALOR				-
RESERVA ORÇAMENTÁRIA DO RPPS		PREVISÃO ORÇAMENTÁRIA		-
VALOR				-
APORTES DE RECURSOS PARA O PLANO PREVIDENCIÁRIO DO RPPS		APORTES REALIZADOS		
Plano de Amortização - Contribuição Patronal Suplementar		-		
Plano de Amortização - Aporte Periódico de Valores Predefinidos		-		
Outros Aportes para o RPPS		-		
Recursos para Cobertura de Déficit Financeiro		-		
BENS E DIREITOS DO RPPS		PERÍODO DO REFERÊNCIA		
		2019	2018	
Caixa e Equivalentes de Caixa				
Investimentos e Aplicações		163.598,83	15.063,24	
Outros Bens e Direitos		24.073.883,37	22.744.876,14	
		-	-	

FONTE: PRONIM RF - Responsabilidade Fiscal, 30/Jul/2019, 08h e 45m.

1 Como a Portaria MPS 746/2011 determina que os recursos provenientes desses aportes devem permanecer aplicados, no mínimo, por 5 (cinco) anos, essa receita não deverá compor o total das receitas previdenciárias do período de apuração.
2 O resultado previdenciário poderá ser apresentada por meio da diferença entre previsão da receita e a dotação da despesa e entre a receita realizada e a despesa empenhada e a despesa

Cattiana Neri Lopes
CONTADORA
CRC-PR 070134/O-5
CPF 066.508.879-26

Tadeu Ferreira de Albuquerque
CONTROLE INTERNO
DECRETO Nº 2527/2017 - 24/01/2017

Gilmar Delfin de Souza
CPF 754.849.549-04
Presidente do RPPS



MUNICÍPIO DE CAMPO BONITO
Diário Oficial Certificado Digitalmente

O Município de Campo Bonito-PR, dá garantia da autenticidade deste documento, desde que visualizado através do site

<http://www.campobonito.pr.gov.br> - Certificado ICP - BRASIL - Lei Municipal Nº 1300/2017

Edição Ordinária - Nº 479 - Ano 2019 - Atos do Poder Executivo

Campo Bonito, 30 de Julho de 2019 – Página 18 de 39

Prefeitura Municipal de Campo Bonito-PR
Relatório Resumido da Execução Orçamentária

Página 1 de 2

Demonstrativo dos Resultados Primário e Nominal

Orçamento Fiscal e da Seguridade Social
Janeiro a Junho 2019/Bimestre Maio-Junho

RREO - ANEXO VI(LRF, art. 53, inciso III)

R\$ 1,00

ACIMA DA LINHA			
RECEITAS PRIMÁRIAS	Previsão Atualizada	Até o Bimestre/2019	
		Receitas Realizadas (a)	
RECEITAS CORRENTES(I)	26.202.915,00		8.800.370,44
Impostos, Taxas e Contribuições de Melhoria	794.305,00		390.462,95
IPTU	123.530,00		43.649,49
ISS	234.135,00		65.770,54
ITBI	102.000,00		89.028,27
IRRF	234.640,00		141.760,36
Outros Impostos, Taxas, e Contribuições de Melhoria	100.000,00		50.254,29
Contribuições	180.500,00		83.204,26
Receita Patrimonial	45.780,00		31.696,45
Aplicações Financeiras (II)	45.780,00		31.696,45
Outras Receitas Patrimoniais	-		-
Transferências Correntes	25.182.330,00		8.245.783,69
Cota-Parte do FPM	11.040.000,00		3.959.955,19
Cota-Parte do ICMS	7.559.200,00		2.320.617,76
Cota-Parte do IPVA	382.800,00		258.037,47
Cota-Parte do ITR	22.000,00		7.785,82
Transferências da LC 87/1996	42.680,00		-
Transferências da LC 61/1989	80.960,00		37.287,55
Transferências do FUNDEB	2.750.000,00		975.098,60
Outras Transferências Correntes	3.304.690,00		687.001,30
Demais Receitas Correntes	-		49.223,09
Outras Receitas Financeiras (III)	-		8.389,80
Receitas Correntes Restantes	-		40.833,29
RECEITAS PRIMÁRIAS CORRENTES (IV) = (I - II - III)	26.157.135,00		8.760.284,19
RECEITAS DE CAPITAL (V)	198.600,00		55.170,00
Operações de Crédito (VI)	-		-
Amortização de Empréstimos (VII)	-		-
Alienação de Bens	85.000,00		-
Receitas de Alienação de Investimentos Temporários (VIII)	-		-
Receitas de Alienação de Investimentos Permanentes (IX)	-		-
Outras Alienações de Bens	85.000,00		-
Transferências de Capital	113.600,00		55.170,00
Convênios	-		49.170,00
Outras Transferências de Capital	113.600,00		6.000,00
Outras Receitas de Capital	-		-
Outras Receitas de Capital Não Primárias (X)	-		-
Outras Receitas de Capital Primárias	-		-
RECEITAS PRIMÁRIAS DE CAPITAL (XI) = (V - VI - VII - VIII - IX - X)	198.600,00		55.170,00
RECEITA PRIMÁRIA TOTAL (XII) = (IV + XI)	26.355.735,00		8.815.454,19

DESPESAS PRIMÁRIAS	Dotação Atualizada	Até o Bimestre/2019					
		Despesas Empenhadas	Despesas Liquidadas	Despesas Pagas (a)	Restos a Pagar Processados Pagos (b)	Restos a Pagar não Processados	
						Liquidados	Pagos (c)
DESPESAS CORRENTES (XIII)	22.071.307,17	7.842.632,22	7.705.184,72	7.435.521,24	-	-	-
Pessoal e Encargos Sociais	11.380.930,00	4.115.408,94	4.112.967,49	4.109.665,11	-	-	-
Juros e Encargos da Dívida (XIV)	96.625,00	30.193,14	30.157,84	30.157,84	-	-	-
Outras Despesas Correntes	10.593.752,17	3.697.030,14	3.562.059,39	3.295.698,29	-	-	-
DESPESAS PRIMÁRIAS CORRENTES (XV) = (XIII - XIV)	21.974.682,17	7.812.439,08	7.675.026,88	7.405.363,40	-	-	-
DESPESAS DE CAPITAL (XVI)	2.363.410,62	1.212.516,55	865.144,13	863.463,81	-	-	-
Investimentos	2.149.910,62	1.051.789,19	704.460,89	702.780,57	-	-	-
Inversões Financeiras	-	-	-	-	-	-	-
Concessão de Empréstimos e Financiamentos (XVII)	-	-	-	-	-	-	-
Aquisição de Título de Capital já Integralizado (XVIII)	-	-	-	-	-	-	-
Aquisição de Título de Crédito (XIX)	-	-	-	-	-	-	-
Demais Inversões Financeiras	-	-	-	-	-	-	-
Amortização da Dívida (XX)	213.500,00	160.727,36	160.683,24	160.683,24	-	-	-
DESPESAS PRIMÁRIAS DE CAPITAL (XXI) = (XVI - XVII - XVIII - XIX - XX)	2.149.910,62	1.051.789,19	704.460,89	702.780,57	-	-	-
RESERVA DE CONTINGÊNCIA (XXII)	165.000,00	-	-	-	-	-	-
DESPESA PRIMÁRIA TOTAL (XXIII) = (XV + XXI + XXII)	24.289.592,79	8.864.228,27	8.379.487,77	8.108.143,97	-	-	-



Prefeitura Municipal de Campo Bonito-PR
Relatório Resumido da Execução Orçamentária
Demonstrativo dos Resultados Primário e Nominal
Orçamento Fiscal e da Seguridade Social
Janeiro a Junho 2019/Bimestre Maio-Junho

Página 2 de 2

RESULTADO PRIMÁRIO - Acima da Linha (XXIV) = [XIIa - (XXIIIa + XXIIIb + XXIIIc)]			707.310,22
META FISCAL PARA O RESULTADO PRIMÁRIO	VALOR CORRENTE		
Meta fixada no Anexo de Metas Fiscais da LDO para o exercício de referência			4.121.300,00
JUROS NOMINAIS	Até o Bimestre/2019		
	VALOR INCORRIDO		
Juros, Encargos e Variações Monetárias Ativos (XXV)			31.696,45
Juros, Encargos e Variações Monetárias Passivos (XXVI)			30.157,84
RESULTADO NOMINAL - Acima da Linha (XXVII) = XXIV + (XXV - XXVI)			708.848,83
META FISCAL PARA O RESULTADO NOMINAL	VALOR CORRENTE		
Meta fixada no Anexo de Metas Fiscais da LDO para o exercício de referência			-
ABAIXO DA LINHA			
CÁLCULO DO RESULTADO NOMINAL	SALDO		
	Em 31/Dez/2018	Até o 3º Bimestre	
	(a)	(b)	
DÍVIDA CONSOLIDADA (XXVIII)	698.038,57	537.575,93	
DEDUÇÕES (XXIX)	1.921.175,02	1.220.307,72	
Disponibilidade de Caixa	1.921.175,02	1.220.307,72	
Disponibilidade de Caixa Bruta	1.921.175,02	1.220.307,72	
(-) Restos a Pagar Processados (XXX)	-	0,00	
Demais Haveres Financeiros	-	0,00	
DÍVIDA CONSOLIDADA LÍQUIDA (XXXI) = (XXVIII - XXIX)	-1.223.136,45	(682.731,79)	
RESULTADO NOMINAL - Abaixo da Linha (XXXII) = (XXXIa - XXXIb)			-540.404,66
AJUSTE METODOLÓGICO	Até o Bimestre/2019		
VARIAÇÃO SALDO RPP = (XXXIII) = (XXXa - XXXb)	-		
RECEITA DE ALIENAÇÃO DE INVESTIMENTOS PERMANENTES (IX)	-		
PASSIVOS RECONHECIDOS NA DC (XXXIV)	-		
VARIAÇÃO CAMBIAL (XXXV)	-		
PAGAMENTO DE PRECATÓRIOS INTEGRANTES DA DC (XXXVI)	-		
OUTROS AJUSTES (XXXVII)	-		
RESULTADO NOMINAL AJUSTADO - Abaixo da Linha (XXXVIII) = (XXXII - IX + XXXIV + XXXV - XXXVI + XXXVII)			-540.404,66
RESULTADO PRIMÁRIO - Abaixo da Linha (XXXIX) = XXXVIII - (XXV - XXVI)			-541.943,27
INFORMAÇÕES ADICIONAIS	PREVISÃO ORÇAMENTÁRIA		
SALDO DE EXERCÍCIOS ANTERIORES			1.186.665,16
Recursos Arrecadados em Exercícios Anteriores - RPPS			-
Superávit Financeiro Utilizado para Abertura e Reabertura de Créditos Adicionais			1.186.665,16
RESERVA ORÇAMENTÁRIA DO RPPS			-

F

Catiana Neri Lopes
CONTADOR(A)
CRC-PR 0701340-5
CPF 066.508.679-26

Antonio Gabriel de Menezes
Prefeito Municipal

Tadeu Ferreira de Albuquerque
Controlador Interno
Decreto 2527/2017



Prefeitura Municipal de Campo Bonito - PR
Relatório Resumido da Execução Orçamentária
Demonstrativo dos Restos a Pagar por Poder e Órgão
Orçamentos Fiscal e da Seguridade Social
Janeiro a Junho 2019/Bimestre Maio-Junho

RREO - ANEXO 7 (LRF, art.53, inciso V)
Unidade Gestora: PREFEITURA MUNICIPAL

R\$ 1,00

PODER/ÓRGÃO	RESTOS A PAGAR PROCESSADOS E NÃO PROCESSADOS LIQUIDADOS EM EXERCÍCIOS ANTERIORES					RESTOS A PAGAR NÃO PROCESSADOS					Saldo Total	
	Inscritos		Pagos	Cancelados	Saldo	Inscritos		Liquidados	Pagos	Cancelados		Saldo
	Em Exercícios Anteriores	Em 31 de dezembro de 2018				Em Exercícios Anteriores	Em 31 de dezembro de 2018					
(a)	(b)	(c)	(d)	e=(a+b)-(c+d)	(f)	(g)	(h)	(i)	(j)	k=(f+g)-(i+j)	L=(e+k)	
Não existem registros a serem impressos.												
RESTOS A PAGAR(EXCETO INTRA-ORÇAMENTÁRIOS) (I)	-	-	-	-	-	-	-	-	-	-	-	
PODER EXECUTIVO	-	-	-	-	-	-	-	-	-	-	-	
PODER LEGISLATIVO	-	-	-	-	-	-	-	-	-	-	-	
CÂMARA MUNICIPAL	-	-	-	-	-	-	-	-	-	-	-	
TOTAL (III) = (I+II)	-	-	-	-	-	-	-	-	-	-	-	

FONTE: PRONIM RF - Responsabilidade Fiscal, 29/Jul/2019, 10h e 00m.

Catiana Neri Lopes
CONTADORA
CRC-PR 0701340-5
CPF 086.608.679-20

Antonio Carlos Dominik
Prefeito Municipal

Tadeu Ferreira de Albuquerque
Controlador Interno
Decreto 2529/2017



ASSINADO DIGITALMENTE
Validade jurídica assegurada conforme MP
2.200-2/2001, que institui o ICP-BRASIL

MUNICÍPIO DE CAMPO BONITO
CNPJ Nº 80.869.621/0001-45
Lei Municipal Nº 1300/2017

O Brasil na era da certificação digital



MUNICÍPIO DE CAMPO BONITO
Diário Oficial Certificado Digitalmente

O Município de Campo Bonito-PR, dá garantia da autenticidade deste documento, desde que visualizado através do site

<http://www.campobonito.pr.gov.br> - Certificado ICP - BRASIL - Lei Municipal Nº 1300/2017

Edição Ordinária - Nº 479 - Ano 2019 - Atos do Poder Executivo

Campo Bonito, 30 de Julho de 2019 – Página 21 de 39

Página: 1 de 6
29/07/2019 10:34

Prefeitura Municipal de Campo Bonito - PR
Relatório Resumido da Execução Orçamentária

Demonstrativo das Receitas e Despesas com Manutenção e Desenvolvimento do Ensino - MDE

Orçamentos Fiscal e da Seguridade Social

Janeiro a Junho 2019/Bimestre Maio-Junho

RREO - ANEXO 8 (LDB, art. 72)

R\$ 1,00

RECEITA RESULTANTE DE IMPOSTOS (caput do art. 212 da Constituição)	PREVISÃO INICIAL	PREVISÃO ATUALIZADA (a)	RECEITAS REALIZADAS	
			Até o Bimestre (b)	% (c)=(b/a)x100
			1-RECEITA DE IMPOSTOS	694.305,00
1.1-Receita Resultante do Imposto sobre a Propriedade Predial e Territorial Urbana - IPTU	123.530,00	123.530,00	43.649,49	35,34
1.1.1-IPTU	89.100,00	89.100,00	38.846,86	43,60
1.1.2-Multas, Juros de Mora, Dívida Ativa e Outros Encargos do IPTU	34.430,00	34.430,00	4.802,63	13,95
1.2-Receita Resultante do Imposto sobre Transmissão Inter Vivos - ITBI	102.000,00	102.000,00	89.028,27	87,28
1.2.1-ITBI	102.000,00	102.000,00	89.028,27	87,28
1.2.2-Multas, Juros de Mora, Dívida Ativa e Outros Encargos do ITBI	-	-	-	-
1.3-Receita Resultante do Imposto sobre Serviços de Qualquer Natureza - ISS	234.135,00	234.135,00	65.770,54	28,09
1.3.1-ISS	226.600,00	226.600,00	52.333,22	23,09
1.3.2- Multas, Juros de Mora, Dívida Ativa e Outros Encargos do ISS	7.535,00	7.535,00	13.437,32	178,33
1.4-Receita Resultante do Imposto de Renda Retido na Fonte - IRRF	234.640,00	234.640,00	141.760,36	60,42
2-RECEITA DE TRANSFERÊNCIAS CONSTITUCIONAIS E LEGAIS	23.619.550,00	23.619.550,00	8.229.604,50	34,84
2.1-Cota-Parte FPM	13.510.000,00	13.510.000,00	4.949.943,81	36,64
2.1.1-Parcela referente à CF, art. 159, I, alínea b	12.350.000,00	12.350.000,00	4.949.943,81	40,08
2.1.2-Parcela referente à CF, art. 159, I, alínea d	750.000,00	750.000,00	-	-
2.1.3-Parcela referente à CF, art. 159, I, alínea e	410.000,00	410.000,00	-	-
2.2-Cota-Parte ICMS	9.449.000,00	9.449.000,00	2.900.772,10	30,70
2.3-ICMS-Desoneração - L.C. nº 87/1996	53.350,00	53.350,00	-	-
2.4-Cota-Parte IPI-Exportação	101.200,00	101.200,00	46.609,45	46,06
2.5-Cota-Parte ITR	27.500,00	27.500,00	9.732,23	35,39
2.6-Cota-Parte IPVA	478.500,00	478.500,00	322.546,91	67,41
2.7-Cota-Parte IOF-Ouro	-	-	-	-
3-TOTAL DA RECEITA DE IMPOSTOS (1+2)	24.313.855,00	24.313.855,00	8.569.813,16	35,25



ASSINADO DIGITALMENTE
Validade jurídica assegurada conforme MP
2.200-2/2001, que institui o ICP-BRASIL

MUNICÍPIO DE CAMPO BONITO
CNPJ Nº 80.869.621/0001-45
Lei Municipal Nº 1300/2017



Prefeitura Municipal de Campo Bonito - PR
Relatório Resumido da Execução Orçamentária

Demonstrativo das Receitas e Despesas com Manutenção e Desenvolvimento do Ensino - MDE
Orçamentos Fiscal e da Seguridade Social
Janeiro a Junho 2019/Bimestre Maio-Junho

RREO - ANEXO 8 (LDB, art. 72)

R\$ 1,00

RECEITAS ADICIONAIS PARA FINANCIAMENTO DO ENSINO	PREVISÃO INICIAL	PREVISÃO ATUALIZADA (a)	RECEITAS REALIZADAS	
			Até o Bimestre (b)	% (c)=(b/a)x100
4 - RECEITA DA APLICAÇÃO FINANCEIRA DE OUTROS RECURSOS DE IMPOSTOS VINCULADOS AO ENSINO	300,00	300,00	559,00	186,33
5 - RECEITA DE TRANSFERÊNCIAS DO FNDE	417.000,00	417.000,00	130.255,14	31,24
5.1 - Transferências do Salário-Educação	317.000,00	317.000,00	88.580,60	27,94
5.2 - Transferências Diretas - PDDE	-	-	-	-
5.3 - Transferências Diretas - PNAE	60.500,00	60.500,00	27.990,00	46,26
5.4 - Transferências Diretas - PNATE	38.500,00	38.500,00	13.605,92	35,34
5.5 - Outras Transferências do FNDE	-	-	-	-
5.6 - Aplicação Financeira dos Recursos do FNDE	1.000,00	1.000,00	78,62	7,86
6 - RECEITA DE TRANSFERÊNCIAS DE CONVÊNIOS	185.500,00	185.500,00	68.763,08	37,07
6.1 - Transferências de Convênios	185.500,00	185.500,00	68.763,08	37,07
6.2 - Aplicação Financeira dos Recursos de Convênios	-	-	-	-
7 - RECEITA DE OPERAÇÕES DE CRÉDITO	-	-	-	-
8 - OUTRAS RECEITAS PARA FINANCIAMENTO DO ENSINO	-	-	-	-
9 - TOTAL DAS RECEITAS ADICIONAIS PARA FINANCIAMENTO DO ENSINO (4+5+6+7+8)	602.800,00	602.800,00	199.577,22	33,11
FUNDEB				
RECEITAS DO FUNDEB	PREVISÃO INICIAL	PREVISÃO ATUALIZADA (a)	RECEITAS REALIZADAS	
			Até o Bimestre (b)	% (c)=(b/a)x100
10 - RECEITAS DESTINADAS AO FUNDEB	4.491.910,00	4.491.910,00	1.645.920,71	36,64
10.1 - Cota-Parte FPM Destinada ao FUNDEB-(0% de 2.1.1)	2.470.000,00	2.470.000,00	989.988,62	40,08
10.2 - Cota-Parte ICMS Destinada ao FUNDEB-(0% de 2.2)	1.889.800,00	1.889.800,00	580.154,34	30,70
10.3 - ICMS-Desoneração Destinada ao FUNDEB-(0% de 2.3)	10.670,00	10.670,00	-	-
10.4 - Cota-Parte IPI-Exportação Destinada ao FUNDEB-(0% de 2.4)	20.240,00	20.240,00	9.321,90	46,06
10.5 - Cota-Parte ITR Destinados ao FUNDEB-(20% de 2.5)	5.500,00	5.500,00	1.946,41	35,39
10.6 - Cota-Parte IPVA Destinada ao FUNDEB-(20% de 2.6)	95.700,00	95.700,00	64.509,44	67,41
11 - RECEITAS RECEBIDAS DO FUNDEB	2.784.100,00	2.784.100,00	976.908,35	35,09
11.1 - Transferências de Recursos do FUNDEB	2.750.000,00	2.750.000,00	975.098,60	35,46
11.2 - Complementação da União ao FUNDEB	-	-	-	-
11.3 - Receita de Aplicação Financeira dos Recursos do FUNDEB	34.100,00	34.100,00	1.809,75	5,31
12 - RESULTADO LÍQUIDO DAS TRANSFERÊNCIAS DO FUNDEB(11.1-10)	-1.741.910,00	-1.741.910,00	-670.822,11	38,51

[SE RESULTADO LÍQUIDO DA TRANSFERÊNCIA (12) > 0] = ACRÉSCIMO RESULTANTE DAS TRANSFERÊNCIAS DO FUNDEB

[SE RESULTADO LÍQUIDO DA TRANSFERÊNCIA (12) < 0] = DECRÉSCIMO RESULTANTE DAS TRANSFERÊNCIAS DO FUNDEB



ASSINADO DIGITALMENTE
Validade jurídica assegurada conforme MP
2.200-2/2001, que institui o ICP-BRASIL

MUNICÍPIO DE CAMPO BONITO
CNPJ Nº 80.869.621/0001-45
Lei Municipal Nº 1300/2017

O Brasil na era da certificação digital



MUNICÍPIO DE CAMPO BONITO
Diário Oficial Certificado Digitalmente

O Município de Campo Bonito-PR, dá garantia da autenticidade deste documento, desde que visualizado através do site

<http://www.campobonito.pr.gov.br> - Certificado ICP - BRASIL - Lei Municipal Nº 1300/2017

Edição Ordinária - Nº 479 - Ano 2019 - Atos do Poder Executivo

Campo Bonito, 30 de Julho de 2019 – Página 23 de 39

Página: 3 de 6
29/07/2019 10:34

Prefeitura Municipal de Campo Bonito - PR
Relatório Resumido da Execução Orçamentária

Demonstrativo das Receitas e Despesas com Manutenção e Desenvolvimento do Ensino - MDE

Orçamentos Fiscal e da Seguridade Social

Janeiro a Junho 2019/Bimestre Maio-Junho

RREO - ANEXO 8 (LDB, art. 72)

R\$ 1,00

DESPESAS DO FUNDEB	DOTAÇÃO INICIAL	DOTAÇÃO ATUALIZADA (d)	DESPESAS EMPENHADAS		DESPESAS LIQUIDADAS		
			Até o Bimestre (e)	% (f)=(e/d)x100	Até o Bimestre (g)	% (h)=(g/d)x100	
13-PAGAMENTO DOS PROFISSIONAIS DO MAGISTÉRIO	2.121.900,00	2.121.900,00	802.911,28	37,84	802.911,28	37,84	
13.1-Com Educação Infantil	947.500,00	947.500,00	372.097,32	39,27	372.097,32	39,27	
13.2-Com Ensino Fundamental	1.174.400,00	1.174.400,00	430.813,96	36,68	430.813,96	36,68	
14-OUTRAS DESPESAS	580.000,00	580.000,00	151.137,36	26,06	151.137,36	26,06	
14.1-Com Educação Infantil	-	-	-	-	-	-	
14.2-Com Ensino Fundamental	580.000,00	580.000,00	151.137,36	26,06	151.137,36	26,06	
15-TOTAL DAS DESPESAS DO FUNDEB(13+14)	2.701.900,00	2.701.900,00	954.048,64	35,31	954.048,64	35,31	
DEDUÇÕES PARA FINS DE LIMITE DO FUNDEB						VALOR	
16-RESTOS A PAGAR INSCRITOS NO EXERCÍCIO SEM DISPONIBILIDADE FINANCEIRA DE RECURSOS DO FUNDEB						-	
16.1 - FUNDEB 60%						-	
16.2 - FUNDEB 40%						-	
17-DESPESAS CUSTEADAS COM O SUPERÁVIT FINANCEIRO, DO EXERCÍCIO ANTERIOR, DO FUNDEB						-	
17.1 - FUNDEB 60%						-	
17.2 - FUNDEB 40%						-	
18-TOTAL DAS DEDUÇÕES CONSIDERADAS PARA FINS DE LIMITE DO FUNDEB (16+17)						-	
INDICADORES DO FUNDEB						VALOR	
19-TOTAL DAS DESPESAS DO FUNDEB PARA FINS DE LIMITE (15 - 18)						954.048,64	
19.1-Mínimo de 60% do FUNDEB na Remuneração do Magistério' (13 - (16.1 + 17.1)) / ((11) x 100) %						82,19	
19.2-Máximo de 40% em Despesa com MDE, que não Remuneração do Magistério (14 - (16.2 + 17.2)) / ((11) x 100) %						15,47	
19.3-Máximo de 5% não Aplicado no Exercício (100 - (19.1 + 19.2)) %						2,34	



ASSINADO DIGITALMENTE
Validade jurídica assegurada conforme MP
2.200-2/2001, que institui o ICP-BRASIL

MUNICÍPIO DE CAMPO BONITO
CNPJ Nº 80.869.621/0001-45
Lei Municipal Nº 1300/2017



Prefeitura Municipal de Campo Bonito - PR
Relatório Resumido da Execução Orçamentária

Demonstrativo das Receitas e Despesas com Manutenção e Desenvolvimento do Ensino - MDE
Orçamentos Fiscal e da Seguridade Social
Janeiro a Junho 2019/Bimestre Maio-Junho

RREO - ANEXO 8 (LDB, art. 72)

R\$ 1,00

CONTROLE DA UTILIZAÇÃO DE RECURSOS NO EXERCÍCIO SUBSEQUENTE		VALOR				
20-RECURSOS RECEBIDOS DO FUNDEB EM 2018 QUE NÃO FORAM UTILIZADOS						
21-DESPESAS CUSTEADAS COM O SALDO DO ITEM 20 ATÉ O 1º TRIMESTRE DE 2019 ¹						
MANUTENÇÃO E DESENVOLVIMENTO DO ENSINO - DESPESAS CUSTEADAS COM A RECEITA RESULTANTE DE IMPOSTOS E RECURSOS DO FUNDEB						
DESPESAS COM AÇÕES TÍPICAS DE MDE	DOTAÇÃO INICIAL	DOTAÇÃO ATUALIZADA (d)	DESPESAS EMPENHADAS		DESPESAS LIQUIDADAS	
			Até o Bimestre (e)	% (f)=(e/d)x100	Até o Bimestre (g)	% (h)=(g/d)x100
22-EDUCAÇÃO INFANTIL	1.382.150,00	1.543.445,69	555.754,37	36,01	553.860,77	35,88
22.1-Creche	994.200,00	975.495,69	354.429,12	36,33	352.827,52	36,17
22.1.1-Despesas Custeadas com Recursos do FUNDEB	752.000,00	752.000,00	275.422,16	36,63	275.422,16	36,63
22.1.2-Despesas Custeadas com Outros Recursos de Impostos	242.200,00	223.495,69	79.006,96	35,35	77.405,36	34,63
22.2-Pré-Escola	387.950,00	567.950,00	201.325,25	35,45	201.033,25	35,40
22.2.1-Despesas Custeadas com Recursos do FUNDEB	195.500,00	195.500,00	96.675,16	49,45	96.675,16	49,45
22.2.2-Despesas Custeadas com Outros Recursos de Impostos	192.450,00	372.450,00	104.650,09	28,10	104.358,09	28,02
23-ENSINO FUNDAMENTAL	4.779.900,00	4.518.038,00	1.319.716,77	29,21	1.307.463,64	28,94
23.1-Despesas Custeadas com Recursos do FUNDEB	1.754.400,00	1.754.400,00	581.951,32	33,17	581.951,32	33,17
23.2-Despesas Custeadas com Outros Recursos de Impostos	3.025.500,00	2.763.638,00	737.765,45	26,70	725.512,32	26,25
24-ENSINO MÉDIO	-	-	-	-	-	-
25-ENSINO SUPERIOR	-	-	-	-	-	-
26-ENSINO PROFISSIONAL NÃO INTEGRADO AO ENSINO REGULAR	-	-	-	-	-	-
27-OUTRAS	14.100,00	14.100,00	7.680,00	54,47	7.680,00	54,47
28-TOTAL DAS DESPESAS COM AÇÕES TÍPICAS DE MDE (22+23+24+25+26+27)	6.176.150,00	6.075.583,69	1.883.151,14	31,00	1.869.004,41	30,76



ASSINADO DIGITALMENTE
Validade jurídica assegurada conforme MP
2.200-2/2001, que institui o ICP-BRASIL

MUNICÍPIO DE CAMPO BONITO
CNPJ Nº 80.869.621/0001-45
Lei Municipal Nº 1300/2017

O Brasil na era da certificação digital



Prefeitura Municipal de Campo Bonito - PR
Relatório Resumido da Execução Orçamentária

Demonstrativo das Receitas e Despesas com Manutenção e Desenvolvimento do Ensino - MDE

Orçamentos Fiscal e da Seguridade Social

Janeiro a Junho 2019/Bimestre Maio-Junho

RREO - ANEXO 8 (LDB, art. 72)

R\$ 1,00

DEDUÇÕES CONSIDERADAS PARA FINS DE LIMITE CONSTITUCIONAL	VALOR
29-RESULTADO LÍQUIDO DAS TRANSFERÊNCIAS DO FUNDEB = (12)	-670.822,11
30-DESPESAS CUSTEADAS COM A COMPLEMENTAÇÃO DO FUNDEB NO EXERCÍCIO	-
31-DESPESAS CUSTEADAS COM O SUPERÁVIT FINANCEIRO, DO EXERCÍCIO ANTERIOR, DO FUNDEB	-
32-DESPESAS CUSTEADAS COM O SUPERÁVIT FINANCEIRO, DO EXERCÍCIO ANTERIOR DE OUTROS RECURSOS DE IMPOSTOS	-
33-RESTOS A PAGAR INSCRITOS NO EXERCÍCIO SEM DISPONIBILIDADE FINANCEIRA DE RECURSOS DE IMPOSTOS VINCULADOS AO ENSINO ⁴	-
34-CANCELAMENTO, NO EXERCÍCIO, DE RESTOS A PAGAR INSCRITOS COM DISPONIBILIDADE FINANCEIRA DE RECURSOS DE IMPOSTOS VINCULADOS AO ENSINO = (44i)	-
35-TOTAL DAS DEDUÇÕES CONSIDERADAS PARA FINS DE LIMITE CONSTITUCIONAL (29+30+31+32+33+34) ⁵	-670.822,11
36-TOTAL DAS DESPESAS PARA FINS DE LIMITE ((22+23) -(35)) ⁶	2.532.146,52
37-PERCENTUAL DE APLICAÇÃO EM MDE SOBRE A RECEITA LÍQUIDA DE IMPOSTOS ((36)/(3)x100) ⁶ - LIMITE CONSTITUCIONAL 25% ⁶	29,55

OUTRAS INFORMAÇÕES PARA CONTROLE						
OUTRAS DESPESAS CUSTEADAS COM RECEITAS ADICIONAIS PARA FINANCIAMENTO DO ENSINO	DOTAÇÃO INICIAL	DOTAÇÃO ATUALIZADA (d)	DESPESAS EMPENHADAS		DESPESAS LIQUIDADAS	
			Até o Bimestre (e)	% (f)=(e/d)x100	Até o Bimestre (g)	% (h)=(g/d)x100
38-DESPESAS CUSTEADAS COM A APLICAÇÃO FINANCEIRA DE OUTROS RECURSOS DE IMPOSTOS VINCULADOS AO ENSINO	-	-	-	-	-	-
39-DESPESAS CUSTEADAS COM A CONTRIBUIÇÃO SOCIAL DO SALÁRIO-EDUCAÇÃO	317.000,00	317.000,00	69.799,65	22,02	65.846,48	20,77
40-DESPESAS CUSTEADAS COM OPERAÇÕES DE CRÉDITO	-	-	-	-	-	-
41-DESPESAS CUSTEADAS COM OUTRAS RECEITAS PARA FINANCIAMENTO DO ENSINO	304.300,00	774.571,35	555.019,37	71,66	547.734,19	70,71
42-TOTAL DAS OUTRAS DESPESAS CUSTEADAS COM RECEITAS ADICIONAIS PARA FINANCIAMENTO DO ENSINO (38+39+40+41)	621.300,00	1.091.571,35	624.819,02	57,24	613.580,67	56,21
43-TOTAL GERAL DAS DESPESAS COM EDUCAÇÃO (28+42)	6.797.450,00	7.167.155,04	2.507.970,16	34,99	2.482.585,08	34,64
RESTOS A PAGAR INSCRITOS COM DISPONIBILIDADE FINANCEIRA DE RECURSOS DE IMPOSTOS VINCULADOS AO ENSINO	SALDO ATÉ O BIMESTRE		CANCELADO EM 2019 (i)			
44-RESTOS A PAGAR DE DESPESAS COM MDE	-	-	-	-	-	-
44.1-Executadas com Recursos de Impostos Vinculados ao Ensino	-	-	-	-	-	-
44.2-Executadas com Recursos do FUNDEB	-	-	-	-	-	-



ASSINADO DIGITALMENTE
Validade jurídica assegurada conforme MP
2.200-2/2001, que institui o ICP-BRASIL

MUNICÍPIO DE CAMPO BONITO
CNPJ Nº 80.869.621/0001-45
Lei Municipal Nº 1300/2017

O Brasil na era da certificação digital



MUNICÍPIO DE CAMPO BONITO
Diário Oficial Certificado Digitalmente

O Município de Campo Bonito-PR, dá garantia da autenticidade deste documento, desde que visualizado através do site

<http://www.campobonito.pr.gov.br> - Certificado ICP - BRASIL - Lei Municipal Nº 1300/2017

Edição Ordinária - Nº 479 - Ano 2019 - Atos do Poder Executivo

Campo Bonito, 30 de Julho de 2019 – Página 26 de 39

Página: 6 de 6
29/07/2019 10:34

Prefeitura Municipal de Campo Bonito - PR
Relatório Resumido da Execução Orçamentária

Demonstrativo das Receitas e Despesas com Manutenção e Desenvolvimento do Ensino - MDE

Orçamentos Fiscal e da Seguridade Social
Janeiro a Junho 2019/Bimestre Maio-Junho

RREO - ANEXO 8 (LDB, art. 72)

RS 1,00

CONTROLE DA DISPONIBILIDADE FINANCEIRA	FUNDEB	SALÁRIO EDUCAÇÃO
45-DISPONIBILIDADE FINANCEIRA EM 31 DE DEZEMBRO DE 2018	-	-
46-(+)INGRESSO DE RECURSOS ATÉ O BIMESTRE	975.098,60	88.580,60
47-(-)PAGAMENTOS EFETUADOS ATÉ O BIMESTRE	954.048,64	59.723,27
47.1 Orçamento do Exercício	954.048,64	59.723,27
47.2 Restos a Pagar	-	-
48-(+)RECEITA DE APLICAÇÃO FINANCEIRA DOS RECURSOS ATÉ O BIMESTRE	1.809,75	-
49-(=)DISPONIBILIDADE FINANCEIRA ATÉ O BIMESTRE	22.859,71	28.857,33
50- (+) AJUSTES	-	-
50.1 (+) Retenções	-	-
50.2 (-) Valores a recuperar	-	-
50.3 (+) Outros valores extraorçamentários	-	-
50.4 (+) Conciliação Bancária	-	-
51-(-)SALDO FINANCEIRO CONCILIADO	22.859,71	28.857,33

FONTE: PRONIM RF - Responsabilidade Fiscal, 29/Jul/2019, 10h e 09m.

¹Limites mínimos anuais a serem cumpridos no encerramento do exercício.

²Art. 21, § 2º, Lei 11.494/2007: "Até 5% dos recursos recebidos à conta dos Fundos, inclusive relativos à complementação da União recebidos nos termos do § 1º do art. 6º desta Lei, poderão ser utilizados no 1º trimestre do exercício imediatamente subsequente, mediante abertura de crédito adicional."

³Caput do artigo 212 da CF/1988.

⁴Os valores referentes à parcela dos Restos a Pagar inscritos sem disponibilidade financeira vinculada à educação deverão ser informados somente no RREO do último bimestre do exercício.

⁵Limites mínimos anuais a serem cumpridos no encerramento do exercício, no âmbito de atuação prioritária, conforme LDB, art. 11, V.

⁶Nos cinco primeiros bimestres do exercício o acompanhamento poderá ser feito com base na despesa empenhada ou na despesa liquidada. No último bimestre do exercício, o valor deverá corresponder ao total da despesa empenhada


Catiana Neri Lopes
CONTADORA
CRC-PR 0701340-5
CPF 066.506.079-26


Antonio Carlos Bordiniak
Prefeito Municipal


Tadeu Ferreira de Albuquerque
Controlador Interno
Decreto 2522/2017



ASSINADO DIGITALMENTE
Validade jurídica assegurada conforme MP
2.200-2/2001, que institui o ICP-BRASIL

MUNICÍPIO DE CAMPO BONITO
CNPJ Nº 80.869.621/0001-45
Lei Municipal Nº 1300/2017

O Brasil na era da certificação digital



Prefeitura Municipal de Campo Bonito - PR
Relatório Resumido da Execução Orçamentária
Demonstrativo das Receitas de Operações de Crédito e Despesas de Capital
Orçamentos Fiscal e da Seguridade Social
Janeiro a Junho 2019/Bimestre Maio-Junho

RREO - ANEXO 9 (LRF, art.53, § 1º, inciso I)
Unidade Gestora: PREFEITURA MUNICIPAL

R\$ 1,00

RECEITAS	PREVISÃO ATUALIZADA (a)	RECEITAS REALIZADAS (b)			SALDO NÃO REALIZADO (c)=(a-b)
RECEITAS DE OPERAÇÕES DE CRÉDITO ¹ (I)	-	-	-	-	-
DESPESAS	DOTAÇÃO ATUALIZADA (d)	DESPESAS EMPENHADAS (e)	DESPESAS LIQUIDADAS	DESPESAS INSCRITAS EM RESTOS A PAGAR NÃO PROCESSADOS	SALDO NÃO EXECUTADO (f)=(d-e)
DESPESAS DE CAPITAL	2.363.410,62	1.212.516,55	865.144,13		1.150.894,07
(-)Incentivos Fiscais a Contribuinte					
(-)Incentivos Fiscais a Contribuinte por Instituições Financeiras					
DESPESAS DE CAPITAL LÍQUIDA (II)	2.363.410,62	1.212.516,55	865.144,13		1.150.894,07
RESULTADO PARA APURAÇÃO DA REGRA DE OURO (III)=(I-II)	-2.363.410,62	-1.212.516,55	-	-	-1.150.894,07

FONTE: PRONIM RF - Responsabilidade Fiscal, 29/Jul/2019, 10h e 37m.

Notas:

¹ Operações de Crédito descritas na CF, art. 167, inciso III;


Catiana Neri Lopes
CONTADORA
CRC-PR 070134/O-5
CPF 066.508.679-26


Antonio Carlos Dominiak
Prefeito Municipal


Tadeu Ferreira de Albuquerque
Controlador Interno
Decreto 2529/2017



ASSINADO DIGITALMENTE
Validade jurídica assegurada conforme MP
2.200-2/2001, que institui o ICP-BRASIL

MUNICÍPIO DE CAMPO BONITO
CNPJ Nº 80.869.621/0001-45
Lei Municipal Nº 1300/2017

O Brasil na era
da certificação digital



PREFEITURA MUNICIPAL DE CAMPO BONITO - PR
RELATÓRIO RESUMIDO DA EXECUÇÃO ORÇAMENTÁRIA
**DEMONSTRATIVO DA PROJEÇÃO ATUARIAL DO REGIME PRÓPRIO DE
PREVIDÊNCIA DOS SERVIDORES**
ORÇAMENTOS FISCAL E DA SEGURIDADE SOCIAL
2019 a 2091

RREO – ANEXO 10 (LRF, art. 53, § 1º, inciso II)

Em Reais

PLANO PREVIDENCIÁRIO				
EXERCÍCIO	RECEITAS	DESPESAS	RESULTADO	SALDO FINANCEIRO
	PREVIDENCIÁRIAS (a)	PREVIDENCIÁRIAS (b)	PREVIDENCIÁRIO (c)=(a-b)	DO EXERCÍCIO (d) = ("d"exercício anterior)+(c)
2018	1.783.547,97	1.013.591,04	769.956,93	19.482.430,21
2019	1.826.316,95	1.012.587,87	813.729,08	20.296.159,29
2020	1.877.583,15	1.116.566,44	761.016,71	21.057.176,00
2021	1.932.928,23	1.201.900,81	731.027,42	21.788.203,42
2022	1.986.923,17	1.291.109,36	695.813,81	22.484.017,23
2023	2.078.021,18	1.442.762,75	635.258,43	23.119.275,66
2024	2.146.709,43	1.507.156,29	639.553,14	23.758.828,80
2025	2.221.197,48	1.556.151,08	665.046,40	24.423.875,20
2026	2.297.795,77	1.716.568,75	581.227,02	25.005.102,22
2027	2.387.997,42	1.986.737,01	401.260,41	25.406.362,63
2028	2.458.683,65	2.089.356,96	369.326,69	25.775.689,32
2029	2.534.065,79	2.175.079,05	358.986,74	26.134.676,06
2030	2.622.454,13	2.386.118,25	236.335,88	26.371.011,94
2031	2.753.753,13	2.645.484,07	108.269,06	26.479.281,00
2032	2.832.913,43	2.736.647,87	96.265,56	26.575.546,56
2033	2.931.994,49	2.918.238,91	13.755,58	26.589.302,14
2034	2.914.885,21	2.949.267,21	(34.382,00)	26.554.920,14
2035	2.912.732,15	2.975.252,34	(62.520,19)	26.492.399,95
2036	2.983.155,02	2.965.162,45	17.992,57	26.510.392,52
2037	3.088.815,53	3.087.920,37	895,16	26.511.287,68
2038	3.060.338,66	3.124.195,80	(63.857,14)	26.447.430,54
2039	3.123.613,38	3.289.892,57	(166.279,19)	26.281.151,35
2040	3.104.896,79	3.265.391,39	(160.494,60)	26.120.656,75
2041	3.127.981,36	2.791.878,29	336.103,07	26.456.759,82
2042	3.234.660,12	2.947.800,72	286.859,40	26.743.619,22
2043	3.335.999,74	2.997.309,90	338.689,84	27.082.309,06
2044	3.378.301,48	3.064.815,00	313.486,48	27.395.795,54
2045	1.306.725,64	3.065.312,49	(1.758.586,85)	25.637.208,69
2046	1.308.364,98	3.139.986,79	(1.831.621,81)	23.805.586,88
2047	1.349.156,86	3.152.652,38	(1.803.495,52)	22.002.091,36
2048	1.372.013,28	3.178.434,43	(1.806.421,15)	20.195.670,21
2049	1.369.834,12	3.145.791,54	(1.775.957,42)	18.419.712,79
2050	1.379.683,75	3.151.778,56	(1.772.094,81)	16.647.617,98
2051	1.430.339,75	3.136.292,91	(1.705.953,16)	14.941.664,82
2052	1.450.176,46	3.119.551,68	(1.669.375,22)	13.272.289,60
2053	1.459.059,48	3.038.090,03	(1.579.030,55)	11.693.259,05



PREFEITURA MUNICIPAL DE CAMPO BONITO - PR
RELATÓRIO RESUMIDO DA EXECUÇÃO ORÇAMENTÁRIA
**DEMONSTRATIVO DA PROJEÇÃO ATUARIAL DO REGIME PRÓPRIO DE
PREVIDÊNCIA DOS SERVIDORES**
ORÇAMENTOS FISCAL E DA SEGURIDADE SOCIAL
2019 a 2091

RREO – ANEXO 10 (LRF, art. 53, § 1º, inciso II)

Em Reais

PLANO PREVIDENCIÁRIO				
	RECEITAS	DESPESAS	RESULTADO	SALDO FINANCEIRO
2054	1.497.856,16	2.983.555,61	(1.485.699,45)	10.207.559,60
2055	1.487.668,05	2.933.766,56	(1.446.098,51)	8.761.461,09
2056	1.511.065,45	2.982.238,25	(1.471.172,80)	7.290.288,29
2057	1.539.177,70	2.957.408,22	(1.418.230,52)	5.872.057,77
2058	1.536.055,50	2.918.045,09	(1.381.989,59)	4.490.068,18
2059	1.461.383,10	2.824.646,45	(1.363.263,35)	3.126.804,83
2060	1.489.376,47	2.814.678,10	(1.325.301,63)	1.801.503,20
2061	1.521.572,47	2.804.104,52	(1.282.532,05)	518.971,15
2062	1.487.143,55	2.853.739,64	(1.366.596,09)	(847.624,94)
2063	1.506.628,70	2.824.225,95	(1.317.597,25)	(2.165.222,19)
2064	1.530.348,46	2.766.674,61	(1.236.326,15)	(3.401.548,34)
2065	1.524.606,77	2.722.416,33	(1.197.809,56)	(4.599.357,90)
2066	1.558.524,91	2.691.179,87	(1.132.654,96)	(5.732.012,86)
2067	1.507.609,95	2.716.997,21	(1.209.387,26)	(6.941.400,12)
2068	1.471.875,16	2.731.048,38	(1.259.173,22)	(8.200.573,34)
2069	1.442.355,17	2.708.480,53	(1.266.125,36)	(9.466.698,70)
2070	1.462.552,51	2.650.237,76	(1.187.685,25)	(10.654.383,95)
2071	1.447.566,41	2.623.200,34	(1.175.633,93)	(11.830.017,88)
2072	1.486.979,56	2.664.070,08	(1.177.090,52)	(13.007.108,40)
2073	1.482.407,28	2.702.706,94	(1.220.299,66)	(14.227.408,06)
2074	1.486.491,36	2.736.171,43	(1.249.680,07)	(15.477.088,13)
2075	1.393.901,91	2.686.761,42	(1.292.859,51)	(16.769.947,64)
2076	1.374.377,04	2.709.838,15	(1.335.461,11)	(18.105.408,75)
2077	1.385.567,84	2.685.401,02	(1.299.833,18)	(19.405.241,93)
2078	1.429.964,28	2.627.281,95	(1.197.317,67)	(20.602.559,60)
2079	1.452.635,16	2.656.581,84	(1.203.946,68)	(21.806.506,28)
2080	1.412.184,82	2.632.577,82	(1.220.393,00)	(23.026.899,28)
2081	1.464.762,07	2.659.855,10	(1.195.093,03)	(24.221.992,31)
2082	1.408.145,22	2.653.535,16	(1.245.389,94)	(25.467.382,25)
2083	1.391.811,58	2.595.201,04	(1.203.389,46)	(26.670.771,71)
2084	1.414.185,16	2.524.795,36	(1.110.610,20)	(27.781.381,91)
2085	1.378.026,49	2.495.430,49	(1.117.404,00)	(28.898.785,91)
2086	1.346.345,48	2.482.238,52	(1.135.893,04)	(30.034.678,95)
2087	1.370.373,59	2.492.949,83	(1.122.576,24)	(31.157.255,19)
2088	1.355.099,54	2.453.420,27	(1.098.320,73)	(32.255.575,92)
2089	1.399.254,29	2.424.663,13	(1.025.408,84)	(33.280.984,76)
2090	1.392.062,86	2.417.206,21	(1.025.143,35)	(34.306.128,11)
2091	-	-	-	-



PREFEITURA MUNICIPAL DE CAMPO BONITO - PR
RELATÓRIO RESUMIDO DA EXECUÇÃO ORÇAMENTÁRIA
**DEMONSTRATIVO DA PROJEÇÃO ATUARIAL DO REGIME PRÓPRIO DE
PREVIDÊNCIA DOS SERVIDORES**
ORÇAMENTOS FISCAL E DA SEGURIDADE SOCIAL
2019 a 2091

RREO – ANEXO 10 (LRF, art. 53, § 1º, inciso II)

Em Reais

PLANO PREVIDENCIÁRIO			
RECEITAS	DESPESAS	RESULTADO	SALDO FINANCEIRO

PLANO FINANCEIRO				
EXERCÍCIO	RECEITAS	DESPESAS	RESULTADO	SALDO FINANCEIRO
	PREVIDENCIÁRIAS (a)	PREVIDENCIÁRIAS (b)	PREVIDENCIÁRIO (c)=(a-b)	DO EXERCÍCIO (d) = ("d"exercício anterior)+(c)

FONTE: PRONIM RF - Responsabilidade Fiscal, 29/Jul/2019, 10h e 44m.


Catiana Neri Lopes
CONTADORA
CRC-PR 070134/O-5
CPF 066.508.679-26


Antonio Carlos Dominiak
Prefeito Municipal


Tadeu Ferreira de Albuquerque
Controlador Interno
Decreto 2527/2017



PREFEITURA MUNICIPAL DE CAMPO BONITO - PR
RELATÓRIO RESUMIDO DA EXECUÇÃO ORÇAMENTÁRIA
DEMONSTRATIVO DA RECEITA DE ALIENAÇÃO DE ATIVOS E APLICAÇÃO DOS RECURSOS
ORÇAMENTOS FISCAL E DA SEGURIDADE SOCIAL
JANEIRO A JUNHO 2019/BIMESTRE MAIO-JUNHO
RREO - ANEXO 11 (LRF, art. 53, § 1º, inciso III)

Em Reais

RECEITAS	PREVISÃO ATUALIZADA (a)	RECEITAS REALIZADAS (b)	SALDO (c)=(a-b)
RECEITAS DE ALIENAÇÃO DE ATIVOS (I)	85.000,00	-	85.000,00
Alienação de Títulos Mobiliários	85.000,00	-	85.000,00
Alienação de Bens Imóveis	-	-	-

DESPESAS	DOTAÇÃO ATUALIZADA (d)	DESPESAS EMPENHADAS (e)	DESPESAS LIQUIDADAS (f)	DESPESAS PAGAS (f)	DESPESAS INSCRITAS EM RESTOS A PAGAR NÃO PROCESSADOS	PAGAMENTO DE RESTOS A PAGAR (g)	SALDO (h)=(d-e)
APLICAÇÃO DOS RECURSOS DA ALIENAÇÃO DE ATIVOS (II)	35.443,58	3.000,00	1.500,00	1.500,00	-	-	32.443,58
Despesas de Capital	35.443,58	3.000,00	1.500,00	1.500,00	-	-	32.443,58
INVESTIMENTOS	35.443,58	3.000,00	1.500,00	1.500,00	-	-	32.443,58
INVERSÕES FINANCEIRAS	-	-	-	-	-	-	-
AMORTIZAÇÃO DA DÍVIDA / FINANCIAMENTO DA DÍVIDA	-	-	-	-	-	-	-
Despesas Correntes dos Regimes de Previdência	-	-	-	-	-	-	-
Regime Próprio dos Servidores Públicos	-	-	-	-	-	-	-

SALDO FINANCEIRO A APLICAR	2018 (i)	2019 (j) = (Ib - (II f + II g))	SALDO ATUAL (k) = (III + II j)
VALOR (III)			-1.500,00
			-1.500,00

FONTES: RREO - ANEXO 11 - Demonstrativo da Receita Fiscal, 2

Catiana Neri Lopes
CONTADORA
CRC-PR 070134/O-5
CPF 066.508.879-26

Antonio Carlos Bordiniak
Prefeito Municipal

Tadeu Ferreira de Albuquerque
Contribuidor Interno
Decreto 2529/2017



ASSINADO DIGITALMENTE
Validade jurídica assegurada conforme MP
2.200-2/2001, que institui o ICP-BRASIL

MUNICÍPIO DE CAMPO BONITO
CNPJ Nº 80.869.621/0001-45
Lei Municipal Nº 1300/2017

O Brasil na era
da certificação digital



Prefeitura Municipal de Campo Bonito-PR
Relatório Resumido da Execução Orçamentária
Demonstrativo das Receitas e Despesas com Ações e Serviços Públicos de Saúde
Orçamentos Fiscal e da Seguridade Social
Janeiro a Junho 2019/Bimestre Maio-Junho

RREO – ANEXO 12 (LC 141/2012, art. 35)

R\$ 1,00

RECEITAS PARA APURAÇÃO DA APLICAÇÃO EM AÇÕES E SERVIÇOS PÚBLICOS DE SAÚDE	PREVISÃO INICIAL	PREVISÃO ATUALIZADA (a)	RECEITAS REALIZADAS	
			Até o Bimestre (b)	% (b/a) x 100
RECEITA DE IMPOSTOS LÍQUIDA (I)	694.305,00	694.305,00	340.208,66	49,00
Imposto Predial e Territorial Urbano - IPTU	89.100,00	89.100,00	38.846,86	43,60
Imposto sobre Transmissão de Bens Intervivos - ITBI	102.000,00	102.000,00	89.028,27	87,28
Imposto sobre Serviços de Qualquer Natureza - ISS	226.600,00	226.600,00	52.333,22	23,09
Imposto de Renda Retido na Fonte - IRRF	234.640,00	234.640,00	141.760,36	60,42
Multas, Juros de Mora e Outros Encargos dos Impostos	3.245,00	3.245,00	13.523,92	416,76
Dívida Ativa dos Impostos	29.810,00	29.810,00	3.592,17	12,05
Multas, Juros de Mora e Outros Encargos da Dívida Ativa	8.910,00	8.910,00	1.123,86	12,61
RECEITA DE TRANSFERÊNCIAS CONSTITUCIONAIS E LEGAIS (II)	22.459.550,00	22.459.550,00	8.229.604,50	36,64
Cota-Parte FPM	12.350.000,00	12.350.000,00	4.949.943,81	40,08
Cota-Parte ITR	27.500,00	27.500,00	9.732,23	35,39
Cota-Parte IPVA	478.500,00	478.500,00	322.546,91	67,41
Cota-Parte ICMS	9.449.000,00	9.449.000,00	2.900.772,10	30,70
Cota-Parte IPI-Exportação	101.200,00	101.200,00	46.609,45	46,06
Compensações Financeiras Provenientes de Impostos e Transferências Constitucionais	53.350,00	53.350,00	-	-
Desoneração ICMS (LC 87/96)	53.350,00	53.350,00	-	-
Outras	-	-	-	-
TOTAL DAS RECEITAS PARA APURAÇÃO DA APLICAÇÃO EM AÇÕES E SERVIÇOS PÚBLICOS DE SAÚDE (III) = I + II	23.153.855,00	23.153.855,00	8.569.813,16	37,01

RECEITAS ADICIONAIS PARA FINANCIAMENTO DA SAÚDE	PREVISÃO INICIAL	PREVISÃO ATUALIZADA (c)	RECEITAS REALIZADAS	
			Até o Bimestre (d)	% (d/c) x 100
TRANSFERÊNCIA DE RECURSOS DO SISTEMA ÚNICO DE SAÚDE-SUS	2.094.870,00	2.094.870,00	325.607,59	15,54
Provenientes da União	1.932.400,00	1.932.400,00	269.570,56	13,95
Provenientes dos Estados	162.470,00	162.470,00	56.037,03	34,49
Provenientes de Outros Municípios	-	-	-	-
Outras Receitas do SUS	-	-	-	-
TRANSFERÊNCIAS VOLUNTÁRIAS	-	-	-	-
RECEITAS DE OPERAÇÕES DE CRÉDITO VINCULADAS À SAÚDE	-	-	-	-
OUTRAS RECEITAS PARA FINANCIAMENTO DA SAÚDE	33.000,00	33.000,00	14.974,76	45,38
TOTAL RECEITAS ADICIONAIS PARA FINANCIAMENTO DA SAÚDE	2.127.870,00	2.127.870,00	340.582,35	16,01

DESPESAS COM SAÚDE (Por Grupo de Natureza da Despesa)	DOTAÇÃO INICIAL	DOTAÇÃO ATUALIZADA (e)	DESPESAS EMPENHADAS		DESPESAS LIQUIDADAS	
			Até o Bimestre (f)	% (f/e) x 100	Até o Bimestre (g)	% (g/e) x 100
DESPESAS CORRENTES	6.568.915,00	6.577.415,00	2.358.628,98	35,86	2.324.646,98	35,34
Pessoal e Encargos Sociais	3.894.550,00	3.907.050,00	1.479.109,05	37,86	1.476.667,60	37,79
Juros e Encargos da Dívida	425,00	625,00	247,10	39,54	211,80	33,89
Outras Despesas Correntes	2.673.940,00	2.669.740,00	879.272,83	32,93	847.767,58	31,75
DESPESAS DE CAPITAL	302.650,00	362.093,58	288.886,96	79,78	183.610,49	50,71
Investimentos	302.650,00	361.593,58	288.622,24	79,82	183.389,89	50,72
Inversões Financeiras	-	-	-	-	-	-
Amortização da Dívida	-	500,00	264,72	52,94	220,60	44,12
TOTAL DAS DESPESAS COM SAÚDE (IV)	6.871.565,00	6.939.508,58	2.647.515,94	38,15	2.508.257,47	36,14



Prefeitura Municipal de Campo Bonito-PR
Relatório Resumido da Execução Orçamentária
Demonstrativo das Receitas e Despesas com Ações e Serviços Públicos de Saúde
Orçamentos Fiscal e da Seguridade Social
Janeiro a Junho 2019/Bimestre Maio-Junho

RREO – ANEXO 12 (LC 141/2012, art. 35)

R\$ 1,00

DESPESAS COM SAÚDE NÃO COMPUTADAS PARA FINS DE APURAÇÃO DO PERCENTUAL MÍNIMO	DOTAÇÃO INICIAL	DOTAÇÃO ATUALIZADA	DESPESAS EMPENHADAS		DESPESAS LIQUIDADAS	
			Até o Bimestre (h)	% (h/IV f) x 100	Até o Bimestre (i)	% (i/IV g) x 100
DESPESAS COM INATIVOS E PENSIONISTAS	-	-	-	-	-	-
DESPESA COM ASSISTÊNCIA À SAÚDE QUE NÃO ATENDE AO PRINCÍPIO DE ACESSO UNIVERSAL	-	-	-	-	-	-
DESPESAS CUSTEADAS COM OUTROS RECURSOS	2.149.200,00	2.217.143,58	596.037,93	22,51	488.207,01	19,46
Recursos de Transferência do Sistema Único de Saúde - SUS	2.096.400,00	2.128.900,00	593.037,93	22,40	486.707,01	19,40
Recursos de Operações de Crédito	-	-	-	-	-	-
Outros Recursos	52.800,00	88.243,58	3.000,00	0,11	1.500,00	0,06
OUTRAS AÇÕES E SERVIÇOS NÃO COMPUTADOS	-	-	-	-	-	-
RESTOS A PAGAR NÃO PROCESSADOS INSCRITOS INDEVIDAMENTE NO EXERCÍCIO SEM DISPONIBILIDADE FINANCEIRA ¹	-	-	-	-	-	-
DESPESAS CUSTEADAS COM DISPONIBILIDADE DE CAIXA VINCULADA AOS RESTOS A PAGAR CANCELADOS ²	-	-	-	-	-	-
DESPESAS CUSTEADAS COM RECURSOS VINCULADOS À PARCELA DO PERCENTUAL MÍNIMO QUE NÃO FOI APLICADA EM AÇÕES E SERVIÇOS DE SAÚDE EM EXERCÍCIOS ANTERIORES ³	-	-	-	-	-	-
TOTAL DAS DESPESAS COM NÃO COMPUTADAS (V)	2.149.200,00	2.217.143,58	596.037,93	22,51	488.207,01	19,46

TOTAL DAS DESPESAS COM AÇÕES E SERVIÇOS PÚBLICOS DE SAÚDE (VI) = (IV - V)	4.722.365,00	4.722.365,00	2.051.478,01	77,49	2.020.050,46	80,54
--	---------------------	---------------------	---------------------	--------------	---------------------	--------------

PERCENTUAL DE APLICAÇÃO EM AÇÕES E SERVIÇOS PÚBLICOS DE SAÚDE SOBRE A RECEITA DE IMPOSTOS LÍQUIDA E TRANSFERÊNCIAS CONSTITUCIONAIS E LEGAIS (VII%) = (VII / IIIb x 100) ⁴ - LIMITE CONSTITUCIONAL 15% ⁴ e ⁵	23,57
--	--------------

VALOR REFERENTE À DIFERENÇA ENTRE O VALOR EXECUTADO E O LIMITE MÍNIMO CONSTITUCIONAL [VII - (15 x IIIb) / 100] ⁶	734.578,49
---	-------------------

EXECUÇÃO DE RESTOS A PAGAR NÃO PROCESSADOS INSCRITOS COM DISPONIBILIDADE DE CAIXA	INSCRITOS	CANCELADOS/PRESCRITOS	PAGOS	A PAGAR	PARCELA CONSIDERADA NO LIMITE
Total	-	-	-	-	-

CONTROLE DOS RESTOS A PAGAR CANCELADOS OU PRESCRITOS PARA FINS DE APLICAÇÃO DA DISPONIBILIDADE DE CAIXA CONFORME ARTIGO 24, §1º e 2º	RESTOS A PAGAR CANCELADOS OU PRESCRITOS		
	Saldo Inicial	Despesas custeadas no exercício de referência (j)	Saldo Final (Não Aplicado)
Restos a Pagar Cancelados ou Prescritos em 2018	1.630,67	-	1.630,67
Total (VIII)	1.630,67	-	1.630,67

CONTROLE DO VALOR REFERENTE AO PERCENTUAL MÍNIMO NÃO CUMPRIDO EM EXERCÍCIOS ANTERIORES PARA FINS DE APLICAÇÃO DOS RECURSOS VINCULADOS CONFORME ARTIGOS 25 E 26	LIMITE NÃO CUMPRIDO		
	Saldo Inicial	Despesas custeadas no exercício de referência (k)	Saldo Final (Não Aplicado)
Total (IX)	-	-	-

DESPESAS COM SAÚDE (Por Subfunção)	DOTAÇÃO INICIAL	DOTAÇÃO ATUALIZADA	DESPESAS EMPENHADAS		DESPESAS LIQUIDADAS	
			Até o Bimestre (l)	% (l/Total l) x 100	Até o Bimestre (m)	% (m/Total m) x 100
Atenção Básica	6.683.065,00	6.738.508,58	2.563.975,89	96,84	2.424.717,42	96,67
Assistência Hospitalar e Ambulatorial	-	-	-	-	-	-
Suporte Profilático e Terapêutico	-	-	-	-	-	-
Vigilância Sanitária	188.500,00	201.000,00	83.540,05	3,16	83.540,05	3,33
Vigilância Epidemiológica	-	-	-	-	-	-
Alimentação e Nutrição	-	-	-	-	-	-
Outras Subfunções	-	-	-	-	-	-
TOTAL	6.871.565,00	6.939.508,58	2.647.515,94	100,00	2.508.257,47	100,00

FONTE: PRONIM RF - Responsabilidade Fiscal, 29/Jul/2019, 11h e 38m.

¹ Essa linha apresentará valor somente no Relatório Resumido da Execução Orçamentária do último bimestre do exercício.

² O valor apresentado na intercessão com a coluna "i" ou com a coluna "h" deverá ser o mesmo apresentado no "total j".

³ O valor apresentado na intercessão com a coluna "i" ou com a coluna "h" deverá ser o mesmo apresentado no "total k".

⁴ Limite anual mínimo a ser cumprido no encerramento do exercício. Deverá ser informado o limite estabelecido na Lei Orgânica do Município quando o percentual nela estabelecido for superior ao fixado na LC nº 141/2012



MUNICÍPIO DE CAMPO BONITO
Diário Oficial Certificado Digitalmente

O Município de Campo Bonito-PR, dá garantia da autenticidade deste documento, desde que visualizado através do site

<http://www.campobonito.pr.gov.br> - Certificado ICP - BRASIL - Lei Municipal Nº 1300/2017

Edição Ordinária - Nº 479 - Ano 2019 - Atos do Poder Executivo

Campo Bonito, 30 de Julho de 2019 – Página 34 de 39

Página: 3 de 3
29/07/2019 11:39

Prefeitura Municipal de Campo Bonito-PR
Relatório Resumido da Execução Orçamentária
Demonstrativo das Receitas e Despesas com Ações e Serviços Públicos de Saúde
Orçamentos Fiscal e da Seguridade Social
Janeiro a Junho 2019/Bimestre Maio-Junho

RREO – ANEXO 12 (LC 141/2012, art. 35)

R\$ 1,00

⁵ Durante o exercício esse valor servirá para o monitoramento previsto no art. 23 da LC 141/2012

⁶ Nos cinco primeiros bimestres do exercício o acompanhamento será feito com base na despesa liquidada. No último bimestre do exercício, o valor deverá corresponder ao total da despesa empenhada.


Catiana Neri Lopes
CONTADORA
CRC-PR 070134/O-5
CPF 066.508.679-26


Antonia Capela Deminiak
Prefeito Municipal


Tadeu Ferreira de Albuquerque
Controlador Interno
Decreto 2527/2017



Prefeitura Municipal de Campo Bonito-PR
Relatório Resumido da Execução Orçamentária
Demonstrativo das Despesas de Caráter Continuado Derivadas das Parcerias Público-Privadas
Contratadas
Orçamentos Fiscal e da Seguridade Social
Janeiro a Dezembro/2019

Lei nº 11.079, de 30.12.2004, Arts. 22, 25 e 28 - Anexo XIII

R\$ 1,00

ESPECIFICAÇÃO	SALDO TOTAL EM 31 DE DEZEMBRO DO EXERCÍCIO ANTERIOR (A)	REGISTROS EFETUADOS EM 2019		SALDO TOTAL (A)+(B)+(C)							
		No bimestre	Até o Bimestre (B)								
TOTAL DE ATIVOS											
Direitos Futuros											
Ativos Contabilizados na SPE											
Contrapartida para Provisões de PPP											
TOTAL DE PASSIVOS(I)											
Obrigações Não Relacionadas a Serviços											
Contrapartida para Ativos da SPE											
Provisões de PPP											
GARANTIAS DE PPP (II)											
SALDO LÍQUIDO DE PASSIVOS DE PPP (III)=(I)-(II)											
PASSIVOS CONTINGENTES											
Contraprestações Futuras											
Riscos Não Provisionados											
Outros Passivos Contingentes											
ATIVOS CONTINGENTES											
Serviços Futuros											
Outros Ativos Contingentes											
DESPESAS DE PPP	EXERCÍCIO ANTERIOR	EXERCÍCIO CORRENTE	EXERCÍCIO/ 2020	EXERCÍCIO/ 2021	EXERCÍCIO/ 2022	EXERCÍCIO/ 2023	EXERCÍCIO/ 2024	EXERCÍCIO/ 2025	EXERCÍCIO/ 2026	EXERCÍCIO/ 2027	EXERCÍCIO/ 2028
Do Ente Federado											
Das Entidades Não-Dependentes											
TOTAL DAS DESPESAS	-	-	-	-	-	-	-	-	-	-	-
RECEITA CORRENTE LÍQUIDA (RCL)	-	-	-	-	-	-	-	-	-	-	-
TOTAL DAS DESPESAS/RCL(N)											

FONTE: PRONIM RF - Responsabilidade Fiscal, 29/jul/2019, 11h e 41m.



ASSINADO DIGITALMENTE
Validade jurídica assegurada conforme MP 2.200-2/2001, que institui o ICP-BRASIL
MUNICÍPIO DE CAMPO BONITO
CNPJ Nº 80.869.621/0001-45
Lei Municipal Nº 1300/2017



MUNICÍPIO DE CAMPO BONITO
Diário Oficial Certificado Digitalmente

O Município de Campo Bonito-PR, dá garantia da autenticidade deste documento, desde que visualizado através do site

<http://www.campobonito.pr.gov.br>- Certificado ICP - BRASIL - Lei Municipal Nº 1300/2017

Edição Ordinária - Nº 479 - Ano 2019 - Atos do Poder Executivo

Campo Bonito, 30 de Julho de 2019 – Página 36 de 39



MUNICÍPIO DE Campo Bonito

ATO DE REVOGA DE APOSENTADORIA

DECRETO Nº. 2966/2019 de 29/07/2019

Revoga aposentadoria por morte.

O PREFEITO DO MUNICÍPIO DE CAMPO BONITO, DO ESTADO DO PARANÁ, no uso de suas atribuições legais e considerando certidão de Óbito nº.49, livro 004 folha 007.

DECRETA

Art. 1º Fica REVOGADA, a partir de 10/07/2019, aposentadoria Voluntária por Idade, CONCEDIDA ATRAVÉS DO DECRETO Nº. 2244/2015, a que faz jus IRMA BARRETO PIANA, com a cota vitalícia de 100% no valor de 998,00.

Art. 2º Este Decreto entra em vigor na data de sua publicação.

Município de Campo Bonito-PR, 29/07/2019.

ANTONIO CARLOS DOMINIAK
PREFEITO



MUNICÍPIO DE Campo Bonito

ATO DE CONCESSÃO DE PENSÃO

DECRETO Nº. 2967/2019 de 29/07/2019

Concede pensão por morte.

O PREFEITO DO MUNICÍPIO DE CAMPO BONITO, DO ESTADO DO PARANÁ, no uso de suas atribuições legais e considerando certidão de Óbito nº.79, livro 004 folha 010.

DECRETA

Art. 1º Fica concedida, a partir de 18/07/2019, pensão a que faz jus **SERGIO ANTONIO BETIATTO** viúvo, CP nº. 965.254.529-53, com a cota vitalícia de 50% no valor de 1.198,57. E dependentes:

* **ANDERSON YURI BETIATTO** CPF nº107.309.019-12, com cota temporária de 25% no valor 599,26.

* **ANDREIA BETIATTO** CPF nº. 095.694.269-50, com cota temporária no valor de 599,26.

Pelos direitos adquiridos, respectivamente, da ex-servidora **MARIA APARECIDA DA CUNHA BETIATTO**, matrícula funcional nº. 118-0, falecida em 18/07/2019, nos termos do Art. 40, § 7º, inciso XI, e § 8º, da Constituição Federal, com redação dada pela Emenda Constitucional n.º. 41/2003.

Art. 2º A Revisão da Pensão dar-se-á na forma da legislação específica.

Art. 3º Este Decreto entra em vigor na data de sua publicação. Revoga-se o decreto 2958/2019 de 23/07/2019, e as disposições em contrario

Município de Campo Bonito-PR.


ANTONIO CARLOS DOMINIAK
PREFEITO



MUNICÍPIO DE CAMPO BONITO
Diário Oficial Certificado Digitalmente

O Município de Campo Bonito-PR, dá garantia da autenticidade deste documento, desde que visualizado através do site

<http://www.campobonito.pr.gov.br> - Certificado ICP - BRASIL - Lei Municipal Nº 1300/2017

Edição Ordinária - Nº 479 - Ano 2019 - Atos do Poder Executivo

Campo Bonito, 30 de Julho de 2019 – Página 38 de 39

Parana

Prefeitura Municipal de Campo Bonito

Demonstrativo da Despesa Realizada
Por Natureza da Despesa

Junho de 2019

Folha: 1

Unidade Gestora = PREFEITURA MUNICIPAL


Órgão = 11 FUNDOS

Unidade = 01 FUNDO MUN.DOS DIR.CRIANÇA E ADOLESCENTES

Categoria	Descrição	Total de Créditos	Empenhado no Mês		Empenhado no Ano	Saldo Disponível
			Pago no Mês	Pago no Anc		
3.1.90.11.00.0000	VENCIMENTOS E VANTAGENS FIXAS - PESSOAL	144.000,00	8.083,80	50.981,16	93.018,84	
3.1.90.13.00.0000	OBRIGAÇÕES PATRONAIS	30.000,00	8.083,80	50.981,16	0,00	
3.1.91.13.00.0000	OBRIGAÇÕES PATRONAIS	1.100,00	1.896,20	11.255,93	18.744,07	
			0,00	0,00	0,00	
3.3.90.14.00.0000	DIÁRIAS - PESSOAL CIVIL	11.000,00	0,00	0,00	1.100,00	
			0,00	0,00	0,00	
3.3.90.30.00.0000	MATERIAL DE CONSUMO	26.000,00	0,00	0,00	11.000,00	
			182,13	1.024,46	0,00	
3.3.90.36.00.0000	OUTROS SERVIÇOS DE TERCEIROS - PESSOA FÍ	5.500,00	363,42	942,23	24.975,54	
			0,00	158,00	0,00	
3.3.90.39.00.0000	OUTROS SERVIÇOS DE TERCEIROS - PESSOA JU	49.100,00	0,00	158,00	5.342,00	
			407,93	9.399,64	0,00	
3.3.90.48.00.0000	OUTROS AUXÍLIOS FINANCEIROS A PESSOAS FÍ	5.000,00	887,48	9.089,45	39.700,36	
			0,00	0,00	0,00	
4.4.90.52.00.0000	EQUIPAMENTOS E MATERIAL PERMANENTE	81.500,00	0,00	0,00	5.000,00	
			0,00	62.735,95	0,00	
			52.900,00	52.900,00	18.764,05	
Total		353.200,00	10.570,06	135.555,14	217.644,86	
			64.130,90	125.326,77	0,00	


Cattiana Neri Lopes
CONTADORA
CRC-PR 070134/O-5
CPF 088.508.679-26


Antonio Carlos Dominiak
Prefeito Municipal


Tadeu Ferreira de Albuquerque
Controlador Interno
Decreto 2527/2017



MUNICÍPIO DE CAMPO BONITO
Diário Oficial Certificado Digitalmente

O Município de Campo Bonito-PR, dá garantia da autenticidade deste documento, desde que visualizado através do site

<http://www.campobonito.pr.gov.br> - Certificado ICP - BRASIL - Lei Municipal Nº 1300/2017

Edição Ordinária - Nº 479 - Ano 2019 - Atos do Poder Executivo

Campo Bonito, 30 de Julho de 2019 – Página 39 de 39

Parana

Prefeitura Municipal de Campo Bonito

Demonstrativo da Despesa Realizada
Por Natureza da Despesa

Junho de 2019

Folha: 1

Unidade Gestora = PREFEITURA MUNICIPAL

Órgão = 11 FUNDOS

Unidade = 02 FUNDO MUNICIPAL DE DIREITOS DO IDOSO

Categoria	Descrição	Total de Créditos	Empenhado no Mês		Empenhado no Ano		Saldo Disponível
			Pago no Mês	Pago no Ano	Pago no Mês	Pago no Ano	
3.3.90.30.00.0000	MATERIAL DE CONSUMO	59.000,00	4.283,20	10.126,11	48.873,89	0,00	
3.3.90.36.00.0000	OUTROS SERVIÇOS DE TERCEIROS - PESSOA FÍ	5.500,00	6.385,40	8.666,40	5.500,00	0,00	
3.3.90.39.00.0000	OUTROS SERVIÇOS DE TERCEIROS - PESSOA JU	51.200,00	0,00	0,00	0,00	0,00	
4.4.90.52.00.0000	EQUIPAMENTOS E MATERIAL PERMANENTE	3.300,00	2.151,86	9.329,27	41.870,73	0,00	
			2.610,86	9.329,27	0,00	0,00	
			0,00	0,00	3.300,00	0,00	
			0,00	0,00	0,00	0,00	
Total		119.000,00	6.435,06	19.455,38	99.544,62	0,00	
			8.996,26	17.995,67			

Catiana Neri Lopes
CONTADORA
CRC-PR 070134/O-5
CPF 066.508.679-26

Antonio Carlos Dominiak
Prefeito Municipal

Tadeu Ferreira de Albuquerque
Controlador Interno
Decreto 2527/2017



ASSINADO DIGITALMENTE
Validade jurídica assegurada conforme MP
2.200-2/2001, que institui o ICP-BRASIL

MUNICÍPIO DE CAMPO BONITO
CNPJ Nº 80.869.621/0001-45
Lei Municipal Nº 1300/2017