



MUNICÍPIO DE CAMPO BONITO
Diário Oficial Certificado Digitalmente

O Município de Campo Bonito-PR, dá garantia da autenticidade deste documento, desde que visualizado através do site <http://www.campobonito.pr.gov.br>- Certificado ICP - BRASIL - Lei Municipal Nº 1300/2017

Edição Ordinária - Nº 519 - Ano 2019 - Atos do Poder Executivo

Campo Bonito, 28 de Setembro de 2019 – Página 1 de 36



MUNICÍPIO DE Campo Bonito

LICITAÇÃO MODALIDADE PREGÃO Nº 54/2018
PROCESSO Nº 71/2018
TERMO ADITIVO AO CONTRATO

OBJETO: O presente contrato, pactuado em regime de execução Menor Preço - Lote tem como objetivo a **AQUISIÇÃO PARCELADA DE MATERIAIS DE CONSTRUÇÃO PARA MANUTENÇÃO DE BENS IMÓVEIS E PARA ATENDER A LEI MUNICIPAL 1.114/2014 – PROGRAMA MORAR BEM** - licitados através da licitação modalidade Pregão nº 54/2018.

CONTRATO 127/2018- JOSÉ SANDRO GOSLAR & CIA LTDA, CNPJ 10.869.228/0001-76;

CLAUSULA PRIMEIRA: DE COMUM ACORDO ENTRE AS PARTES E COM BASE NA SOLICITAÇÃO EM ANEXO, FICA ADITADO O ITEM 03 - DO LOTE 06 (CAL VIRGEM 20 KG) EM 25% (vinte e cinco por cento), CONFORME ART. 65 DA LEI 8.666/93.

Campo Bonito, 27 de Setembro de 2019.

Foro: Comarca de Guaraniaçu

ASSINATURAS: ANTONIO CARLOS DOMINIAK E JOSÉ SANDRO GOSLAR



MUNICÍPIO DE CAMPO BONITO
Diário Oficial Certificado Digitalmente

O Município de Campo Bonito-PR, dá garantia da autenticidade deste documento, desde que visualizado através do site <http://www.campobonito.pr.gov.br> - Certificado ICP - BRASIL - Lei Municipal Nº 1300/2017

Edição Ordinária - Nº 519 - Ano 2019 - Atos do Poder Executivo

Campo Bonito, 28 de Setembro de 2019 – Página 2 de 36



MUNICÍPIO DE Campo Bonito

LICITAÇÃO MODALIDADE PREGÃO Nº 61/2018

PROCESSO Nº 86/2018

ADITIVO 01 AO CONTRATO 138/2018

OBJETO: O presente contrato, pactuado em regime de execução Menor Preço - Lote tem como objetivo a **AQUISIÇÃO FRACIONADA DE TONNER (COMPATÍVEIS E ORIGINAIS) E TINTAS PARA ATENDER A DEMANDA DE TODAS AS SECRETARIAS MUNICIPAIS, CONFORME ESPECIFICAÇÕES DO EDITAL**, licitados através da licitação modalidade Pregão nº 61/2018.

MELATTI & MELATTI LTDA, CNPJ: 78.446.853/0001-49

CLAUSULA PRIMEIRA: DE COMUM ACORDO ENTRE AS PARTES E CONFORME SOLITAÇÃO DO SETOR DE COMPRAS, FICA ADITADA A META FÍSICA DO ITEM 01 E 02 EM 25% (vinte e cinco por cento) CONFORME ART. 65 DA LEI 8.666/93.

CLAUSULA SEGUNDA: DE COMUM ACORDO ENTRE AS PARTES FICA PRORROGADA A VIGÊNCIA DO CONTRATO PARA 31/12/2019, CONFORME ART. 57 DA LEI 8.666/93.

Campo Bonito, 27 DE SETEMBRO DE 2019.

Foro: Comarca de Guaraniãçu



Antonio Carlos Dominiak
Prefeito Municipal



MUNICÍPIO DE CAMPO BONITO
Diário Oficial Certificado Digitalmente

O Município de Campo Bonito-PR, dá garantia da autenticidade deste documento, desde que visualizado através do site <http://www.campobonito.pr.gov.br>- Certificado ICP - BRASIL - Lei Municipal Nº 1300/2017

Edição Ordinária - Nº 519 - Ano 2019 - Atos do Poder Executivo

Campo Bonito, 28 de Setembro de 2019 – Página 3 de 36



MUNICÍPIO DE Campo Bonito

REAVISO DE LICITAÇÃO PREGÃO PRESENCIAL Nº 51/2019 PROCESSO Nº 85/2019

O **MUNICÍPIO DE CAMPO BONITO**, Estado do Paraná, comunica aos interessados que fará realizar licitação na modalidade acima, visando **CONTRATAÇÃO DE EMPRESA DO RAMO PARA PRESTAÇÃO DE SERVIÇOS DE ELETRICISTA PREDIAL OBJETIVANDO A MANUTENÇÃO DE IMÓVEIS PÚBLICOS DESTA MUNICÍPIO, EXCLUSIVO PARA MICRO EMPRESAS DE EMPRESAS DE PEQUENO PORTE.**

- Data de abertura: 10/10/19
- Horário: 09:00 min
- Local: Departamento de Licitações – Paço Municipal.

Os interessados em participar da presente licitação poderão obter o Edital e seus anexos diretamente no site do Município endereço eletrônico www.campobonito.pr.gov.br – Editais e Licitações nas dependências da Prefeitura Municipal de Campo Bonito, junto ao Departamento de Licitações, ou ainda, solicitar esclarecimentos via e-mail, campobonitolicitacao@yahoo.com.br informações pelo telefone (45) 3233-1282.

PUBLIQUE - SE

Campo Bonito, 17 de setembro de 2019.

José da Cunha
Pregoeiro

Antonio Carlos Dominiak
Prefeito Municipal de
Campo Bonito



MUNICÍPIO DE CAMPO BONITO
Diário Oficial Certificado Digitalmente

O Município de Campo Bonito-PR, dá garantia da autenticidade deste documento, desde que visualizado através do site

<http://www.campobonito.pr.gov.br> - Certificado ICP - BRASIL - Lei Municipal Nº 1300/2017

Edição Ordinária - Nº 519 - Ano 2019 - Atos do Poder Executivo

Campo Bonito, 28 de Setembro de 2019 – Página 4 de 36

Paraná		Demonstrativo da Despesa Realizada		Outubro de 2019		Folha: 1
Prefeitura Municipal de Campo Bonito		Por Natureza da Despesa				
Unidade Gestora = PREFEITURA MUNICIPAL						
Órgão = 11 FUNDOS						
Unidade = 01 FUNDO MUN.DOS DIR.CRIANÇA E ADOLESCENTES						
Categoria	Descrição	Total de Créditos	Empenhado no Mês Liquidado no Mês	Empenhado no Ano Liquidado no Ano	Saldo Disponível Valor Reservado	
3.1.90.11.00.0000	VENCIMENTOS E VANTAGENS FIXAS - PESSOAL	144.000,00	0,00	73.735,56	70.264,44	
			0,00	73.735,56	0,00	
3.1.90.13.00.0000	OBRIGAÇÕES PATRONAIS	30.000,00	0,00	16.675,11	13.324,89	
			0,00	16.675,11	0,00	
3.1.91.13.00.0000	OBRIGAÇÕES PATRONAIS	1.100,00	0,00	0,00	1.100,00	
			0,00	0,00	0,00	
3.3.90.14.00.0000	DIÁRIAS - PESSOAL CIVIL	11.000,00	0,00	0,00	11.000,00	
			0,00	0,00	0,00	
3.3.90.38.00.0000	MATERIAL DE CONSUMO	26.000,00	59,80	3.016,20	22.983,80	
			143,80	3.016,20	0,00	
3.3.90.36.00.0000	OUTROS SERVIÇOS DE TERCEIROS - PESSOA FI	5.500,00	0,00	310,00	5.190,00	
			0,00	310,00	0,00	
3.3.90.39.00.0000	OUTROS SERVIÇOS DE TERCEIROS - PESSOA JU	69.100,00	0,00	10.104,17	58.995,83	
			76,00	10.104,17	0,00	
3.3.90.48.00.0000	OUTROS AUXÍLIOS FINANCEIROS A PESSOAS FI	5.000,00	0,00	0,00	5.000,00	
			0,00	0,00	0,00	
4.4.90.52.00.0000	EQUIPAMENTOS E MATERIAL PERMANENTE	61.500,00	0,00	62.735,95	18.764,05	
			0,00	62.735,95	0,00	
Total		353.200,00	59,80	166.576,99	186.623,01	
			219,80	166.576,99	0,00	



MUNICÍPIO DE CAMPO BONITO
Diário Oficial Certificado Digitalmente

O Município de Campo Bonito-PR, dá garantia da autenticidade deste documento, desde que visualizado através do site

<http://www.campobonito.pr.gov.br> - Certificado ICP - BRASIL - Lei Municipal Nº 1300/2017

Edição Ordinária - Nº 519 - Ano 2019 - Atos do Poder Executivo

Campo Bonito, 28 de Setembro de 2019 – Página 5 de 36

Paraná		Demonstrativo da Despesa Realizada		Outubro de 2019		Folha: 2
Prefeitura Municipal de Campo Bonito		Por Natureza da Despesa				
Unidade Gestora = PREFEITURA MUNICIPAL						
Órgão = 11 FUNDOS						
Unidade = 02 FUNDO MUNICIPAL DE DIREITOS DO IDOSO						
Categoria	Descrição	Total de Créditos	Empenhado no Mês Liquidado no Mês	Empenhado no Ano Liquidado no Ano	Saldo Disponível Valor Reservado	
3.3.90.30.00.0000	MATERIAL DE CONSUMO	59.000,00	2.899,30 3.073,43	18.189,24 17.667,24	40.810,76 0,00	
3.3.90.36.00.0000	OUTROS SERVIÇOS DE TERCEIROS - PESSOA FI	5.500,00	0,00 0,00	0,00 0,00	5.500,00 0,00	
3.3.90.39.00.0000	OUTROS SERVIÇOS DE TERCEIROS - PESSOA JU	51.200,00	3.714,00 3.714,00	20.296,42 20.296,42	30.903,58 0,00	
4.4.90.52.00.0000	EQUIPAMENTOS E MATERIAL PERMANENTE	3.300,00	0,00 0,00	0,00 0,00	3.300,00 0,00	
Total		119.000,00	6.613,30 6.787,43	38.485,66 37.963,66	80.514,34 0,00	
Total Órgão:		472.200,00	6.673,10 7.007,23	205.062,65 204.540,65	267.137,35 0,00	



MUNICÍPIO DE CAMPO BONITO
Diário Oficial Certificado Digitalmente

O Município de Campo Bonito-PR, dá garantia da autenticidade deste documento, desde que visualizado através do site

http://www.campobonito.pr.gov.br- Certificado ICP - BRASIL - Lei Municipal Nº 1300/2017

Edição Ordinária - Nº 519 - Ano 2019 - Atos do Poder Executivo

Campo Bonito, 28 de Setembro de 2019 – Página 6 de 36

Prefeitura Municipal de Campo Bonito-PR
Relatório Resumido da Execução Orçamentária
Balanco Orçamentário
Orçamento Fiscal e da Seguridade Social
Janeiro a Agosto 2019/Bimestre Julho-Agosto

RREO - Anexo 1 (LRF - Art. 52, inciso I, alíneas "a" e "b" do inciso II e §1º)

RECEITAS	PREVISÃO INICIAL	PREVISÃO ATUALIZADA (a)	RECEITAS REALIZADAS				SALDO (a-d)
			No Bimestre (b)	% (b/a)	Até o Bimestre (c)	% (c/a)	
RECEITAS (EXCETO INTRAORÇAMENTARIAS) (I)	26.401.515,00	26.401.515,00	3.188.232,30	12,08	12.043.772,74	45,62	14.357.742,26
Recargas Correntes	26.202.915,00	26.202.915,00	3.158.488,34	12,05	11.998.896,78	45,84	14.244.098,22
Impostos, Taxas e Contribuições de Melhoria	794.305,00	794.305,00	178.749,99	22,50	669.212,94	71,66	225.092,06
Impostos	694.305,00	694.305,00	169.269,50	24,38	509.478,16	73,38	194.828,84
Taxas	100.000,00	100.000,00	9.480,49	9,48	59.734,78	59,73	40.265,22
Contribuições	180.500,00	180.500,00	27.805,04	15,29	110.809,30	61,39	69.690,70
Contribuição para o Custeio do Serviço de Iluminação Pública	180.500,00	180.500,00	27.805,04	15,29	110.809,30	61,39	69.690,70
Recicla Patrimonial	45.780,00	45.780,00	6.873,16	15,01	38.568,61	84,25	7.210,39
Valores Mobiliários	45.780,00	45.780,00	6.873,16	15,01	38.568,61	84,25	7.210,39
Recarga de Serviços	-	-	750,35	-	3.033,73	-	(3.033,73)
Serviços Administrativos e Comerciais Gerais	-	-	750,35	-	3.033,73	-	(3.033,73)
Transferências Correntes	26.182.330,00	26.182.330,00	2.992.263,54	11,84	11.178.087,23	44,39	14.004.262,77
Transferências da União e de suas Entidades	13.972.550,00	13.972.550,00	1.658.511,29	11,86	6.186.099,08	44,27	7.786.450,92
Transferências dos Estados e do DF e de suas Entidades	8.459.780,00	8.459.780,00	876.519,43	11,54	3.717.616,73	43,94	4.742.163,27
Transferências de Outras Instituições Públicas	2.750.000,00	2.750.000,00	299.232,82	10,88	1.274.351,42	46,34	1.475.648,58
Outras Receitas Correntes	-	-	12.224,26	-	59.163,97	-	(59.163,97)
Indenizações, Restituições e Ressarcimentos	-	-	12.224,26	-	59.163,97	-	(59.163,97)
Demais Receitas Correntes	-	-	29.745,96	-	8.389,80	-	(8.389,80)
Recargas de Capital	188.600,00	188.600,00	29.745,96	14,98	84.915,96	42,76	113.884,04
Alienação de Bens	85.000,00	85.000,00	-	-	-	-	85.000,00
Alienação de Bens Móveis	85.000,00	85.000,00	-	-	-	-	85.000,00
Transferências de Capital	113.600,00	113.600,00	-	-	55.170,00	48,57	58.430,00
Transferências da União e de suas Entidades	113.600,00	113.600,00	-	-	49.170,00	43,28	64.430,00
Trans. Estados e do Distrito Federal e de suas Entidades	-	-	29.745,96	-	6.000,00	-	(6.000,00)
Outras Receitas de Capital	-	-	29.745,96	-	29.745,96	-	(29.745,96)
Demais Receitas de Capital	-	-	29.745,96	-	29.745,96	-	(29.745,96)
RECEITAS (INTRAORÇAMENTARIAS) (II)	-	-	-	-	-	-	-
SUBTOTAL DAS RECEITAS (III) = (I + II)	26.401.515,00	26.401.515,00	3.188.232,30	12,08	12.043.772,74	45,62	14.357.742,26
OPERAÇÕES DE CREDITO / REFINANCIAMENTO (IV)	-	-	-	-	-	-	-
Operações de Crédito - Mercado Interno	-	-	-	-	-	-	-
Operações de Crédito - Mercado Externo	-	-	-	-	-	-	-
SUBTOTAL COM REFINANCIAMENTO (V) = (III + IV)	26.401.515,00	26.401.515,00	3.188.232,30	12,08	12.043.772,74	45,62	14.357.742,26
DEFICIT (VI)	-	-	-	-	817.702,36	-	-
TOTAL (VII) = (V + VI)	26.401.515,00	26.401.515,00	3.188.232,30	12,08	12.661.475,10	47,96	14.357.742,26
SALDOS DE EXERCÍCIOS ANTERIORES	-	-	1.186.943,34	-	1.186.943,34	-	-
Superávit Financeiro Utilizado para Créditos Adicionais	-	-	1.186.943,34	-	1.186.943,34	-	-



MUNICÍPIO DE CAMPO BONITO
Diário Oficial Certificado Digitalmente

O Município de Campo Bonito-PR, dá garantia da autenticidade deste documento, desde que visualizado através do site
<http://www.campobonito.pr.gov.br> - Certificado ICP - BRASIL - Lei Municipal Nº 1300/2017

Edição Ordinária - Nº 519 - Ano 2019 - Atos do Poder Executivo

Campo Bonito, 28 de Setembro de 2019 – Página 7 de 36

Prefeitura Municipal de Campo Bonito-PR
Relatório Resumido da Execução Orçamentária
Balanco Orçamentário
Orçamento Fiscal e da Seguridade Social
Janeiro a Agosto 2019(Bimestre Julho-Agosto)

RREO - Anexo 1 (LRF, Art. 52, inciso I, alíneas "a" e "b" do inciso II e §1º)

R\$ 1,00

DESPESAS	DOTAÇÃO INICIAL (a)	DOTAÇÃO ATUALIZADA (e)	DESPESAS EMPENHADAS		SALDO (d)=e-f	DESPESAS LIQUIDADAS		SALDO (j)=h-i	DESPESAS PAGAS ATÉ O BIMESTRE	INSCRITAS EM RESTOS A PAGAR NÃO PROCESSADOS
			No Bimestre	Até o Bimestre (f)		No Bimestre	Até o Bimestre (h)			
DESPESAS (EXCETO INTRORRCAMENTARIAS) (VII)	23.394.515,00	24.845.249,44	3.139.249,38	12.214.498,15	12.630.751,29	3.274.254,60	11.844.623,45	13.000.625,99	11.486.993,11	-
DESPESAS CORRENTES	22.055.115,00	22.075.707,17	2.817.539,84	10.060.172,06	11.415.535,11	2.751.688,85	10.457.074,57	11.618.632,50	10.160.956,17	-
PESSOAL E ENCARGOS SOCIAIS	11.283.130,00	11.380.990,00	1.466.999,12	5.581.808,08	5.799.121,84	1.450.074,77	5.572.042,86	5.809.887,74	5.564.144,92	-
ALUGUÉIS E ENCARGOS DA DIVIDA	96.423,00	96.695,00	6.611,58	38.804,72	87.883,28	8.506,88	38.663,59	57.961,48	38.663,59	-
OUTRAS DESPESAS CORRENTES	10.675.560,00	10.598.192,17	1.344.529,14	5.038.559,28	5.558.592,89	1.284.209,40	4.846.368,79	5.751.793,30	4.537.547,73	-
DESPESAS DE CAPITAL	1.174.400,00	2.604.542,27	341.809,54	1.554.326,09	1.050.216,18	592.404,75	1.387.548,88	1.216.993,39	1.328.236,94	-
INVESTIMENTOS	961.400,00	2.386.042,27	286.308,19	1.338.158,38	1.047.883,89	467.096,76	1.171.597,85	1.214.484,62	1.110.246,71	-
AMORTIZAÇÃO DA DIVIDA - FINANCIAMENTO DA DIVIDA	213.000,00	218.500,00	55.440,35	216.167,71	2.332,29	95.307,98	215.991,23	2.508,77	215.991,23	-
RESERVA DE CONTINGENCIA	185.000,00	185.000,00	-	-	185.000,00	-	-	185.000,00	-	-
DESPESAS (INTRORRCAMENTARIAS) (IX)	1.880.000,00	1.672.600,00	206.863,05	816.851,65	865.748,35	206.863,05	816.851,65	855.748,35	816.851,65	-
SUBTOTAL DAS DESPESAS (X) = (VII + IX)	25.074.515,00	26.517.849,44	3.386.212,43	13.031.349,80	13.486.499,64	3.481.157,65	12.661.475,10	13.858.374,34	12.303.444,76	-
AMORTIZAÇÃO DA DIV. / FINANCIAMENTO (XI)	-	-	-	-	-	-	-	-	-	-
Anulação da Divida Externa	-	-	-	-	-	-	-	-	-	-
SUBTOTAL C/ FINANCIAMENTO (XII) = (X + XI)	25.074.515,00	26.517.849,44	3.386.212,43	13.031.349,80	13.486.499,64	3.481.157,65	12.661.475,10	13.858.374,34	12.303.444,76	-
SUPERAVIT (XIII)	-	-	-	-	-	-	-	-	-	-
TOTAL (XIV) = (XII + XIII)	25.074.515,00	26.517.849,44	3.386.212,43	13.031.349,80	-	3.481.157,65	12.661.475,10	13.858.374,34	12.303.444,76	-
RESERVA DO RPPS	-	-	-	-	-	-	-	-	-	-



MUNICÍPIO DE CAMPO BONITO
Diário Oficial Certificado Digitalmente

O Município de Campo Bonito-PR, dá garantia da autenticidade deste documento, desde que visualizado através do site <http://www.campobonito.pr.gov.br> - Certificado ICP - BRASIL - Lei Municipal Nº 1300/2017

Edição Ordinária - Nº 519 - Ano 2019 - Atos do Poder Executivo

Campo Bonito, 28 de Setembro de 2019 – Página 8 de 36

Prefeitura Municipal de Campo Bonito-PR
Relatório Resumido da Execução Orçamentária
Balanco Orçamentário
Orçamento Fiscal e da Seguridade Social
Janeiro a Agosto 2019 (Bimestre Julho-Agosto)

RREO - Anexo 1 (LRF, Art. 52, inciso I, alíneas "a" e "b" do inciso II e §1º)

R\$ 1,00

RECEITAS INTRAORÇAMENTÁRIAS	PREVISÃO INICIAL	PREVISÃO ATUALIZADA (a)	RECEITAS REALIZADAS		SALDO (a-c)
			No Bimestre (b)	% (b/a)	
RECEITAS INTRAORÇAMENTÁRIAS (III)	-	-	-	-	-
DESPESAS INTRAORÇAMENTÁRIAS	DOTAÇÃO INICIAL (d)	DOTAÇÃO ATUALIZADA (e)	DESPESAS EMPENHADAS		SALDO (d)-(e-f)
			No Bimestre (f)	Até o Bimestre (g)	No Bimestre (h)
					Até o Bimestre (i)
					SALDO (j)-(k-l)
					DESPESAS LIQUIDADAS
					No Bimestre (m)
					Até o Bimestre (n)
					SALDO (o)-(p-q)
					DESPESAS PAGAS ATÉ O BIMESTRE
					INSCRITAS EM RESTOS A PAGAR NÃO PROCESSADOS
DESPESAS INTRAORÇAMENTÁRIAS (00)	1.680.000,00	1.672.600,00	206.863,05	616.851,65	855.748,35
DESPESAS CORRENTES	1.680.000,00	1.672.600,00	206.863,05	616.851,65	855.748,35
PESSOAL E ENCARGOS SOCIAIS	1.269.000,00	1.261.600,00	153.755,19	604.420,21	757.179,79
OUTRAS DESPESAS CORRENTES	311.000,00	311.000,00	53.107,86	212.431,44	98.568,56

FOHTE: Programa PF - Realimentação Fiscal, 27/09/2019, 10h e 38m.
1. O dâta será apurado pela diferença entre a receita realizada e a despesa empenhada no último bimestre e a despesa empenhada no último bimestre.

Cattiana Neri Lopes
CONTADORA
CRC-PR 0701340-5
CPF 086.608.678-28

Adriana Capelas Diniz
Diretora Municipal

Tadeu Ferrer de Albuquerque
Controlador Interno
Decreto 2527/2017



MUNICÍPIO DE CAMPO BONITO
Diário Oficial Certificado Digitalmente

O Município de Campo Bonito-PR, dá garantia da autenticidade deste documento, desde que visualizado através do site

http://www.campobonito.pr.gov.br- Certificado ICP - BRASIL - Lei Municipal Nº 1300/2017

Edição Ordinária - Nº 519 - Ano 2019 - Atos do Poder Executivo

Campo Bonito, 28 de Setembro de 2019 – Página 9 de 36

Prefeitura Municipal de Campo Bonito - PR
Relatório Resumido de Execução Orçamentária
Demonstrativo da Execução das Despesas por Função/Subfunção
Orçamento Fiscal e da Seguridade Social
Janeiro a Agosto 2019/Bimestre Julho-Agosto

RREO - ANEXO 2 (LRF, Art. 52, inciso II, alínea "c")

R\$ 1,00

FUNÇÃO/SUBFUNÇÃO	Dotação Inicial	Dotação Atualizada (a)	Despesas Empenhadas:		%	SALDO (c)-(a)-(b)	Despesas Liquidadas:		%	Saldo (e)-(a)-(d)
			No Bimestre	Até o Bimestre (b)			No Bimestre	Até o Bimestre (d)		
DESPESAS EXERCÍCIO ANTERIORES (REANULI)	23.394.515,00	24.845.249,64	3.139.349,38	12.214.498,15	93,73	12.630.751,29	3.274.254,60	11.844.623,45	93,55	13.000.625,99
Judiciais	147.300,00	147.300,00	22.491,40	81.957,64	0,61	65.342,36	22.491,40	81.957,64	0,65	65.342,36
Ação Judicial	147.300,00	147.300,00	22.491,40	81.957,64	0,63	65.342,36	22.491,40	81.957,64	0,65	65.342,36
Administrativa	2.891.410,00	2.754.510,00	364.092,36	1.447.070,90	11,10	1.807.439,10	372.450,47	1.428.247,04	11,28	1.378.637,96
Programação e Orçamento	223.810,00	148.810,00	19.605,87	80.307,98	0,62	68.302,02	19.605,87	80.307,98	0,64	68.351,52
Administração Geral	1.298.600,00	1.366.300,00	247.925,95	967.515,55	7,42	798.784,45	254.506,25	952.885,69	7,33	813.414,31
Administração Financeira	542.400,00	515.000,00	63.756,10	253.852,08	1,95	261.747,92	64.182,02	250.673,54	1,98	284.396,46
Administração Interna	105.700,00	105.700,00	12.509,06	54.630,56	0,42	51.069,44	12.509,06	54.630,56	0,43	51.069,44
Fornecimento de Recursos Humanos	70.750,00	67.950,00	10.944,02	35.585,94	0,27	32.364,06	11.244,02	35.585,94	0,28	32.364,06
Administração de Recreios:	112.100,00	117.100,00	5.965,08	36.048,63	0,29	79.051,15	6.097,47	37.084,89	0,29	80.015,11
Defesa (Civil)	33.050,00	33.050,00	4.285,28	16.929,94	0,13	16.120,06	4.285,28	16.929,94	0,13	16.120,06
Segurança Pública	28.600,00	28.600,00	2.099,65	8.434,10	0,06	20.165,90	2.099,65	8.434,10	0,07	20.165,90
Policiamento	28.600,00	28.600,00	2.099,65	8.434,10	0,06	20.165,90	2.099,65	8.434,10	0,07	20.165,90
Assistência Social	1.935.220,00	2.318.714,17	192.299,78	995.223,82	7,64	1.323.550,35	426.596,40	990.332,35	7,82	1.328.441,82
Assistência ao Idoso	119.000,00	119.000,00	6.984,10	26.439,48	0,20	92.560,52	6.984,10	26.439,48	0,21	92.560,52
Assistência à Criança e ao Adolescente	282.100,00	332.100,00	20.017,28	135.572,42	1,19	196.527,58	30.087,42	155.485,42	1,23	196.614,58
Assistência Comunitária	1.498.120,00	1.787.674,17	149.279,00	716.463,82	5,88	1.071.210,35	373.519,16	761.808,59	6,02	1.005.805,59
Habitacão Urbana	60.000,00	60.000,00	16.069,40	46.744,10	0,36	13.251,90	15.996,22	46.598,17	0,37	13.401,13
Saúde	6.433.065,00	6.511.790,23	905.668,59	3.391.090,17	26,02	3.130.699,86	944.236,94	3.291.643,38	26,00	3.220.146,85
Atenção Básica	6.236.065,00	6.324.290,23	881.298,13	3.289.609,86	25,34	3.034.680,37	925.774,54	3.196.070,87	25,34	3.128.219,36
Vigilância Sanitária	177.000,00	187.500,00	24.370,40	101.480,31	0,78	86.019,69	18.462,40	95.572,51	0,75	91.827,49
Educação	6.900.900,00	7.402.105,04	762.468,05	3.280.243,99	25,17	4.121.861,05	765.651,06	3.255.899,58	25,72	4.148.205,48
Alimentação e Nutrição	449.000,00	439.000,00	40.767,89	130.253,79	1,00	288.746,21	43.214,05	124.634,86	0,98	294.365,14
E ensino Fundamental	4.854.200,00	5.019.380,00	488.711,42	2.279.580,17	17,48	2.739.799,83	491.637,68	2.267.090,23	17,91	2.752.209,75
E ensino Superior	273.500,00	373.500,00	34.290,98	141.970,77	1,09	231.529,23	35.987,51	141.722,94	1,12	231.777,06
Educação Infantil	1.240.000,00	1.435.105,04	188.063,15	691.219,63	5,30	763.885,41	184.678,20	685.341,08	5,41	769.793,96
Educação de Jovens e Adultos	9.000,00	9.000,00	0,00	0,00	0,00	9.000,00	0,00	0,00	0,00	9.000,00
Educação Especial	126.200,00	126.200,00	10.634,61	37.209,43	0,29	88.990,57	10.733,61	37.110,43	0,29	89.085,17
Cultura	162.900,00	162.900,00	6.807,69	25.266,24	0,19	137.633,76	6.807,69	25.265,24	0,20	137.644,76



MUNICÍPIO DE CAMPO BONITO
Diário Oficial Certificado Digitalmente

O Município de Campo Bonito-PR, dá garantia da autenticidade deste documento, desde que visualizado através do site <http://www.campobonito.pr.gov.br> - Certificado ICP - BRASIL - Lei Municipal Nº 1300/2017

Edição Ordinária - Nº 519 - Ano 2019 - Atos do Poder Executivo

Campo Bonito, 28 de Setembro de 2019 – Página 10 de 36

Prefeitura Municipal de Campo Bonito - PR
Relatório Resumido de Execução Orçamentária
Demonstrativo da Execução das Despesas por Função/Subfunção
Orçamento Fiscal e da Seguridade Social
Janeiro a Agosto 2019/Bimestre Julho-Agosto

RREO - ANEXO 2 (LRF, ART. 52, inciso II, alínea 'c')

R\$ 1,00

FUNÇÃO/SUBFUNÇÃO	Dotação Inicial	Dotação Anulada (a)	Despesas Empenhadas		%	SAÍDO (c)-(a-b)	Despesas Liquidadas		%	SAÍDO (e)-(a-d)
			No Bimestre (b)	Até o Bimestre (a)			No Bimestre (c)	Até o Bimestre (d)		
Difusão Cultural	162.900,00	162.900,00	6.807,69	25.256,34	0,19	137.643,76	6.807,69	25.256,34	0,20	137.643,76
Urbanismo	1.579.000,00	2.124.850,00	419.180,17	962.076,29	7,38	1.232.823,71	270.636,40	810.995,17	6,42	1.363.854,83
Infra-estrutura Urbana	165.000,00	260.850,00	254.277,78	254.277,78	1,95	506.577,22	108.188,45	108.188,45	0,85	652.661,55
Serviços Urbanos	1.414.000,00	1.414.000,00	164.902,39	707.798,51	5,43	706.251,49	162.447,95	702.806,72	5,55	711.191,28
Gestão Ambiental	180.000,00	180.000,00	19.519,23	73.803,35	0,57	106.196,65	19.086,00	73.370,12	0,58	106.629,88
Preservação e Conservação Ambiental	180.000,00	180.000,00	19.519,23	73.803,35	0,57	106.196,65	19.086,00	73.370,12	0,58	106.629,88
Agricultura	638.700,00	608.700,00	105.338,35	390.437,42	3,00	298.262,58	99.383,20	372.713,05	2,94	315.986,95
Abastecimento	30.000,00	127.000,00	7.482,18	13.951,46	0,11	113.048,54	3.528,37	10.017,67	0,08	116.982,33
Promoção da Produção Agropecuária	608.700,00	561.700,00	97.875,99	316.485,96	2,89	185.214,04	95.844,83	362.695,38	2,96	199.004,62
Indústria	26.350,00	53.650,00	7.389,39	25.641,36	0,20	28.008,64	7.389,39	25.641,36	0,20	28.008,64
Promoção Industrial	26.350,00	53.650,00	7.389,39	25.641,36	0,20	28.008,64	7.389,39	25.641,36	0,20	28.008,64
Comércio e Serviços	6.600,00	6.600,00	0,00	74,34	0,00	6.525,66	0,00	74,34	0,00	6.525,66
Turismo	6.600,00	6.600,00	0,00	74,34	0,00	6.525,66	0,00	74,34	0,00	6.525,66
Transporte	989.900,00	1.019.900,00	200.614,89	755.959,92	5,80	263.940,08	203.333,70	741.965,54	5,86	277.934,46
Serviços Urbanos	10.000,00	10.000,00	0,00	5.140,00	0,04	4.860,00	0,00	5.140,00	0,04	4.860,00
Transporte Rodoviário	979.900,00	1.009.900,00	200.614,89	750.819,92	5,76	259.080,08	203.333,70	736.825,54	5,82	273.074,46
Desporto e Lazer	521.870,00	521.870,00	35.402,67	176.938,53	1,36	344.930,47	38.197,11	176.427,07	1,39	345.442,93
Desporto Comunitário	521.870,00	521.870,00	35.402,67	176.938,53	1,36	344.930,47	38.197,11	176.427,07	1,39	345.442,93
Energias Especiais	703.700,00	708.700,00	115.077,36	600.328,88	4,61	108.371,12	95.944,69	561.667,49	4,44	147.032,51
Formação de Recursos Humanos	194.700,00	194.700,00	50.000,00	151.350,00	1,18	43.350,00	30.867,33	112.688,63	0,89	82.011,39
Serviço da Dívida Interna	309.000,00	314.000,00	63.654,83	254.063,51	1,95	59.916,49	63.654,83	254.063,51	2,01	59.916,49
Outros Encargos Especiais	200.000,00	200.000,00	1.422,53	194.915,37	1,58	5.084,63	1.422,53	194.915,37	1,54	5.084,63
Reservas	165.000,00	165.000,00	0,00	0,00	0,00	165.000,00	0,00	0,00	0,00	165.000,00
Reserva de Contingência	165.000,00	165.000,00	0,00	0,00	0,00	165.000,00	0,00	0,00	0,00	165.000,00
DESPESAS INTRAORÇAMENTÁRIAS (II)	1.630.000,00	1.672.600,00	206.813,05	816.851,65	6,27	855.748,35	206.813,05	816.851,65	6,45	855.748,35
TOTAL (III)=(I+II)	25.074.515,00	28.517.849,44	3.366.212,43	13.011.340,30	100,00	13.406.409,64	3.448.157,65	12.661.475,10	100,00	13.856.374,34



MUNICÍPIO DE CAMPO BONITO
Diário Oficial Certificado Digitalmente

O Município de Campo Bonito-PR, dá garantia da autenticidade deste documento, desde que visualizado através do site
<http://www.campobonito.pr.gov.br> - Certificado ICP - BRASIL - Lei Municipal Nº 1300/2017

Edição Ordinária - Nº 519 - Ano 2019 - Atos do Poder Executivo

Campo Bonito, 28 de Setembro de 2019 – Página 11 de 36

Prefeitura Municipal de Campo Bonito - PR
Relatório Resumido de Execução Orçamentária
Demonstrativo da Execução das Despesas por Função/Subfunção
Orçamento Fiscal e da Seguridade Social
Janeiro a Agosto 2019/Bimestre Julho-Agosto

RREO - ANEXO 2 (LRF, Art. 52, inciso I, alínea "c")

R\$ 1,00

FUNÇÃO/SUBFUNÇÃO	Dotação Fiscal	Dotação Atualizada (a)	Despesas Empenhadas:		% (b/total b)	SAÍDO		Despesas Liquidadas:		% (d/total d)	SAÍDO (e/total e)
			No Bimestre	Até o Bimestre (b)		No Bimestre (c1-a-b)	Até o Bimestre (c2-a-b)	No Bimestre	Até o Bimestre (d)		
DESPESAS(IMPENHAMENTO) FISCAL (10)	1.680.000,00	1.672.600,00	206.863,05	816.851,65	6,37	855.748,35	206.863,05	816.851,65	6,45	855.748,35	
Judiciária	12.900,00	12.900,00	1.805,26	7.722,76	0,06	5.177,24	1.805,26	7.722,76	0,06	5.177,24	
Ação Judiciária	12.900,00	12.900,00	1.805,26	7.722,76	0,06	5.177,24	1.805,26	7.722,76	0,06	5.177,24	
Administração	447.750,00	437.250,00	66.955,95	265.830,42	2,04	171.919,58	66.955,95	265.830,42	2,10	171.919,58	
Planejamento e Orçamento	11.500,00	1.500,00	0,00	0,00	0,00	1.500,00	0,00	0,00	0,00	1.500,00	
Administração Geral	63.350,00	63.350,00	8.117,55	31.190,33	0,24	32.159,67	8.117,55	31.190,33	0,25	32.159,67	
Administração Financeira	28.100,00	28.100,00	2.701,10	10.951,74	0,08	17.348,26	2.701,10	10.951,74	0,09	17.348,26	
Controle Interno	13.800,00	13.800,00	1.265,70	4.938,35	0,04	8.861,65	1.265,70	4.938,35	0,04	8.861,65	
Fornecimento de Recursos Humanos	318.500,00	318.500,00	53.527,78	214.081,71	1,64	104.418,29	53.527,78	214.081,71	1,69	104.418,29	
Administração de Recursos	8.000,00	8.000,00	881,76	2.484,19	0,02	5.515,81	881,76	2.484,19	0,02	5.515,81	
Defesa Civil	4.300,00	4.300,00	467,06	2.184,10	0,02	2.115,90	467,06	2.184,10	0,02	2.115,90	
Assistência Social	76.600,00	76.600,00	9.753,93	36.316,45	0,28	40.283,55	9.753,93	36.316,45	0,29	40.283,55	
Assistência à Criança e ao Adolescente	1.100,00	1.100,00	0,00	0,00	0,00	1.100,00	0,00	0,00	0,00	1.100,00	
Assistência Comunitária	75.500,00	75.500,00	9.753,93	36.316,45	0,28	39.183,55	9.753,93	36.316,45	0,29	39.183,55	
Saúde	438.500,00	440.500,00	56.178,20	218.272,36	1,67	222.227,64	56.178,20	218.272,36	1,72	222.227,64	
Ação Básica	11.500,00	13.500,00	2.435,72	209.406,70	1,65	217.593,30	2.435,72	209.406,70	1,65	217.593,30	
Vigilância Sanitária	504.950,00	504.950,00	48.777,48	8.865,66	0,07	4.634,34	48.777,48	8.865,66	0,07	4.634,34	
Educação	504.950,00	504.950,00	48.777,48	204.642,22	1,57	300.307,78	48.777,48	204.642,22	1,62	300.307,78	
Alimentação e Nutrição	6.000,00	6.000,00	0,00	1.996,13	0,02	4.003,87	0,00	1.996,13	0,02	4.003,87	
Educação Fundamental	333.500,00	333.500,00	33.879,45	127.441,42	0,98	206.058,58	33.879,45	127.441,42	1,01	206.058,58	
Educação Superior	10.500,00	10.500,00	583,24	2.484,05	0,02	8.015,95	583,24	2.484,05	0,02	8.015,95	
Educação Infantil	148.650,00	148.650,00	14.563,86	69.631,82	0,53	80.018,18	14.563,86	69.631,82	0,55	80.018,18	
Educação de Jovens e Adultos	800,00	800,00	0,00	0,00	0,00	800,00	0,00	0,00	0,00	800,00	
Educação Especial	4.500,00	4.500,00	750,91	3.088,40	0,02	1.411,20	750,91	3.088,40	0,02	1.411,20	
Cultura	6.000,00	6.000,00	432,30	422,30	0,00	5.577,70	432,30	422,30	0,00	5.577,70	
Difusão Cultural	6.000,00	6.000,00	432,30	422,30	0,00	5.577,70	432,30	422,30	0,00	5.577,70	
Urbanismo	78.700,00	78.700,00	9.775,34	38.297,74	0,29	40.402,26	9.775,34	38.297,74	0,30	40.402,26	
Serviços Urbanos	78.700,00	78.700,00	9.775,34	38.297,74	0,29	40.402,26	9.775,34	38.297,74	0,30	40.402,26	
Agricultura	28.000,00	28.000,00	3.735,95	12.280,31	0,09	15.209,68	3.735,95	12.280,31	0,10	15.209,68	



Prefeitura Municipal de Campo Bonito - PR
Relatório Resumido de Execução Orçamentária
Demonstrativo da Execução das Despesas por Função/Subfunção
Orçamento Fiscal e da Seguridade Social
Janeiro a Agosto 2019/Bimestre Julho-Agosto

RREO - ANEXO 2 (LRF, Art. 52, inciso II, alínea "c")

R\$ 1,00

FUNÇÃO/SUBFUNÇÃO	Destinação Inicial	Destinação Atualizada (a)	Despesas Empenhadas			SAÍDO (c)-(d)-(e)	Despesas Liquidadas			Saldo (f)-(a)-(g)
			No Bimestre	Até o Bimestre (b)	% (b/total b)		No Bimestre	Até o Bimestre (d)	% (d/Total d)	
Promoção da Produção Agropecuária	28.000,00	28.000,00	3.735,95	12.290,32	0,08	\$5.708,68	3.735,95	12.290,32	0,10	15.708,68
Indústria	1.100,00	1.100,00	0,00	0,00	0,00	1.100,00	0,00	0,00	0,00	1.100,00
Promoção Industrial	1.100,00	1.100,00	0,00	0,00	0,00	1.100,00	0,00	0,00	0,00	1.100,00
Transporte	81.000,00	81.000,00	7.472,96	27.983,53	0,21	\$3.016,47	7.472,96	27.983,53	0,22	\$3.016,47
Transporte Autoritário	81.000,00	81.000,00	7.472,96	27.983,53	0,21	\$3.016,47	7.472,96	27.983,53	0,22	\$3.016,47
Desporto e Lazer	4.500,00	5.100,00	985,70	5.073,55	0,04	26,45	985,70	5.073,55	0,04	26,45
Desporto Comunitário	4.500,00	5.100,00	985,70	5.073,55	0,04	26,45	985,70	5.073,55	0,04	26,45
TOTAL	1.690.000,00	1.672.000,00	206.863,05	816.851,65	6,27	\$55.748,35	206.863,05	816.851,65	4,45	\$55.748,35

FONTE: PRONIM RF - Responsabilidade Fiscal, 27/Set/2019, 10h e 42m.

Catiana Neri Lopes
CONTADORA
CRC-PR 0701340-5
CPF 086.508.679-26

Sônia Cecília Gonçalves
Diretora Municipal

Tadeu Ferreira de Albuquerque
Controlador Interno
Decreto 2529/2017



MUNICÍPIO DE CAMPO BONITO
Diário Oficial Certificado Digitalmente

O Município de Campo Bonito-PR, dá garantia da autenticidade deste documento, desde que visualizado através do site
<http://www.campobonito.pr.gov.br> - Certificado ICP - BRASIL - Lei Municipal Nº 1300/2017

Edição Ordinária - Nº 519 - Ano 2019 - Atos do Poder Executivo

Campo Bonito, 28 de Setembro de 2019 – Página 13 de 36

Prefeitura Municipal de Campo Bonito-PR
Relatório Resumido da Execução Orçamentária
Demonstrativo da Receita Corrente Líquida
Orçamento Fiscal e da Seguridade Social
Setembro/2018 a Agosto/2019

RREO - ANEXO 3 (LRF, Art.53, inciso I)

Página 1 de 2

R\$ 1,00

Especificação	EVOLUÇÃO DA RECEITA REALIZADA NOS ÚLTIMOS 12 MESES												Total Últimos 12 Meses	Previsão Anualizada 2019	
	Setembro/2018	Outubro/2018	Novembro/2018	Dezembro/2018	Janeiro/2019	Fevereiro/2019	Março/2019	Abril/2019	Maió/2019	Junho/2019	Julho/2019	Agosto/2019			
RECEITAS CORRENTES (II)	1.184.059,52	1.627.734,52	1.501.634,55	2.094.515,17	1.912.555,93	1.805.428,01	1.705.485,07	1.849.290,43	1.722.112,75	1.872.420,75	1.547.420,75	1.347.182,24	977.182,24	5.680.739,43	9.449.000,00
Impostos, Taxas e Contribuições de Melhoria	1.848.002,36	1.794.638,88	1.798.298,00	1.485.449,88	1.942.304,11	1.705.485,07	1.508,00	1.849.290,43	1.722.112,75	1.872.420,75	1.547.420,75	1.347.182,24	977.182,24	5.680.739,43	9.449.000,00
IPRU	70.561,58	127.455,88	53.743,63	63.946,08	44.178,95	51.585,82	127.184,17	889.618,21	990.790,09	889.618,21	990.790,09	720.288,04	977.182,24	5.680.739,43	9.449.000,00
ISS	8.070,65	2.132,50	2.924,71	510,62	1.254,77	1.508,00	1.508,00	889.618,21	990.790,09	889.618,21	990.790,09	720.288,04	977.182,24	5.680.739,43	9.449.000,00
ITBI	9.149,05	13.240,56	10.021,08	11.708,42	3.177,14	11.582,91	11.579,69	1.849.290,43	1.722.112,75	1.872.420,75	1.547.420,75	1.347.182,24	977.182,24	5.680.739,43	9.449.000,00
IRPF	6.742,70	11.818,47	19.594,40	11.465,73	8.205,95	7.870,75	82.754,89	889.618,21	990.790,09	889.618,21	990.790,09	720.288,04	977.182,24	5.680.739,43	9.449.000,00
Outras Impostas, Taxas e Contribuições de Melhoria	17.987,14	18.915,63	22.419,71	31.124,80	19.758,00	24.883,21	24.883,21	1.849.290,43	1.722.112,75	1.872.420,75	1.547.420,75	1.347.182,24	977.182,24	5.680.739,43	9.449.000,00
Contribuições	23.607,46	23.298,24	24.661,85	25.571,00	25.176,75	26.728,61	26.728,61	1.849.290,43	1.722.112,75	1.872.420,75	1.547.420,75	1.347.182,24	977.182,24	5.680.739,43	9.449.000,00
Receita Patrimonial	2.956,60	3.186,79	0.757,04	4.620,46	3.678,52	8.511,95	8.511,95	1.849.290,43	1.722.112,75	1.872.420,75	1.547.420,75	1.347.182,24	977.182,24	5.680.739,43	9.449.000,00
Reverendimentos de Aplicação Financeira	17.054,58	15.959,92	2.796,74	2.862,58	4.862,26	4.618,19	4.618,19	1.849.290,43	1.722.112,75	1.872.420,75	1.547.420,75	1.347.182,24	977.182,24	5.680.739,43	9.449.000,00
Outras Receitas Patrimoniais	15.200,12	14.985,77	16.164,97	14.180,12	14.006,99	13.874,18	13.874,18	1.849.290,43	1.722.112,75	1.872.420,75	1.547.420,75	1.347.182,24	977.182,24	5.680.739,43	9.449.000,00
Receita Industrial	4.796,99	-1.819,09	4.221,84	4.942,47	4.656,42	3.848,65	3.848,65	1.849.290,43	1.722.112,75	1.872.420,75	1.547.420,75	1.347.182,24	977.182,24	5.680.739,43	9.449.000,00
Receita Agropecuária	6.655,16	5.972,59	4.631,03	4.065,75	3.848,65	3.848,65	3.848,65	1.849.290,43	1.722.112,75	1.872.420,75	1.547.420,75	1.347.182,24	977.182,24	5.680.739,43	9.449.000,00
Receita de Serviços	358,78	565,40	380,60	363,78	395,54	404,63	404,63	1.849.290,43	1.722.112,75	1.872.420,75	1.547.420,75	1.347.182,24	977.182,24	5.680.739,43	9.449.000,00
Transferências Correntes	1.040.258,59	1.486.756,56	1.595.812,14	1.987.407,22	1.849.290,43	1.705.485,07	1.705.485,07	1.849.290,43	1.722.112,75	1.872.420,75	1.547.420,75	1.347.182,24	977.182,24	5.680.739,43	9.449.000,00
Cota-Parte do FPM	1.590.483,59	1.647.444,96	1.706.761,85	1.897.407,22	1.849.290,43	1.705.485,07	1.705.485,07	1.849.290,43	1.722.112,75	1.872.420,75	1.547.420,75	1.347.182,24	977.182,24	5.680.739,43	9.449.000,00
Cota-Parte do ICMS	403.033,91	457.843,52	575.106,38	1.081.996,56	889.618,21	829.54	829,54	1.849.290,43	1.722.112,75	1.872.420,75	1.547.420,75	1.347.182,24	977.182,24	5.680.739,43	9.449.000,00
Cota-Parte do PVA	731.056,01	713.820,72	916.054,51	721.882,02	990.790,09	720.288,04	720,288,04	1.849.290,43	1.722.112,75	1.872.420,75	1.547.420,75	1.347.182,24	977.182,24	5.680.739,43	9.449.000,00

Prefeitura Municipal de Campo Bonito-PR
Relatório Resumido da Execução Orçamentária

Página 2 de 2



MUNICÍPIO DE CAMPO BONITO
Diário Oficial Certificado Digitalmente

O Município de Campo Bonito-PR, dá garantia da autenticidade deste documento, desde que visualizado através do site
<http://www.campobonito.pr.gov.br> - Certificado ICP - BRASIL - Lei Municipal Nº 1300/2017

Edição Ordinária - Nº 519 - Ano 2019 - Atos do Poder Executivo

Campo Bonito, 28 de Setembro de 2019 – Página 14 de 36

Demonstrativo da Receita Corrente Líquida
Organismo Fiscal e da Segurança Social
Setembro/2018 a Agosto/2019

RREO - ANEXO 3 (LRF, Art. 53, inciso I)

R\$ 1,00

ESPECIFICAÇÃO	EVOLUÇÃO DA RECEITA REALIZADA NOS ÚLTIMOS 12 MESES												TOTAL (Única: 12 Meses)	Previsão Anual/2019
	Setembro/2018	Outubro/2018	Novembro/2018	Dezembro/2018	Janeiro/2019	Fevereiro/2019	Março/2019	Abril/2019	Maior/2019	Junho/2019	Julho/2019	Ago/2019		
Cota-Parte do ITR	17.971,53	208.538,16	15.817,85	10.100,66	7.827,79	385,63	-	-	-	-	-	-	282.796,10	27.500,00
Transferências de LC 87/1996	43,37	817,88	416,42	643,37	102,90	632,74	-	-	-	-	-	-	10.269,56	53.360,00
Transferências de LC 87/1999	2.597,38	2.597,38	2.597,38	2.597,38	2.597,38	-	-	-	-	-	-	-	-	-
Transferências da LC 87/1989	6.894,73	6.898,10	6.718,56	8.094,66	7.227,82	7.562,29	-	-	-	-	-	-	90.674,53	101.200,00
Transferências do FUNDEB	7.680,83	7.796,04	7.633,79	8.006,68	8.104,34	7.253,46	-	-	-	-	-	-	1.868.928,50	2.750.000,00
Outras Transferências Correntes	125.200,52	157.417,26	148.078,02	182.539,71	202.208,59	171.491,29	-	-	-	-	-	-	1.796.237,16	3.204.690,00
Outras Receitas Correntes	159.902,40	143.729,10	164.718,29	148.918,93	148.520,33	150.281,89	-	-	-	-	-	-	1.088.389,28	-
	139.111,38	165.338,81	218.293,96	285.307,66	63.827,30	138.050,41	-	-	-	-	-	-	167.124,50	-
	120.459,28	148.537,51	130.617,45	115.479,17	154.674,66	138.050,41	-	-	-	-	-	-	-	-
	53.203,48	35.299,28	31.211,97	23.083,59	1.443,18	3.870,42	-	-	-	-	-	-	-	-
	4.945,03	-	1.243,18	1.573,18	1.443,18	10.781,08	-	-	-	-	-	-	-	-
DEDUÇÕES (R)	-	-	-	-	-	-	-	-	-	-	-	-	-	-
Contribuição do Senhor para Fíguro de Previdência	258.024,30	270.635,63	282.208,17	231.840,26	235.034,99	288.446,41	-	-	-	-	-	-	2.133.223,55	4.491.910,00
Compensação Financeira entre Regimes Previdenciários	-	-	-	-	-	-	-	-	-	-	-	-	-	-
Dedução de Base de Cálculo para Formação do FUNDEB	-	-	-	-	-	-	-	-	-	-	-	-	-	-
Outras Deduções oriundas pela Entidade	258.024,30	270.635,63	282.208,17	231.840,26	235.034,99	288.446,41	-	-	-	-	-	-	2.133.223,55	4.491.910,00
RECEITA CORRENTE LÍQUIDA (R) - (R)	1.184.639,52	1.627.734,82	1.501.634,55	2.094.218,17	1.895.691,09	1.518.981,60	-	-	-	-	-	-	18.386.908,84	26.292.818,00
	1.293.890,00	1.324.011,26	1.205.018,00	1.203.409,82	1.207.208,12	1.451.877,22	-	-	-	-	-	-	-	-

PRONON PR - Responsabilidade Fiscal, 27/Sep/2019, 10h e 44m.

CARLOS ROBERTO DE AGUIAR
CONDOMÍNIO PÚBLICO Nº 0000-0000-0000

CARLOS ROBERTO DE AGUIAR
CONDOMÍNIO PÚBLICO Nº 0000-0000-0000

CARLOS ROBERTO DE AGUIAR
CONDOMÍNIO PÚBLICO Nº 0000-0000-0000



MUNICÍPIO DE CAMPO BONITO
Diário Oficial Certificado Digitalmente

O Município de Campo Bonito-PR, dá garantia da autenticidade deste documento, desde que visualizado através do site
<http://www.campobonito.pr.gov.br> - Certificado ICP - BRASIL - Lei Municipal Nº 1300/2017

Edição Ordinária - Nº 519 - Ano 2019 - Atos do Poder Executivo

Campo Bonito, 28 de Setembro de 2019 – Página 15 de 36

Fdo Previd.Serv.Mun. de Campo Bonito-PR
Relatório Resumido da Execução Orçamentária
Demonstrativo das Receitas e Despesas Previdenciárias do Regime Próprio de Previdência dos Servidores
Orçamento Fiscal e da Seguridade Social
Janeiro a Agosto 2019/Bimestre Julho-Agosto

Página 1 de 2

RREO - Anexo 4 (LRF, Art. 53, inciso II)

R\$ 1,00

RECEITAS PREVIDENCIÁRIAS - RPPS	PLANO PREVIDENCIÁRIO		RECEITAS REALIZADAS	
	PREVISÃO INICIAL	PREVISÃO ATUALIZADA	Até o Bimestre	Até o Bimestre
			2019	2018
RECEITAS CORRENTES (I)	5.417.000,00	5.417.000,00	2.851.196,73	-
Receta de Contribuições dos Segurados	1.100.000,00	1.100.000,00	452.127,93	-
Civil	1.100.000,00	1.100.000,00	452.127,93	-
Ativo	1.100.000,00	1.100.000,00	452.127,93	-
Inativo	-	-	-	-
Pensionista	-	-	-	-
Militar	-	-	-	-
Ativo	-	-	-	-
Inativo	-	-	-	-
Pensionista	-	-	-	-
Recetas de Contribuições Patronais	1.488.350,00	1.488.350,00	617.121,05	-
Civil	1.488.350,00	1.488.350,00	617.121,05	-
Ativo	1.488.350,00	1.488.350,00	617.121,05	-
Inativo	-	-	-	-
Pensionista	-	-	-	-
Militar	-	-	-	-
Ativo	-	-	-	-
Inativo	-	-	-	-
Pensionista	-	-	-	-
Receta Patrimonial	2.760.450,00	2.760.450,00	1.589.516,31	-
Recetas Imobiliárias	-	-	-	-
Recetas de Valores Mobiliários	2.760.450,00	2.760.450,00	1.589.516,31	-
Outras Recetas Patrimoniais	-	-	-	-
Receta de Serviços	-	-	-	-
Outras Receitas Correntes	88.000,00	88.000,00	212.431,44	-
Compensação Previdenciária do RQPS para o RPPS	88.000,00	88.000,00	-	-
Aportes Periódicos para Amortização de Déficit Atuarial do RPPS (II)	-	-	212.431,44	-
Demais Receitas Correntes	-	-	-	-
RECEITAS DE CAPITAL (II)	-	-	-	-
A alienação de Bens, Direitos e Ativos	-	-	-	-
Amortização de Empréstimos	-	-	-	-
Outras Receitas de Capital	-	-	-	-
TOTAL DAS RECEITAS PREVIDENCIÁRIAS RPPS - (I + II + III)	5.417.000,00	5.417.000,00	2.638.755,29	-

DESPESAS PREVIDENCIÁRIAS - RPPS	DOTAÇÃO INICIAL	DOTAÇÃO ATUALIZADA	DESPESAS EMPENHADAS		DESPESAS LIQUIDADAS		INSCRITAS EM RESTOS NÃO PROCESSADOS	
			Até o Bimestre	Até o Bimestre	Até o Bimestre	Até o Bimestre	Em 2019	Em 2018
			2019	2018	2019	2018		
ADMINISTRAÇÃO (V)	486.450,00	496.450,00	173.953,33	-	170.248,19	-	-	-
Despesas Correntes	454.450,00	464.450,00	173.953,33	-	170.248,19	-	-	-
Despesas de Capital	12.000,00	12.000,00	-	-	-	-	-	-
PREVIDÊNCIA (VI)	1.585.000,00	1.585.000,00	921.920,72	-	921.920,72	-	-	-
Benefícios - Civil	1.585.000,00	1.585.000,00	921.920,72	-	921.920,72	-	-	-
Aposentadorias	1.285.000,00	1.285.000,00	780.358,49	-	780.358,49	-	-	-
Pensões	220.000,00	220.000,00	112.963,21	-	112.963,21	-	-	-
Outros Benefícios Previdenciários	80.000,00	80.000,00	28.599,02	-	28.599,02	-	-	-
Benefícios - Militar	-	-	-	-	-	-	-	-
Reformas	-	-	-	-	-	-	-	-
Pensões	-	-	-	-	-	-	-	-
Outros Benefícios Previdenciários	-	-	-	-	-	-	-	-
Outras Despesas Previdenciárias	-	-	-	-	-	-	-	-
Compensação Previdenciária do RPPS para o RQPS	-	-	-	-	-	-	-	-
Demais Despesas Previdenciárias	-	-	-	-	-	-	-	-
TOTAL DAS DESPESAS PREVIDENCIÁRIAS RPPS (VII) = (V + VI)	2.061.450,00	2.061.450,00	1.095.874,05	-	1.092.168,91	-	-	-
RESULTADO PREVIDENCIÁRIO (VIII) = (IV - VII)*	3.365.550,00	3.335.550,00	1.542.891,24	-	1.546.596,38	-	-	-



Fdo Previd.Serv.Mun. de Campo Bonito-PR

Página 2 de 2

Relatório Resumido da Execução Orçamentária

Demonstrativo das Receitas e Despesas Previdenciárias do Regime Próprio de Previdência dos Servidores

Orçamento Fiscal e da Seguridade Social

Janeiro a Agosto 2019/Bimestre Julho-Agosto

RREO - Anexo 4 (LRF, Art. 53, inciso II)

R\$ 1,00


RECURSOS RPPS ARRECADADOS EM EXERCÍCIOS ANTERIORES		PREVISÃO ORÇAMENTÁRIA	
VALOR			
RESERVA ORÇAMENTÁRIA DO RPPS		PREVISÃO ORÇAMENTÁRIA	
VALOR			
APORTES DE RECURSOS PARA O PLANO PREVIDENCIÁRIO DO RPPS		APORTES REALIZADOS	
Plano de Amortização - Contribuição Patronal Suplementar			
Plano de Amortização - Aporte Periódico de Valores Predefinidos			
Outros Aportes para o RPPS			
Recursos para Cobertura de Deficit Financeiro			
BENS E DIREITOS DO RPPS	PERÍODO DO REFERÊNCIA		
	2019	2018	
Caixa e Equivalentes de Caixa	198.543,00		15.063,34
Investimentos e Aplicações	34.362.151,15		22.744.876,14
Outros Bens e Direitos			


FONTE: PRONIM RF - Responsabilidade Fiscal, 27/09/2019, 11h e 55m.

1 Como a Portaria MPS 748/2011 determina que os recursos provenientes desses aportes devem permanecer aplicados, no mínimo, por 5 (cinco) anos, essa receita não deverá compor o total das receitas previdenciárias do período de apuração.

2 O resultado considerável poderá ser atenuado por meio de diferença entre a previsão da receita e a direção da despesa e entre a receita realizada e a despesa empenhada e a despesa


Cattiana Neri Lopes
CONTADORA
CRC-PR 0701340-5
CPF 066.508.679-26


Tadeu Ferreira de Albuquerque
CONTROLE INTERNO
DECRETO Nº 2527/2017 - 24/01/2017


Gilmar Dellin de Souza
CPF 754.349.549-04
Presidente do RPPS



MUNICÍPIO DE CAMPO BONITO
Diário Oficial Certificado Digitalmente

O Município de Campo Bonito-PR, dá garantia da autenticidade deste documento, desde que visualizado através do site
<http://www.campobonito.pr.gov.br> - Certificado ICP - BRASIL - Lei Municipal Nº 1300/2017

Edição Ordinária - Nº 519 - Ano 2019 - Atos do Poder Executivo

Campo Bonito, 28 de Setembro de 2019 – Página 17 de 36

Prefeitura Municipal de Campo Bonito-PR
Relatório Resumido da Execução Orçamentária
Demonstrativo dos Resultados Primário e Nominal
Orçamento Fiscal e da Seguridade Social
Janeiro a Agosto 2019/Bimestre Julho-Agosto

Página 1 de 2

RREO - ANEXO VI(LRF, art. 53, inciso III)

R\$ 1,00

RECEITAS PRIMÁRIAS	Previsão Atualizada	ACIMA DA LINHA	
		Até o Bimestre/2019	
		Receitas Realizadas (a)	
RECEITAS CORRENTES (I)	26.202.915,00		11.956.856,78
Impostos, Taxas e Contribuições de Melhoria	794.305,00		569.212,94
IPTU	123.530,00		47.656,27
ISS	234.135,00		87.241,29
ITBI	102.000,00		180.916,88
IRRF	234.640,00		193.663,72
Outros Impostos, Taxas, e Contribuições de Melhoria	100.000,00		59.734,78
Contribuições	180.500,00		110.809,30
Receita Patrimonial	45.780,00		38.569,61
Aplicações Financeiras (II)	45.780,00		38.569,61
Outras Receitas Patrimoniais	-		-
Transferências Correntes	25.182.330,00		11.178.067,23
Cota-Parte do FPM	11.040.000,00		5.404.236,20
Cota-Parte do ICMS	7.559.200,00		3.196.651,29
Cota-Parte do IPVA	382.800,00		267.425,63
Cota-Parte do ITR	22.000,00		8.294,34
Transferências da LC 87/1996	42.680,00		-
Transferências da LC 61/1989	80.960,00		49.573,78
Transferências do FUNDEB	2.750.000,00		1.274.351,42
Outras Transferências Correntes	3.304.690,00		977.535,37
Dentais Receitas Correntes	-		62.197,70
Outras Receitas Financeiras (III)	-		8.369,60
Receitas Correntes Restantes	-		53.807,90
RECEITAS PRIMÁRIAS CORRENTES (IV) = (I - II - III)	26.157.135,00		11.911.897,37
RECEITAS DE CAPITAL (V)	198.600,00		84.915,96
Operações de Crédito (VI)	-		-
Amortização de Empréstimos (VII)	-		-
Alienação de Bens	85.000,00		-
Receitas de Alienação de Investimentos Temporários (VIII)	-		-
Receitas de Alienação de Investimentos Permanentes (IX)	-		-
Outras Alienações de Bens	85.000,00		-
Transferências de Capital	113.600,00		55.170,00
Convênios	-		49.170,00
Outras Transferências de Capital	113.600,00		6.000,00
Outras Receitas de Capital	-		29.745,96
Outras Receitas de Capital Não Primárias (X)	-		-
Outras Receitas de Capital Primárias	-		29.745,96
RECEITAS PRIMÁRIAS DE CAPITAL (XI) = (V - VI - VII - VIII - IX)	198.600,00		84.915,96
RECEITA PRIMÁRIA TOTAL (XII) = (IV + XI)	26.355.735,00		11.996.813,33

DESPESAS PRIMÁRIAS	Dotação Atualizada	Até o Bimestre/2019				
		Despesas Empenhadas	Despesas Liquidadas	Despesas Pagas (a)	Restos a Pagar Processados Pagos (b)	Restos a Pagar não Processados
					Liquidados	Pagos (c)
DESPESAS CORRENTES (XIII)	22.075.707,17	10.660.172,06	10.457.074,57	10.160.356,17	-	-
Pessoal e Encargos Sociais	11.380.930,00	5.581.808,06	5.572.042,26	5.564.144,92	-	-
Juros e Encargos da Dívida (XIV)	96.625,00	38.804,72	38.663,52	38.663,52	-	-
Outras Despesas Correntes	10.598.152,17	5.039.559,28	4.846.368,79	4.557.547,73	-	-
DESPESAS PRIMÁRIAS CORRENTES (XV) = (XIII - XIV)	21.979.082,17	10.621.367,34	10.418.411,06	10.121.692,65	-	-
DESPESAS DE CAPITAL (XVI)	2.604.542,27	1.554.306,09	1.387.548,88	1.306.236,94	-	-
Investimentos	2.386.042,27	1.338.158,38	1.171.557,65	1.110.245,71	-	-
Inversões Financeiras	-	-	-	-	-	-
Concessão de Empréstimos e Financiamentos (XVII)	-	-	-	-	-	-
Aquisição de Título de Capital já Integralizado (XVIII)	-	-	-	-	-	-
Aquisição de Título de Crédito (XIX)	-	-	-	-	-	-
Demas Inversões Financeiras	-	-	-	-	-	-
Amortização da Dívida (XX)	218.500,00	216.167,71	215.991,23	215.991,23	-	-
DESPESAS PRIMÁRIAS DE CAPITAL (XXI) = (XVI - XVII - XVIII - XIX)	2.386.042,27	1.338.158,38	1.171.557,65	1.110.245,71	-	-
RESERVA DE CONTINGÊNCIA (XXII)	165.000,00	-	-	-	-	-
DESPESA PRIMÁRIA TOTAL (XXIII) = (XV + XXI + XXII)	24.530.124,44	11.859.525,72	11.589.968,70	11.231.838,36	-	-



MUNICÍPIO DE CAMPO BONITO
Diário Oficial Certificado Digitalmente

O Município de Campo Bonito-PR, dá garantia da autenticidade deste documento, desde que visualizado através do site
<http://www.campobonito.pr.gov.br> - Certificado ICP - BRASIL - Lei Municipal Nº 1300/2017

Edição Ordinária - Nº 519 - Ano 2019 - Atos do Poder Executivo

Campo Bonito, 28 de Setembro de 2019 – Página 18 de 36

Prefeitura Municipal de Campo Bonito-PR Página 2 de 2

Relatório Resumido da Execução Orçamentária
Demonstrativo dos Resultados Primário e Nominal
Orçamento Fiscal e da Seguridade Social
Janeiro a Agosto 2019/Bimestre Julho-Agosto

RESULTADO PRIMÁRIO - Acima da Linha (XXIV) = (XIIa - (XXIIIa + XXIIIb + XXIIIc))			764.874,97
META FISCAL PARA O RESULTADO PRIMÁRIO	VALOR CORRENTE		
Meta fixada no Anexo de Metas Fiscais da LDO para o exercício de referência			4.121.300,00
JUROS NOMINAIS	Até o Bimestre 2019		
	VALOR INCORRIDO		
Juros, Encargos e Variações Monetárias Ativos (XXV)			38.569,61
Juros, Encargos e Variações Monetárias Passivos (XXVI)			38.663,53
RESULTADO NOMINAL - Acima da Linha (XXVII) = XXIV + (XXV - XXVI)			764.781,06
META FISCAL PARA O RESULTADO NOMINAL	VALOR CORRENTE		
Meta fixada no Anexo de Metas Fiscais da LDO para o exercício de referência			-
ABAIXO DA LINHA			
CÁLCULO DO RESULTADO NOMINAL	SALDO		
	Em 31/Dez/2018 (a)	Até o 4º Bimestre (b)	
DÍVIDA CONSOLIDADA (XXVIII)	698.038,57	482.356,18	
DEDUÇÕES (XXIX)	1.921.175,02	757.402,25	
Disponibilidade de Caixa	1.921.175,02	797.402,25	
Disponibilidade de Caixa Bruta	1.921.175,02	797.402,25	
(-) Restos a Pagar Processados (XXX)	-	0,00	
Demais Haveres Financeiros	-	0,00	
DÍVIDA CONSOLIDADA LÍQUIDA (XXXI) = (XXVIII - XXIX)	-1.223.136,45	(315.046,07)	
RESULTADO NOMINAL - Abaixo da Linha (XXXII) = (XXXIa - XXXIb)			-908.090,38
AJUSTE METODOLÓGICO	Até o Bimestre 2019		
VARIAÇÃO SALDO RPP = (XXXIII) = (XXXIa - XXXIb)			-
RECEITA DE ALIENAÇÃO DE INVESTIMENTOS PERMANENTES (IX)			-
PASSIVOS RECONHECIDOS NA DC (XXXIV)			-
VARIAÇÃO CAMBIAL (XXXV)			-
PAGAMENTO DE PRECATÓRIOS INTEGRANTES DA DC (XXXVI)			-
OUTROS AJUSTES (XXXVII)			-
RESULTADO NOMINAL AJUSTADO - Abaixo da Linha (XXXVIII) = (XXXII - IX + XXXIV + XXXV + XXXVI + XXXVII)			-908.090,38
RESULTADO PRIMÁRIO - Abaixo da Linha (XXXIX) = XXXVIII - (XXXV - XXVI)			-907.996,47
INFORMAÇÕES ADICIONAIS	PREVISÃO ORÇAMENTÁRIA		
SALDO DE EXERCÍCIOS ANTERIORES			1.186.943,34
Recursos Arrecadados em Exercícios Anteriores - RPPS			-
Superávit Financeiro Utilizado para Abertura e Reabertura de Créditos Adicionais			1.186.943,34
RESERVA ORÇAMENTÁRIA DO RPPS			-

FONTE: PRONIM RF - Responsabilidade Fiscal, 27/Set/2019, 10h e 52m.

Cattana Neri Lopes
CONTADORIA
CPC/PAF 0701 240-6
CPF 088.509.679-29

Paulo Roberto de Oliveira
L. 550/2008, Intermunicipal

Paulo Roberto de Oliveira
Tribunal Regional de Administração
Controlador Interno
Decreto 2229/2017



MUNICÍPIO DE CAMPO BONITO
Diário Oficial Certificado Digitalmente

O Município de Campo Bonito-PR, dá garantia da autenticidade deste documento, desde que visualizado através do site <http://www.campobonito.pr.gov.br> - Certificado ICP - BRASIL - Lei Municipal Nº 1300/2017

Prefeitura Municipal de Campo Bonito - PR
Relatório Resumido da Execução Orçamentária
Demonstrativo dos Restos a Pagar por Poder e Origem
Orçamentos Fiscal e da Seguridade Social
Janeiro a Agosto 2019/Bimestre Julho-Agosto

RREO - ANEXO 7 (LRF, art.53, inciso V)
Poder Executivo - PREFEITURA MUNICIPAL

45.100

Instituição	Restos a Pagar Processados e Não Processados Liquidados em Exercícios Anteriores	Restos a Pagar Não Processados					Total
		Instituição		Restos a Pagar Não Processados			
		Em Exercício Anterior (a)	Em 31 de dezembro de 2018 (b)	Iniciado (c)	Empenhado (d)	Cancelado (e)	
PODER EXECUTIVO PODER LEGISLATIVO CÂMARA MUNICIPAL							
TOTAL (g) = (b) + (c) + (d) + (e)							

Calliana Neri Lopes
CONTADOR
CRC-PR 0701340-6
CPF: 096.608.879-20

Calliana Neri Lopes
Secretaria de Administração
Município de Campo Bonito

Calliana Neri Lopes
Técnico de Controle de Arquivo
Decreto 2532/2017



MUNICÍPIO DE CAMPO BONITO
Diário Oficial Certificado Digitalmente

O Município de Campo Bonito-PR, dá garantia da autenticidade deste documento, desde que visualizado através do site <http://www.campobonito.pr.gov.br> - Certificado ICP - BRASIL - Lei Municipal Nº 1300/2017

Prefeitura Municipal de Campo Bonito - PR
Relatório Resumido da Execução Orçamentária
Demonstrativo das Receitas e Despesas com Manutenção e Desenvolvimento do Ensino - MDE
Orçamentos Fiscal e da Seguridade Social
Janeiro a Agosto 2019/Bimestre Julho-Agosto

RREO - ANEXO 8 (LDB, art. 72)

R\$ 1,00

RECEITAS DO ENSINO	PREVISÃO		RECEITAS REALIZADAS	
	INICIAL	ATUALIZADA (a)	Até o Bimestre (b)	% (c)=(b/A)*100
RECEITA RESULTANTE DE IMPOSTOS (opart do art. 212 da Constituição)				
1-RECEITA DE IMPOSTOS	694.305,00	694.305,00	508.478,18	73,18
1.1-Recita Resultante do Imposto sobre a Propriedade Predial e Territorial Urbana - IPTU	123.530,00	123.530,00	47.656,37	38,58
1.1.1-IPTU	80.100,00	80.100,00	39.206,07	48,96
1.1.2- Multas, Juros de Mora, Dívida Ativa e Outros Encargos do IPTU	34.430,00	34.430,00	7.950,30	23,00
1.2-Recita Resultante do Imposto sobre Transmissão Inter Vivos - ITBI	102.000,00	102.000,00	180.916,88	177,37
1.2.1-ITBI	102.000,00	102.000,00	180.916,88	177,37
1.2.2- Multas, Juros de Mora, Dívida Ativa e Outros Encargos do ITBI	-	-	-	-
1.3-Recita Resultante da Imposto sobre Serviços de Qualquer Natureza - ISS	234.135,00	234.135,00	87.241,29	37,26
1.3.1- ISS	234.135,00	234.135,00	87.241,29	37,26
1.3.2- Multas, Juros de Mora, Dívida Ativa e Outros Encargos do ISS	226.600,00	226.600,00	69.765,94	30,79
1.3.3- Multas, Juros de Mora, Dívida Ativa e Outros Encargos do ISS	7.535,00	7.535,00	17.475,35	231,92
1.4-Recita Resultante do Imposto de Renda Retido na Fonte - IRRF	234.640,00	234.640,00	193.663,72	82,54
2-RECEITA DE TRANSFERÊNCIAS CONSTITUCIONAIS E LEGAIS	23.618.530,00	23.618.530,00	10.961.082,77	46,41
2.1-Cota-Parte FPM	18.510.000,00	18.510.000,00	6.558.651,32	35,39
2.1.1- Parcela referente à CF, art. 159, I, alínea b	12.350.000,00	12.350.000,00	6.263.687,65	50,72
2.1.2- Parcela referente à CF, art. 159, I, alínea d	750.000,00	750.000,00	294.963,67	39,33
2.1.3- Parcela referente à CF, art. 159, I, alínea e	410.000,00	410.000,00	995.461,40	242,81
2.2-Cota-Parte ICMS	9.449.000,00	9.449.000,00	3.995.813,94	42,29
2.3-ICMS-Desoneração - L.C. nº 87/1996	53.330,00	53.330,00	-	-
2.4-Cota-Parte IPI-Exportação	101.200,00	101.200,00	61.967,25	61,23
2.5-Cota-Parte ITR	27.500,00	27.500,00	10.307,87	37,20
2.6-Cota-Parte IPVA	478.500,00	478.500,00	334.282,59	69,86
2.7-Cota-Parte IOR-Quem	-	-	-	-
3-TOTAL DA RECEITA DE IMPOSTOS (1+2)	24.313.835,00	24.313.835,00	11.470.560,93	47,18



MUNICÍPIO DE CAMPO BONITO
Diário Oficial Certificado Digitalmente

O Município de Campo Bonito-PR, dá garantia da autenticidade deste documento, desde que visualizado através do site <http://www.campobonito.pr.gov.br> - Certificado ICP - BRASIL - Lei Municipal Nº 1300/2017

Prefeitura Municipal de Campo Bonito - PR
Relatório Resumido da Execução Orçamentária
Demonstrativo das Receitas e Despesas com Manutenção e Desenvolvimento do Ensino - MOE
Órgãos Fiscal e da Seguridade Social
Janeiro a Agosto 2019/Bimestre Julho-Agosto

RREO - ANEXO 8 (LDB, art. 72)

65.100

RECEITAS ADICIONAIS PARA FINANCIAMENTO DO ENSINO	PREVISÃO INICIAL	PREVISÃO ATUALIZADA (a)	RECEITAS REALIZADAS	
			R\$ e Bimestre (b)	% (c)=(b)/a*100
4 - RECEITA DA APLICAÇÃO FINANCEIRA DE OUTROS RECURSOS DE IMPOSTOS VINCULADOS AO ENSINO	300,00	300,00	726,47	242,16
5 - RECEITA DE TRANSFERÊNCIAS DO FOME	417.000,00	417.000,00	171.294,80	41,08
5.1 - Transferência do Salário-Educação	317.000,00	317.000,00	111.595,07	35,20
5.2 - Transferência Diversa - FOME	60.500,00	60.500,00	39.196,00	64,77
5.3 - Transferência Diversa - FOME	38.500,00	38.500,00	20.608,88	53,01
5.4 - Transferência Diversa - FOME	-	-	-	-
5.5 - Outras Transferências do FOME	1.000,00	1.000,00	104,85	10,48
6 - RECEITA DE TRANSFERÊNCIAS DE CONVENIOS	185.500,00	185.500,00	126.458,53	68,17
6.1 - Transferências de Convênios	185.500,00	185.500,00	126.458,53	68,17
6.2 - Aplicação Financeira a Juros Recorrentes de Convênios	-	-	-	-
7 - RECEITA DE OPERAÇÕES DE CRÉDITO	-	-	-	-
8 - OUTRAS RECEITAS PARA FINANCIAMENTO DO ENSINO	-	-	-	-
9 - TOTAL DAS RECEITAS ADICIONAIS PARA FINANCIAMENTO DO ENSINO (4+5+6+7+8)	602.800,00	602.800,00	298.479,90	49,52
FUNDEB				
RECEITAS DO FUNDEB			RECEITAS REALIZADAS	
	PREVISÃO INICIAL	PREVISÃO ATUALIZADA (a)	R\$ e Bimestre (b)	% (c)=(b)/a*100
10 - RECEITAS DESTINADAS AO FUNDEB	4.481.910,00	4.481.910,00	2.133.223,55	47,60
10.1 - Conta Parte Fina Destinada ao FUNDEB (0% de 2.1.1)	2.470.000,00	2.470.000,00	1.252.797,24	50,72
10.2 - Conta Parte Fina Destinada ao FUNDEB (0% de 2.2)	1.889.800,00	1.889.800,00	799.167,85	42,34
10.3 - ICMS Diferencial Destinada ao FUNDEB (0% de 2.3)	30.670,00	30.670,00	-	-
10.4 - Conta Parte em Esportação Destinada ao FUNDEB (0% de 2.4)	20.240,00	20.240,00	12.308,47	61,23
10.5 - Conta Parte ITI Destinada ao FUNDEB (0% de 2.5)	5.500,00	5.500,00	2.071,53	37,70
10.6 - Conta Parte IPIA Destinada ao FUNDEB (20% de 2.6)	95.700,00	95.700,00	66.858,96	69,86
11 - RECEITAS RECEBIDAS DO FUNDEB	2.784.100,00	2.784.100,00	1.276.419,16	45,85
11.1 - Transferência de Recursos do FUNDEB	2.750.000,00	2.750.000,00	1.271.351,42	46,34
11.2 - Complementação da União ao FUNDEB	-	-	-	-
11.3 - Recurso de Aplicação Financeira dos Recursos do FUNDEB	34.100,00	34.100,00	2.067,74	6,06
12 - RESULTADO LÍQUIDO DAS TRANSFERÊNCIAS DO FUNDEB (11.10)	-1.741.910,00	-1.741.910,00	-858.872,13	49,31
RE RESULTADO LÍQUIDO DA TRANSFERÊNCIA (12) + (9) = ACRESCIMENTO RESULTANTE DAS TRANSFERÊNCIAS DO FUNDEB				
RE RESULTADO LÍQUIDO DA TRANSFERÊNCIA (12) + (9) = DÉFICIT/RESULADO RESULTANTE DAS TRANSFERÊNCIAS DO FUNDEB				



MUNICÍPIO DE CAMPO BONITO
Diário Oficial Certificado Digitalmente

O Município de Campo Bonito-PR, dá garantia da autenticidade deste documento, desde que visualizado através do site <http://www.campobonito.pr.gov.br> - Certificado ICP - BRASIL - Lei Municipal Nº 1300/2017

Prefeitura Municipal de Campo Bonito - PR
Relatório Resumido da Execução Orçamentária
Demonstrativo das Receitas e Despesas com Manutenção e Desenvolvimento da Ensino - MDE
Orçamentos Fiscal e da Seguridade Social
Janeiro a Agosto 2019/Bimestre Julho-Agosto

RREO - ANEXO 8 (LDB, art. 72)

R\$ 1,00

DESCRIÇÃO DAS DESPESAS DO FUNDEB	DOTAÇÃO INICIAL	DOTAÇÃO ATUALIZADA (d)	DESPESAS EMPENHADAS		DESPESAS EXECUCIONADAS		
			Até o Bimestre (e)	% (f)=(e/d)*100	Até o Bimestre (g)	% (h)=(g/d)*100	
13 MANUTENÇÃO DOS PROFISSIONAIS DO MAGISTÉRIO	2.121.900,00	2.121.900,00	1.045.944,29	49,20	1.045.944,29	49,20	
13.1 Com Educação Infantil	947.500,00	947.500,00	481.346,01	50,84	481.346,01	50,84	
13.2 Com Ensino Fundamental	1.174.400,00	1.174.400,00	562.198,28	47,87	562.198,28	47,87	
14 OUTRAS DESPESAS	580.000,00	580.000,00	216.899,98	37,40	216.899,98	37,40	
14.1 Com Educação Infantil	-	-	-	-	-	-	
14.2 Com Ensino Fundamental	580.000,00	580.000,00	216.899,98	37,40	216.899,98	37,40	
15 TOTAL DAS DESPESAS DO FUNDEB (13+14)	2.701.900,00	2.701.900,00	1.260.844,27	46,67	1.260.844,27	46,67	
RECURSOS PARA FINS DE LIMITE DO FUNDEB							VALOR
16 RESTOS A PAGAR INCONTOS NO EXERCÍCIO SEM DISPONIBILIDADE FINANCEIRA DE RECURSOS DO FUNDEB							-
16.1 - FUNDEB 60%							-
16.2 - FUNDEB 40%							-
17 DESPESAS CUSTADAS COM O SUPERÁVIT FINANCEIRO, DO EXERCÍCIO ANTERIOR, DO FUNDEB							-
17.1 - FUNDEB 60%							-
17.2 - FUNDEB 40%							-
18 TOTAL DAS DESPESAS CONSIDERADAS PARA FINS DE LIMITE DO FUNDEB (16+17)							-
INDICADORES DO FUNDEB							VALOR
19 TOTAL DAS DESPESAS DO FUNDEB PARA FINS DE LIMITE (15 + 18)							1.260.844,27
19.1 Mínimo de 60% do FUNDEB na Remuneração do Magistério (13 - (16.1 + 17.1)) / (13) x 100) %							81,79
19.2 Máximo de 40% em Despesas com MDE, que não Remuneração do Magistério (14 - (16.2 + 17.2)) / (13) x 100) %							16,99
19.3 Máximo de 5% do Aplicado no Exercício (190 - (19.1 + 19.2)) %							1,22



MUNICÍPIO DE CAMPO BONITO
Diário Oficial Certificado Digitalmente

O Município de Campo Bonito-PR, dá garantia da autenticidade deste documento, desde que visualizado através do site <http://www.campobonito.pr.gov.br> - Certificado ICP - BRASIL - Lei Municipal Nº 1300/2017

Edição Ordinária - Nº 519 - Ano 2019 - Atos do Poder Executivo

Campo Bonito, 28 de Setembro de 2019 – Página 23 de 36

Prefeitura Municipal de Campo Bonito - PR
Relatório Resumido da Execução Orçamentária
Demonstrativo das Receitas e Despesas com Manutenção e Desenvolvimento do Ensino - MDE
Orçamentos Fiscal e da Seguridade Social
Janeiro a Agosto 2019/Bimestre Julho-Agosto

RREO - ANEXO 8 (LDB, art. 72)

CONTROLE DA UTILIZAÇÃO DE RECURSOS NO EXERCÍCIO SUBSEQUENTE

VALOR

R\$ 1,00

20-RECURSOS RECEBIDOS DO FUNDEB EM 2018 QUE NÃO FORAM UTILIZADOS
21-DESPESAS CUSTADAS COM O SALDO DO FPM 20 ATÉ O 1º BIMESTRE DE 2019

DESPESAS COM AÇÕES TÍPICAS DE MDE	DOTAÇÃO INICIAL	DOTAÇÃO ATUALIZADA (H)	DESPESAS EMPENHADAS		DESPESAS LIQUIDADAS	
			Até o Bimestre (G)	% (G)/H	Até o Bimestre (L)	% (L)/H
22-EDUCAÇÃO INFANTIL	1.382.150,00	1.578.445,69	742.203,35	47,17	737.240,36	46,86
22.1-Creche	994.200,00	995.695,69	443.000,86	44,50	439.378,67	44,34
22.1.1-Despesas Custeadas com Recursos do FUNDEB	752.000,00	752.000,00	349.545,21	46,48	349.545,21	46,48
22.1.2-Despesas Custeadas com Outros Recursos de Impostos	242.200,00	243.695,69	93.655,65	38,38	89.833,46	36,89
22.2-Pré-Escola	387.950,00	577.990,00	289.200,49	51,77	297.901,49	51,54
22.2.1-Despesas Custeadas com Recursos do FUNDEB	195.500,00	195.500,00	132.200,80	67,62	132.200,80	67,62
22.2.2-Despesas Custeadas com Outros Recursos de Impostos	192.450,00	382.490,00	167.000,69	43,67	165.700,69	43,33
23-ENSINO FUNDAMENTAL	4.278.900,00	4.488.038,00	1.807.191,83	40,27	1.794.003,35	39,57
23.1-Despesas Custeadas com Recursos do FUNDEB	1.754.400,00	1.754.400,00	779.098,26	44,41	779.098,26	44,41
23.2-Despesas Custeadas com Outros Recursos de Impostos	3.025.500,00	2.733.638,00	1.028.093,57	37,60	1.014.905,09	37,13
24-ENSINO MÉDIO	-	-	-	-	-	-
24-ENSINO SUPERIOR	-	-	-	-	-	-
26-ENSINO PROFISSIONAL NÃO INTEGRADO AO ENSINO REGULAR	14.200,00	15.600,00	8.160,00	58,77	8.160,00	58,77
27-OUTRAS	6.178.150,00	8.077.083,69	2.558.155,18	42,10	2.540.443,51	41,80
28-TOTAL DAS DESPESAS COM AÇÕES TÍPICAS DE MDE (22+23+24+25+26+27)	6.178.150,00	8.077.083,69	2.558.155,18	42,10	2.540.443,51	41,80



MUNICÍPIO DE CAMPO BONITO
Diário Oficial Certificado Digitalmente

O Município de Campo Bonito-PR, dá garantia da autenticidade deste documento, desde que visualizado através do site
<http://www.campobonito.pr.gov.br> - Certificado ICP - BRASIL - Lei Municipal Nº 1300/2017

Edição Ordinária - Nº 519 - Ano 2019 - Atos do Poder Executivo

Campo Bonito, 28 de Setembro de 2019 – Página 24 de 36

Prefeitura Municipal de Campo Bonito - PR
Relatório Resumido da Execução Orçamentária
Demonstrativo das Receitas e Despesas com Manutenção e Desenvolvimento do Ensino - MDE
Organizatos Fiscal e da Seguridade Social
Janeiro a Agosto 2019/Bimestre Julho-Agosto

REFO - ANEXO 8 (LDB, art. 72)

	DESCRIÇÃO CONSOLIDADAS PARA FINS DE LIMITE CONSTITUCIONAL		OUTRAS INFORMAÇÕES PARA CONTROLE				VALOR
	INICIAL	ATUALIZADA (d)	DESPESAS EMPENHADAS		DESPESAS OBRIGATORIAS		
			Até o Bimestre (e)	% (f)=(e/d) x 100	Até o Bimestre (g)	% (h)=(g/d) x 100	
29 RESULTADO LÍQUIDO DAS TRANSFERÊNCIAS DO FUNDEB - (13)							858.872,13
30 DESPESAS CUSTEADAS COM A COMPLEMENTAÇÃO DO FUNDEB NO EXERCÍCIO							-
31 DESPESAS CUSTEADAS COM O SUPERÁVIT FINANCEIRO, DO EXERCÍCIO ANTERIOR, DO FUNDEB							-
32 DESPESAS CUSTEADAS COM O SUPERÁVIT FINANCEIRO, DO EXERCÍCIO ANTERIOR DE OUTROS RECURSOS DE IMPOSTOS							-
33 RESTOS A PAGAR INSCRITOS NO EXERCÍCIO SEM DISPONIBILIDADE FINANCEIRA DE RECURSOS DE IMPOSTOS VINCULADOS AO ENSINO*							-
34 CANCELAMENTO, NO EXERCÍCIO, DE RESTOS A PAGAR INSCRITOS COM DISPONIBILIDADE FINANCEIRA DE RECURSOS DE IMPOSTOS VINCULADOS AO ENSINO - (64)							-
35-TOTAL DAS DEDUÇÕES CONSIDERÁVEIS PARA FINS DE LIMITE CONSTITUCIONAL (29-30-31-32-33-34-34)							-858.872,13
36-TOTAL DAS DESPESAS PARA FINS DE LIMITE (27+28)-35							1.390.153,64
37 PERCENTUAL DE APLICAÇÃO EM MDE SOBRE A RECEITA LÍQUIDA DE IMPOSTOS (15A/15A)100% - LIMITE CONSTITUCIONAL 25%*							21,56
OUTRAS INFORMAÇÕES PARA CONTROLE							
38 DESPESAS CUSTEADAS COM A APLICAÇÃO FINANCEIRA DE OUTROS RECURSOS DE IMPOSTOS VINCULADOS AO ENSINO							
39 DESPESAS CUSTEADAS COM A CONTRIBUIÇÃO SOCIAL DO SALÁRIO-EDUCAÇÃO	317.000,00	317.000,00	103.798,03	32,73	98.299,68	31,01	
40 DESPESAS CUSTEADAS COM OBRIGAÇÕES DE CRÉDITO	306.300,00	774.372,33	603.682,36	77,87	602.916,76	77,84	
41 DESPESAS CUSTEADAS COM OUTRAS RECEITAS PARA FINANCIAMENTO DO ENSINO							
42-TOTAL DAS OUTRAS DESPESAS CUSTEADAS COM RECEITAS ADICIONAIS PARA FINANCIAMENTO DO ENSINO (38+39+40+41)	623.300,00	1.091.372,33	706.480,39	64,76	701.216,42	64,24	
43-TOTAL GERAL DAS DESPESAS COM EDUCAÇÃO (28+42)	6.797.600,00	9.168.655,04	3.265.607,53	45,55	3.241.659,93	45,22	
RESTOS A PAGAR INSCRITOS COM DISPONIBILIDADE FINANCEIRA DE RECURSOS DE IMPOSTOS VINCULADOS AO ENSINO			SALDO ATÉ O BIMESTRE		CANCELADO EM 2019		
44.1-Emoculadas com Recursos de Impostos Vinculados ao Ensino							-
44.2-Emoculadas com Recursos de Impostos Vinculados ao Ensino							-



MUNICÍPIO DE CAMPO BONITO
Diário Oficial Certificado Digitalmente

O Município de Campo Bonito-PR, dá garantia da autenticidade deste documento, desde que visualizado através do site <http://www.campobonito.pr.gov.br> - Certificado ICP - BRASIL - Lei Municipal Nº 1300/2017

Prefeitura Municipal de Campo Bonito - PR
Relatório Resumido da Execução Orçamentária
Demonstrativo das Receitas e Despesas com Manutenção e Desenvolvimento do Ensino - MDE
Orçamentos Fiscal e da Seguridade Social
Janeiro a Agosto 2019/Bimestre Julho-Agosto

REDO - ANEXO 8 (LDB, art. 72)

CONTRATE DA DISPONIBILIDADE FINANCEIRA	FUNÇÃO	SALÁRIO EDUCANDO
45- DISPONIBILIDADE FINANCEIRA EM 31 DE DEZEMBRO DE 2018		
46- INGRESSO DE RECURSOS ATÉ O BIMESTRE	1.274.851,42	111.595,02
47- PAGAMENTOS EFETUADOS ATÉ O BIMESTRE	1.260.846,27	88.918,80
47.1- PAGAMENTOS EFETUADOS ATÉ O BIMESTRE	1.260.846,27	88.918,80
47.2- Restos a Pagar	-	-
48- RECEITA DE APLICAÇÃO FINANCEIRA DOS RECURSOS ATÉ O BIMESTRE	2.067,26	22.676,27
49- DISPONIBILIDADE FINANCEIRA ATÉ O BIMESTRE	15.578,89	-
50- (-) AJUSTES	-	-
50.1 (+) Resíduos	-	-
50.2 (-) Valores a receber	-	-
50.3 (+) Outros valores extrajornalísticos	-	-
50.4 (+) Conciliação bancária	-	-
51- SALDO FINANCEIRO CONCILIAÇÃO	15.578,89	22.676,27
FUNTE: PRONIM RF - Responsabilidade Fiscal, 27/Set/2019, 10h e 57m.		

Valores mínimos anuais a serem cumpridos no encerramento do exercício.

*Art. 21, § 2º, Lei 11.494/2007: "Até 30h de aulas recebidas à conta dos Fundos, inclusive referidas à complementação de aulas recebidas nos termos do § 1º do art. 6º desta Lei, poderão ser utilizadas no 1º bimestre do exercício imediatamente subsequente, mediante abertura de crédito adicional."

Caput do artigo 212 do CF/1988.

*Os valores referentes à parcela das Aulas a Pagar inscritas sem disponibilidade financeira vinculada à educação deverão ser indenizados somente na RREO do último bimestre do exercício.

*Límites mínimos anuais a serem cumpridos no encerramento do exercício, no âmbito do atampio prioritária, conforme LDB, art. 11, V.

*Nos casos primeiros bimestres do exercício o acompanhamento poderá ser feito com base na despesa empenhada ou na despesa liquidada. No último bimestre do exercício, o valor deverá corresponder ao total da despesa empenhada.


Catiana Neri Lopes
CONTADORA
CRC-PR 07013460-5
CPF: 006.606.078-26


Antônio Carlos Pedrinhas
Secretário Municipal


Tadeu Ferreira de Albuquerque
Controlador Interno
Decreto 2523/2017



Prefeitura Municipal de Campo Bonito - PR
Relatório Resumido da Execução Orçamentária
Demonstrativo das Receitas de Operações de Crédito e Despesas de Capital
Orçamentos Fiscal e da Seguridade Social
Janeiro a Setembro 2019

RREO - ANEXO 9 (LRF, art.53, § 1º, inciso I)
Unidade Gestora: PREFEITURA MUNICIPAL

R\$ 1,00

RECEITAS DE OPERAÇÕES DE CRÉDITO ⁽¹⁾	PREVISÃO ATUALIZADA (a)	RECEITAS REALIZADAS (b)	SALDO NÃO REALIZADO (c)=(a-b)
DESPESAS			
DESPESAS DE CAPITAL	(d)	(e)	(f)=(d-e)
(1) Incentivos Fiscais a Contribuinte	2.671.542,27	1.931.790,84	739.751,43
(2) Incentivos Fiscais a Contribuinte por Instituições Financeiras			
DESPESAS DE CAPITAL LIQUIDA (ii)	2.671.542,27	1.472.113,66	739.751,43
RESULTADO PARA APURAÇÃO DA RESERVA DE OURO (iii)=(i-ii)	-2.671.542,27	-1.931.790,84	-739.751,43

FONTE: PRONIM RF - Responsabilidade Fiscal, 27/Set/2019, 11h e 24m.

Notas:

¹ Operações de Crédito descritas na CF, art. 167, inciso III.



PREFEITURA MUNICIPAL DE CAMPO BONITO - PR
RELATÓRIO RESUMIDO DA EXECUÇÃO ORÇAMENTÁRIA
DEMONSTRATIVO DA PROJEÇÃO ATUARIAL DO REGIME PRÓPRIO DE
PREVIDÊNCIA DOS SERVIDORES
ORÇAMENTOS FISCAL E DA SEGURIDADE SOCIAL

2019 a 2091

RREO – ANEXO 10 (LRF, art. 53, § 1º, inciso II)

Em Reais

PLANO PREVIDENCIÁRIO				
EXERCÍCIO	RECEITAS	DESPESAS	RESULTADO	SALDO FINANCEIRO
	PREVIDENCIÁRIAS (a)	PREVIDENCIÁRIAS (b)	PREVIDENCIÁRIO (c)=(a-b)	DO EXERCÍCIO (d) = ("d" exercício anterior)+(c)
2018	1.783.547,97	1.013.591,04	769.956,93	19.482.430,21
2019	1.826.316,95	1.012.587,87	813.729,08	20.296.159,29
2020	1.877.583,15	1.116.566,44	761.016,71	21.057.176,00
2021	1.932.928,23	1.201.900,81	731.027,42	21.788.203,42
2022	1.986.923,17	1.291.109,36	695.813,81	22.484.017,23
2023	2.078.021,18	1.442.762,75	635.258,43	23.119.275,66
2024	2.146.709,43	1.507.156,29	639.553,14	23.758.828,80
2025	2.221.197,48	1.556.151,08	665.046,40	24.423.875,20
2026	2.297.795,77	1.716.568,75	581.227,02	25.005.102,22
2027	2.387.997,42	1.986.737,01	401.260,41	25.406.362,63
2028	2.458.683,65	2.089.356,96	369.326,69	25.775.689,32
2029	2.534.065,79	2.175.079,05	358.986,74	26.134.676,06
2030	2.622.454,13	2.386.118,25	236.335,88	26.371.011,94
2031	2.753.753,13	2.645.484,07	108.269,06	26.479.281,00
2032	2.832.913,43	2.736.647,87	96.265,56	26.575.546,56
2033	2.931.994,49	2.918.238,91	13.755,58	26.589.302,14
2034	2.914.885,21	2.949.267,21	(34.382,00)	26.554.920,14
2035	2.912.732,15	2.975.252,34	(62.520,19)	26.492.399,95
2036	2.983.155,02	2.965.162,45	17.992,57	26.510.392,52
2037	3.088.815,53	3.087.920,37	895,16	26.511.287,68
2038	3.060.338,66	3.124.195,80	(63.857,14)	26.447.430,54
2039	3.123.613,38	3.289.892,57	(166.279,19)	26.281.151,35
2040	3.104.896,79	3.265.391,39	(160.494,60)	26.120.656,75
2041	3.127.981,36	2.791.878,29	336.103,07	26.456.759,82
2042	3.234.660,12	2.947.800,72	286.859,40	26.743.619,22
2043	3.335.999,74	2.997.309,90	338.689,84	27.082.309,06
2044	3.378.301,48	3.064.815,00	313.486,48	27.395.795,54
2045	1.306.725,64	3.065.312,49	(1.758.586,85)	25.637.208,69
2046	1.308.364,98	3.139.986,79	(1.831.621,81)	23.805.586,88
2047	1.349.156,86	3.152.652,38	(1.803.495,52)	22.002.091,36
2048	1.372.013,28	3.178.434,43	(1.806.421,15)	20.195.670,21
2049	1.369.834,12	3.145.791,54	(1.775.957,42)	18.419.712,79



PREFEITURA MUNICIPAL DE CAMPO BONITO - PR
RELATÓRIO RESUMIDO DA EXECUÇÃO ORÇAMENTÁRIA
DEMONSTRATIVO DA PROJEÇÃO ATUARIAL DO REGIME PRÓPRIO DE
PREVIDÊNCIA DOS SERVIDORES
ORÇAMENTOS FISCAL E DA SEGURIDADE SOCIAL

2019 a 2091

RREO – ANEXO 10 (LRF, art. 53, § 1º, inciso II)

Em Reais

PLANO PREVIDENCIÁRIO				
EXERCÍCIO	RECEITAS	DESPESAS	RESULTADO	SALDO FINANCEIRO
	PREVIDENCIÁRIAS (a)	PREVIDENCIÁRIAS (b)	PREVIDENCIÁRIO (c)=(a-b)	DO EXERCÍCIO (d) = ("d"exercício anterior)+(c)
2050	1.379.683,75	3.151.778,56	(1.772.094,81)	16.647.617,98
2051	1.430.339,75	3.136.292,91	(1.705.953,16)	14.941.664,82
2052	1.450.176,46	3.119.551,68	(1.669.375,22)	13.272.289,60
2053	1.459.059,48	3.038.090,03	(1.579.030,55)	11.693.259,05
2054	1.497.856,16	2.983.555,61	(1.485.699,45)	10.207.559,60
2055	1.487.668,05	2.933.766,56	(1.446.098,51)	8.761.461,09
2056	1.511.065,45	2.982.238,25	(1.471.172,80)	7.290.288,29
2057	1.539.177,70	2.957.408,22	(1.418.230,52)	5.872.057,77
2058	1.536.055,50	2.918.045,09	(1.381.989,59)	4.490.068,18
2059	1.461.383,10	2.824.646,45	(1.363.263,35)	3.126.804,83
2060	1.489.376,47	2.814.678,10	(1.325.301,63)	1.801.503,20
2061	1.521.572,47	2.804.104,52	(1.282.532,05)	518.971,15
2062	1.487.143,55	2.853.739,64	(1.366.596,09)	(847.624,94)
2063	1.506.628,70	2.824.225,95	(1.317.597,25)	(2.165.222,19)
2064	1.530.348,46	2.766.674,61	(1.236.326,15)	(3.401.548,34)
2065	1.524.606,77	2.722.416,33	(1.197.809,56)	(4.599.357,90)
2066	1.558.524,91	2.691.179,87	(1.132.654,96)	(5.732.012,86)
2067	1.507.609,95	2.716.997,21	(1.209.387,26)	(6.941.400,12)
2068	1.471.875,16	2.731.048,38	(1.259.173,22)	(8.200.573,34)
2069	1.442.355,17	2.708.480,53	(1.266.125,36)	(9.466.698,70)
2070	1.462.552,51	2.650.237,76	(1.187.685,25)	(10.654.383,95)
2071	1.447.566,41	2.623.200,34	(1.175.633,93)	(11.830.017,88)
2072	1.486.979,56	2.664.070,08	(1.177.090,52)	(13.007.108,40)
2073	1.482.407,28	2.702.706,94	(1.220.299,66)	(14.227.408,06)
2074	1.486.491,36	2.736.171,43	(1.249.680,07)	(15.477.088,13)
2075	1.393.901,91	2.686.761,42	(1.292.859,51)	(16.769.947,64)
2076	1.374.377,04	2.709.838,15	(1.335.461,11)	(18.105.408,75)
2077	1.385.567,84	2.685.401,02	(1.299.833,18)	(19.405.241,93)
2078	1.429.964,28	2.627.281,95	(1.197.317,67)	(20.602.559,60)
2079	1.452.635,16	2.656.581,84	(1.203.946,68)	(21.806.506,28)
2080	1.412.184,82	2.632.577,82	(1.220.393,00)	(23.026.899,28)
2081	1.464.762,07	2.659.855,10	(1.195.093,03)	(24.221.992,31)



PREFEITURA MUNICIPAL DE CAMPO BONITO - PR
RELATÓRIO RESUMIDO DA EXECUÇÃO ORÇAMENTÁRIA
DEMONSTRATIVO DA PROJEÇÃO ATUARIAL DO REGIME PRÓPRIO DE
PREVIDÊNCIA DOS SERVIDORES
ORÇAMENTOS FISCAL E DA SEGURIDADE SOCIAL

2019 a 2091


RREO – ANEXO 10 (LRF, art. 53, § 1º, inciso II)


Em Reais


PLANO PREVIDENCIÁRIO				
EXERCÍCIO	RECEITAS	DESPESAS	RESULTADO	SALDO FINANCEIRO
	PREVIDENCIÁRIAS	PREVIDENCIÁRIAS	PREVIDENCIÁRIO	DO EXERCÍCIO
	(a)	(b)	(c)=(a-b)	(d) = ("d"exercício anterior)+(c)
2082	1.408.145,22	2.653.535,16	(1.245.389,94)	(25.467.382,25)
2083	1.391.811,58	2.595.201,04	(1.203.389,46)	(26.670.771,71)
2084	1.414.185,16	2.524.795,36	(1.110.610,20)	(27.781.381,91)
2085	1.378.026,49	2.495.430,49	(1.117.404,00)	(28.898.785,91)
2086	1.346.345,48	2.482.238,52	(1.135.893,04)	(30.034.678,95)
2087	1.370.373,59	2.492.949,83	(1.122.576,24)	(31.157.255,19)
2088	1.355.099,54	2.453.420,27	(1.098.320,73)	(32.255.575,92)
2089	1.399.254,29	2.424.663,13	(1.025.408,84)	(33.280.984,76)
2090	1.392.062,86	2.417.206,21	(1.025.143,35)	(34.306.128,11)
2091	-	-	-	-

PLANO FINANCEIRO				
EXERCÍCIO	RECEITAS	DESPESAS	RESULTADO	SALDO FINANCEIRO
	PREVIDENCIÁRIAS	PREVIDENCIÁRIAS	PREVIDENCIÁRIO	DO EXERCÍCIO
	(a)	(b)	(c)=(a-b)	(d) = ("d"exercício anterior)+(c)

FONTE: PRONIM RF - Responsabilidade Fiscal, 27/Set/2019, 11h e 59m.


Catiana Neri Lopes
CONTADORA
CRC-PR 070134/O-5
CPF 066.506.679-28


Antonio Carlos Dominiak
Prefeito Municipal


Tadeu Ferreira de Albuquerque
Controlador Interno
Decreto 2522/2017



PREFEITURA MUNICIPAL DE CAMPO BONITO - PR
RELATÓRIO RESUMIDO DA EXECUÇÃO ORÇAMENTÁRIA
DEMONSTRATIVO DA RECEITA DE ALIENAÇÃO DE ATIVOS E APLICAÇÃO DOS RECURSOS
ORÇAMENTOS FISCAL E DA SEGURIDADE SOCIAL
JANEIRO A OUTUBRO 2019/BIMESTRE SETEMBRO-OUTUBRO
RREO - ANEXO II (LRF, art. 53, § 1º, inciso III)

Em Reais

RECEITAS	PREVISÃO ATUALIZADA (a)	RECEITAS REALIZADAS (b)				SALDO (c)=(a-b)
		DESPESAS EMPENHADAS (e)	DESPESAS LIQUIDADAS (f)	DESPESAS PAGAS (g)	DESPESAS INSCRITAS EM RESTOS A PAGAR NÃO PROCESSADOS (h)	
RECEITAS DE ALIENAÇÃO DE ATIVOS (I)	85.000,00					85.000,00
Alienação de Bens Móveis	85.000,00					
Alienação de Bens Imóveis	-					-
DESPESAS	(d)	(e)	(f)	(g)	(h)	(i)=(d-e)
APLICAÇÃO DOS RECURSOS DA ALIENAÇÃO DE ATIVOS (II)	35.443,58	3.000,00	3.000,00	3.000,00	-	32.443,58
Despesas de Capital	35.443,58	3.000,00	3.000,00	3.000,00	-	32.443,58
INVESTIMENTOS	35.443,58	3.000,00	3.000,00	3.000,00	-	-
INVERSOES FINANCEIRAS	-	-	-	-	-	-
AMORTIZAÇÃO DA DÍVIDA / REFINANCIAMENTO DA DÍVIDA	-	-	-	-	-	-
Despesas Correntes dos Regimes de Previdência	-	-	-	-	-	-
Regime Próprio dos Servidores Públicos	-	-	-	-	-	-
SALDO FINANCEIRO A APLICAR	2018 (I)	2019 (j) = (h) - (i) + (ii)				SALDO ATUAL (k) = (iii) + (j)
VALOR (III)						
		-3.000,00				-3.000,00

FONTE: PRONIM RF - Responsabilidade Fiscal, 27/Set/2019, 11h e 27m.

Catiana Neri Lopes
CONTADOR(A)
CIRC-PR 070340-6
CPF: 000.000.079-20

Antonio Carlos Bordiniak
Tribuna Municipal

Tadeu Ferraz de Albuquerque
Controlador Interno
Decreto 2524/2017



MUNICÍPIO DE CAMPO BONITO
Diário Oficial Certificado Digitalmente

O Município de Campo Bonito-PR, dá garantia da autenticidade deste documento, desde que visualizado através do site

<http://www.campobonito.pr.gov.br> - Certificado ICP - BRASIL - Lei Municipal Nº 1300/2017

Edição Ordinária - Nº 519 - Ano 2019 - Atos do Poder Executivo

Campo Bonito, 28 de Setembro de 2019 – Página 31 de 36

Prefeitura Municipal de Campo Bonito-PR
Relatório Resumido da Execução Orçamentária
Demonstrativo das Receitas e Despesas com Ações e Serviços Públicos de Saúde
Orçamentos Fiscal e da Seguridade Social
Janeiro a Agosto 2019/Bimestre Julho-Agosto

RREO - ANEXO 12 (L.C 141/2012, art. 35)

R\$ 1,00

RECEITAS PARA APLICAÇÃO DA APLICAÇÃO EM AÇÕES E SERVIÇOS PÚBLICOS DE SAÚDE	PREVISÃO INICIAL	PREVISÃO ATUALIZADA (a)	RECEITAS REALIZADAS	
			Até o Bimestre (b)	% (b/a) x 100
RECEITA DE IMPOSTOS LÍQUIDA (i)	694.305,00	694.305,00	509.478,16	73,38
Imposto Predial e Territorial Urbano - IPTU	88.100,00	88.100,00	39.706,07	44,95
Imposto sobre Transmissão de Bens Inter vivos - ITBI	102.000,00	102.000,00	180.918,88	177,37
Imposto sobre Serviços de Qualquer Natureza - ISS	226.600,00	226.600,00	88.765,94	39,19
Imposto de Renda Retido na Fonte - IRRF	234.640,00	234.640,00	193.663,72	82,54
Multas, Juros de Mora e Outros Encargos dos Impostos	3.245,00	3.245,00	17.639,57	541,59
Dívida Ativa dos Impostos	29.810,00	29.810,00	6.029,80	20,23
Multas, Juros de Mora e Outros Encargos da Dívida Ativa	8.910,00	8.910,00	1.756,18	19,71
RECEITA DE TRANSFERÊNCIA CONSTITUCIONAIS E LEGAIS (ii)	22.459.550,00	22.459.550,00	10.666.119,10	47,49
Cota-Parte FPM	12.350.000,00	12.350.000,00	6.263.687,65	50,72
Cota-Parte ITR	27.500,00	27.500,00	10.367,87	37,70
Cota-Parte IPVA	478.500,00	478.500,00	334.282,39	69,86
Cota-Parte ICMS	9.449.000,00	9.449.000,00	3.995.813,94	42,29
Cota-Parte IPI-Exportação	101.200,00	101.200,00	63.967,25	63,23
Compensações Financeiras Provenientes de Impostos e Transferências Constitucionais	53.350,00	53.350,00	-	-
Desoneração ICMS (L.C 87/96)	58.300,00	58.300,00	-	-
Outras	-	-	-	-
TOTAL DAS RECEITAS PARA APLICAÇÃO DA APLICAÇÃO EM AÇÕES E SERVIÇOS PÚBLICOS DE SAÚDE (iii) = i + ii	23.153.855,00	23.153.855,00	11.175.397,26	48,27

RECEITAS ADICIONAIS PARA FINANCIAMENTO DA SAÚDE	PREVISÃO INICIAL	PREVISÃO ATUALIZADA (c)	RECEITAS REALIZADAS	
			Até o Bimestre (d)	% (d/c) x 100
TRANSFERÊNCIA DE RECURSOS DO SISTEMA ÚNICO DE SAÚDE-SUS	2.094.870,00	2.094.870,00	456.661,56	21,80
Provenientes da União	1.932.400,00	1.932.400,00	382.175,58	19,78
Provenientes dos Estados	162.470,00	162.470,00	74.485,98	45,85
Provenientes de Outros Municípios	-	-	-	-
Outras Receitas do SUS	-	-	-	-
TRANSFERÊNCIAS VOLUNTÁRIAS	-	-	-	-
RECEITAS DE OPERAÇÕES DE CRÉDITO VINCULADAS À SAÚDE	-	-	-	-
OUTRAS RECEITAS PARA FINANCIAMENTO DA SAÚDE	33.000,00	33.000,00	26.054,04	78,95
TOTAL RECEITAS ADICIONAIS PARA FINANCIAMENTO DA SAÚDE	2.127.870,00	2.127.870,00	482.715,60	22,69

DESPESAS COM SAÚDE (Por Grupo de Natureza da Despesa)	DOTAÇÃO INICIAL	DOTAÇÃO ATUALIZADA (e)	DESPESAS EMPENHADAS		DESPESAS LIQUIDADAS	
			Até o Bimestre (f)	% (f/e) x 100	Até o Bimestre (g)	% (g/e) x 100
DESPESAS CORRENTES	6.568.915,00	6.589.915,00	3.303.083,13	50,12	3.222.273,57	48,90
Pessoal e Encargos Sociais	3.894.550,00	3.907.050,00	2.025.695,15	51,85	2.015.929,35	51,60
Juros e Encargos da Dívida	425,00	625,00	423,00	67,78	282,40	45,18
Outras Despesas Correntes	2.673.940,00	2.682.240,00	1.276.964,98	47,61	1.206.061,82	44,96
DESPESAS DE CAPITAL	302.650,00	362.375,23	306.279,60	84,52	285.591,72	78,81
Investimentos	302.650,00	361.875,23	306.794,28	84,50	285.282,88	78,83
Invenientes Financeiras	-	-	-	-	-	-
Amortização da Dívida	-	500,00	485,32	97,06	308,84	61,77
TOTAL DAS DESPESAS COM SAÚDE (iv)	6.871.565,00	6.952.290,23	3.609.362,73	51,92	3.307.865,29	50,46



MUNICÍPIO DE CAMPO BONITO
Diário Oficial Certificado Digitalmente

O Município de Campo Bonito-PR, dá garantia da autenticidade deste documento, desde que visualizado através do site

<http://www.campobonito.pr.gov.br> - Certificado ICP - BRASIL - Lei Municipal Nº 1300/2017

Edição Ordinária - Nº 519 - Ano 2019 - Atos do Poder Executivo

Campo Bonito, 28 de Setembro de 2019 – Página 32 de 36

Prefeitura Municipal de Campo Bonito-PR
Relatório Resumido da Execução Orçamentária
Demonstrativo das Receitas e Despesas com Ações e Serviços Públicos de Saúde
Orçamentos Fiscal e da Seguridade Social
Janeiro a Agosto 2019/Bimestre Julho-Agosto

RREO - ANEXO 12 (LC 141/2012, art. 35) R\$ 1,00

DESPESAS COM SAÚDE NÃO COMPUTADAS PARA FINS DE APLICAÇÃO DO PERCENTUAL MÍNIMO	DOTAÇÃO INICIAL	DOTAÇÃO ATUALIZADA	DESPESAS EMPENHADAS		DESPESAS LIQUIDADAS	
			Até o Bimestre (h)	% (h/IV f) x 100	Até o Bimestre (i)	% (i/IV g) x 100
DESPESAS COM INATIVOS E PENSIONISTAS	-	-	-	-	-	-
DESPESA COM ASSISTÊNCIA À SAÚDE QUE NÃO ATENDE AO PRINCÍPIO DE ACESSO UNIVERSAL	-	-	-	-	-	-
DESPESAS CUSTEADAS COM OUTROS RECURSOS	2.149.200,00	2.217.425,23	765.192,34	21,20	726.766,11	20,72
Recursos de Transferência do Sistema Único de Saúde - SUS	2.096.400,00	2.129.181,05	758.358,01	21,01	719.929,78	20,52
Recursos de Operações de Crédito	-	-	-	-	-	-
Outros Recursos	52.800,00	88.243,58	6.836,33	0,19	6.836,33	0,19
OUTRAS AÇÕES E SERVIÇOS NÃO COMPUTADOS	-	-	-	-	-	-
RESTOS A PAGAR NÃO PROCESSADOS INSCRITOS INDEVIDAMENTE NO EXERCÍCIO SEM DISPONIBILIDADE FINANCEIRA ¹	-	-	-	-	-	-
DESPESAS CUSTEADAS COM DISPONIBILIDADE DE CAIXA VINCULADA AOS RESTOS A PAGAR CANCELADOS ²	-	-	-	-	-	-
DESPESAS CUSTEADAS COM RECURSOS VINCULADOS À PARCELA DO PERCENTUAL MÍNIMO QUE NÃO FOI APLICADA EM AÇÕES E SERVIÇOS DE SAÚDE EM EXERCÍCIOS ANTERIORES ³	-	-	-	-	-	-
TOTAL DAS DESPESAS COM NÃO COMPUTADAS (V)	2.149.200,00	2.217.425,23	765.192,34	21,20	726.766,11	20,72
TOTAL DAS DESPESAS COM AÇÕES E SERVIÇOS PÚBLICOS DE SAÚDE (VI) = (IV - V)	4.722.365,00	4.734.865,00	2.884.170,39	78,80	2.781.098,18	79,28
PERCENTUAL DE APLICAÇÃO EM AÇÕES E SERVIÇOS PÚBLICOS DE SAÚDE SOBRE A RECEITA DE IMPOSTOS LÍQUIDA E TRANSFERÊNCIAS CONSTITUCIONAIS E LEGAIS (VII%) = (VI / VII x 100)⁴ - LIMITE CONSTITUCIONAL: 15% * e *						24,89
VALOR REFERENTE À DIFERENÇA ENTRE O VALOR EXECUTADO E O LIMITE MÍNIMO CONSTITUCIONAL [(VI - (15 x VIII)) / 100]⁴						2.104.758,59
EXECUÇÃO DE RESTOS A PAGAR NÃO PROCESSADOS INSCRITOS COM DISPONIBILIDADE DE CAIXA	INSCRITOS	CANCELADOS/PRESCRITOS	PAGOS	A PAGAR	PARCELA CONSIDERADA NO LIMITE	
Total	-	-	-	-	-	-
CONTROLE DOS RESTOS A PAGAR CANCELADOS OU PRESCRITOS PARA FINS DE APLICAÇÃO DA DISPONIBILIDADE DE CAIXA CONFORME ARTIGO 24, §1º e 2º	Saldo Inicial	Despesas custeadas no exercício de referência (j)		Saldo Final (Não Aplicado)		
Restos a Pagar Cancelados ou Prescritos em 2018	1.630,67	-	-	1.630,67		
Total (VIII)	1.630,67	-	-	1.630,67		
CONTROLE DO VALOR REFERENTE AO PERCENTUAL MÍNIMO NÃO CUMPRIDO EM EXERCÍCIOS ANTERIORES PARA FINS DE APLICAÇÃO DOS RECURSOS VINCULADOS CONFORME ARTIGOS 25 E 26	Saldo Inicial	Despesas custeadas no exercício de referência (k)		Saldo Final (Não Aplicado)		
Total (IX)	-	-	-	-		
DESPESAS COM SAÚDE (Por Subfunção)	DOTAÇÃO INICIAL	DOTAÇÃO ATUALIZADA	DESPESAS EMPENHADAS Até o Bimestre (l)	% (l/Total l) x 100	DESPESAS LIQUIDADAS Até o Bimestre (m)	% (m/Total m) x 100
Atenção Básica	6.683.093,00	6.751.290,23	3.499.016,56	86,94	3.403.427,12	97,02
Assistência Hospitalar e Ambulatorial	-	-	-	-	-	-
Supporte Profilático e Terapêutico	-	-	-	-	-	-
Vigilância Sanitária	588.500,00	201.000,00	110.346,17	3,06	104.438,17	2,98
Vigilância Epidemiológica	-	-	-	-	-	-
Alimentação e Nutrição	-	-	-	-	-	-
Outras Subfunções	-	-	-	-	-	-
TOTAL	6.671.593,00	6.952.290,23	3.609.362,73	100,00	3.507.865,29	100,00

FONTES: PRONIM RF - Responsabilidade Fiscal, 27/Set/2019, 11h e 35m.

¹ Essa linha apresentará valor somente no Relatório Resumido da Execução Orçamentária do último bimestre do exercício.

² O valor apresentado na intercessão com a coluna "i" ou com a coluna "h" deverá ser o mesmo apresentado no "total j".

³ O valor apresentado na intercessão com a coluna "i" ou com a coluna "h" deverá ser o mesmo apresentado no "total k".

⁴ Limite anual mínimo a ser cumprido no encerramento do exercício. Deverá ser informado o limite estabelecido na Lei Orgânica do Município quando o percentual não estabelecido for superior ao fixado na LC nº 141/2012.



MUNICÍPIO DE CAMPO BONITO
Diário Oficial Certificado Digitalmente

O Município de Campo Bonito-PR, dá garantia da autenticidade deste documento, desde que visualizado através do site

<http://www.campobonito.pr.gov.br> - Certificado ICP - BRASIL - Lei Municipal Nº 1300/2017

Edição Ordinária - Nº 519 - Ano 2019 - Atos do Poder Executivo

Campo Bonito, 28 de Setembro de 2019 – Página 33 de 36

Prefeitura Municipal de Campo Bonito-PR
Relatório Resumido da Execução Orçamentária
Demonstrativo das Receitas e Despesas com Ações e Serviços Públicos de Saúde
Orçamentos Fiscal e da Seguridade Social
Janeiro a Agosto 2019/Bimestre Julho-Agosto

BRZ - ANEXO 12 (LC 141/2012, art. 33)

R\$ 1,00

¹ Durante o exercício esse valor servirá para o monitoramento previsto no art. 23 da LC 141/2012

² Nos cinco primeiros bimestres do exercício o acompanhamento será feito com base na despesa liquidada. No último bimestre do exercício, o valor deverá corresponder ao total da despesa empenhada.


Catiana Neri Lopes
CONTADORA
CRC-PR 070134/O-8
CPF 006.508.679-26


Antonia Capela Bordiniak
Prefeito Municipal


Tadeu Ferreira de Albuquerque
Controlador Interno
Decreto 2529/2017



Prefeitura Municipal de Campo Bonito-PR
Estatuto Resumido da Execução Orçamentária
Demonstrativo das Despesas de Crédito Contínuo Derivadas das Previdências Públicas-Privadas
Contratadas
Orçamentos Fiscal e da Seguridade Social
Janeiro a Dezembro/2019

EMPRESA	VALOR TOTAL (R\$) DE DEBITADO (R\$) PREVIDÊNCIA	REPARTIÇÃO ORÇAMENTÁRIA													
		2019	2020	2021	2022	2023	2024	2025	2026	2027	2028	2029			
TOTAL DE ATIVOS															
Despesa Financeira															
Ativos Contabilizados em 01/01															
Carregamento pelo Transferido de 01/01															
TOTAL DE PASSIVOS															
Obrigações das Previdências e Serviços															
Carregamento das Reservas de 01/01															
Previdência de 01/01															
Carregamento de 01/01															
Saldo disponível de recursos de 01/01															
RECURSOS CONTINGENTES															
Contingência Financeira															
Reserva das Previdências															
Quota Provisão Contingente															
ALÍQUOTA LIMITE															
Serviço Inicial															
Outros Serviços Contingentes															
(R\$) MIL	ANEXO	EXERCÍCIO	EXERCÍCIO	EXERCÍCIO	EXERCÍCIO	EXERCÍCIO	EXERCÍCIO	EXERCÍCIO	EXERCÍCIO	EXERCÍCIO	EXERCÍCIO	EXERCÍCIO	EXERCÍCIO	EXERCÍCIO	EXERCÍCIO
de 01/01	2019	2020	2021	2022	2023	2024	2025	2026	2027	2028	2029	2030	2031	2032	
De 01/01															
TÍTULO DAS DESPESAS															
RECURSOS CONTINGENTES (ALÍQUOTA 10%)															
TOTAL DAS DESPESAS CONTINGENTES															

FONTE: PROFINAN Nº - Responsabilidade Fiscal, 27/Jan/2019, 131h e 41m.

Catiana Neri Lopes
CONTADORA
CRC-PR 070124-6
CPF 094.500.679-26

Paulo Sérgio de Oliveira
Secretário Municipal

Roberto de Oliveira
Técnicos Responsáveis Administrativos
Decreto 2574/2017



MUNICÍPIO DE CAMPO BONITO
Diário Oficial Certificado Digitalmente

O Município de Campo Bonito-PR, dá garantia da autenticidade deste documento, desde que visualizado através do site
<http://www.campobonito.pr.gov.br> - Certificado ICP - BRASIL - Lei Municipal Nº 1300/2017

Edição Ordinária - Nº 519 - Ano 2019 - Atos do Poder Executivo

Campo Bonito, 28 de Setembro de 2019 – Página 35 de 36

Prefeitura Municipal de Campo Bonito - PR

Relatório Resumido da Execução Orçamentária

Demonstrativo Simplificado do Relatório Resumido da Execução Orçamentária

Orçamentos Fiscal e da Seguridade Social

Janeiro a Agosto 2019/Bimestre Julho-Agosto

RREO - Anexo 14 (LRF, Art. 48)

Em Reais

BALANÇO ORÇAMENTÁRIO	Até o bimestre			
RECEITAS				
Previsão Inicial			26.401.515,00	
Previsão Atualizada			26.401.515,00	
Receitas Realizadas			12.043.772,74	
Déficit Orçamentário			817.702,36	
Saldos de Exercícios Anteriores(Utilizados para Créditos Adicionais)			1.186.943,34	
DESPESAS				
Dotação Inicial			26.299.515,00	
Créditos Adicionais			1.443.334,44	
Dotação Atualizada			27.736.849,44	
Despesas Empenhadas			13.031.349,80	
Despesas Liquidadas			12.661.475,10	
Despesas Pagas			12.303.444,76	
Superávit Orçamentário			-	
DESPESAS POR FUNÇÃO/SUBFUNÇÃO				
Despesas Empenhadas			13.031.349,80	
Despesas Liquidadas			12.661.475,10	
RECEITA CORRENTE LÍQUIDA - RCL				
Receita Corrente Líquida			18.366.500,84	
RECEITAS E DESPESAS DO REGIME PRÓPRIO DE PREVIDÊNCIA DOS SERVIDORES				
Regime Próprio de Previdência Social dos Servidores - PLANO PREVIDENCIÁRIO				
Receitas Previdenciárias Realizadas			0,00	
Despesas Previdenciárias Liquidadas			0,00	
Resultado Previdenciário			0,00	
Regime Próprio de Previdência Social dos Servidores - PLANO FINANCEIRO				
Receitas Previdenciárias Realizadas			0,00	
Despesas Previdenciárias Liquidadas			0,00	
Resultado Previdenciário			0,00	
RESULTADOS PRIMÁRIO E NOMINAL				
	Meta Fixada no Anexo de Metas Fiscais da LDO	Resultado Apurado Até o Bimestre	% em Relação à Meta	
	(a)	(b)	(b/a)	
Resultado Primário	4.121.300,00	764.874,97	18,56	
Resultado Nominal	0,00	764.781,06		
RESTOS A PAGAR POR PODER E MINISTÉRIO PÚBLICO				
	Inscrição	Cancelamento Até o bimestre	Pagamento Até o bimestre	Saldo a Pagar
RESTOS A PAGAR PROCESSADOS				
Poder Executivo	0,00	0,00	0,00	0,00
Poder Legislativo	0,00	0,00	0,00	0,00
RESTOS A PAGAR NÃO-PROCESSADOS				
Poder Executivo	0,00	0,00	0,00	0,00
Poder Legislativo	0,00	0,00	0,00	0,00
TOTAL	0,00	0,00	0,00	0,00



MUNICÍPIO DE CAMPO BONITO
Diário Oficial Certificado Digitalmente

O Município de Campo Bonito-PR, dá garantia da autenticidade deste documento, desde que visualizado através do site
<http://www.campobonito.pr.gov.br> - Certificado ICP - BRASIL - Lei Municipal Nº 1300/2017

Edição Ordinária - Nº 519 - Ano 2019 - Atos do Poder Executivo

Campo Bonito, 28 de Setembro de 2019 – Página 36 de 36

Prefeitura Municipal de Campo Bonito - PR
Relatório Resumido da Execução Orçamentária
Demonstrativo Simplificado do Relatório Resumido da Execução Orçamentária
Orçamentos Fiscal e da Seguridade Social
Janeiro a Agosto 2019/Bimestre Julho-Agosto
RREO - Anexo 14 (LRF, Art. 48)

Em Reais

DESPESAS COM MANUTENÇÃO E DESENVOLVIMENTO DE ENSINO	Valor Apurado Até o Bimestre	Limites Constitucionais Anuais	
		% Mínimo a Aplicar no Exercício	% Aplicado Até o Bimestre
Mínimo Anual de 25% das Receitas de Impostos na Manutenção e Desenvolvimento do Ensino	3.390.155,64	25%	29,56
Mínimo Anual de 60% do FUNDEB na Remuneração do Magistério com Ensino Infantil e Ensino Fundamental	1.043.944,29	60%	81,79

DESPESAS COM AÇÕES E SERVIÇOS PÚBLICOS DE SAÚDE	Valor Apurado Até o Bimestre	Limite Constitucional Anual	
		% Mínimo a Aplicar no exercício	% Aplicado Até o Bimestre
Despesas com Ações e Serviços Públicos de Saúde executadas com recursos de impostos	2.781.099,18	15%	24,89

DESPESAS DE CARÁTER CONTINUADO DERIVADAS DE PPP	Valor Apurado no Exercício Corrente
Total das Despesas/RCL (%)	0,00

FONTE: PRONIM RF - Responsabilidade Fiscal, 27/Set/2019, 11h e 46m.

Catiana Neri Lopes
CONTADORA
CRC-PR 0701340-5
CPF 066.506.679-26

Antonio Carlos Dominick
Prefeito Municipal

Tadeu Ferreira de Albuquerque
Controlador Interno
Decreto 2527/2017



ASSINADO DIGITALMENTE
Validade jurídica assegurada conforme MP
2.200-2/2001, que institui o ICP-BRASIL

MUNICÍPIO DE CAMPO BONITO
CNPJ Nº 80.869.621/0001-45
Lei Municipal Nº 1300/2017