



O Município de Campo Bonito-PR dá garantia da autenticidade deste documento, desde que visualizado através do site <http://www.campobonito.pr.gov.br>
CNPJ Nº 80.869.621/0001-45 - Lei Municipal Nº 1300/2017 - Assinatura digital válida em conformidade ao padrão ICP-Brasil

PODER EXECUTIVO

NOME COMPLETO:

1	ANA CAROLINE CECCHIN GALVAN
2	ANA KAREN CHARAVA
3	ANA PAULA APARECIDA DOS SANTOS BIELLA
4	ANA PAULA MANTOVANNI CORREA
5	ANGELINA PEREIRA CORDEIRO
6	BRUNO RIBEIRO
7	CAMILA ZAVALSKI
8	CARINE VITÓRIA PEREIRA
9	CARLA KAUANE MACHADO
10	CARLA MILENA ALMEIDA DOS SANTOS
11	CARLA TALINE PEREIRA CAVELHEIRO
12	CAROLAINE BATISTA DE LIMA
13	CAROLINE GRASSI ALBUQUERQUE
14	CAROLINE RIBEIRO CARLOS
15	DAIANE CARINE SOFFIATTI
16	DAIANE RIBEIRO FIGUEIREDO
17	DAIANE SUELLEN NUNES
18	DAILSO FRAIDA
19	DIANA ALVES DE LIMA
20	DJEINY VASCONCELOS LAURINDO
21	EDIRLENE RIBEIRO
22	EDUARDO BRESOLIN BARRETOS DOS SANTOS
23	ELAINE DA SILVA
24	ELIANE PATRICIA RUCKER
25	EMANOELLI LUMA KOTHE
26	EMANUELLE KANIGOSKI
27	EMANUELLY SLOMPO DOS SANTOS
28	EVELYN POTYRA GREGOLON BISINELLA
29	EVERSON DE JESUS BIANCHIN
30	FABIANA CLARO BIANCHINI
31	FERNANDA CECILIA DOS REIS
32	FRANCIELI CRISTINA BONETTI
33	GABRIELA BERTIER
34	GABRIELA DOMINIAK HEMERICH
35	GABRIELA SOARES
36	GEISIELY DA SILVA DE OLIVEIRA
37	GEOVANE SULZBACHER FREITAS SILVA
38	GEOVANNA MORAIS DOS SANTOS
39	GESSICA CORDEIRO DOS SANTOS
40	GISELE ELIAS
41	GLAUCIA DE JESUS DA SILVA
42	GUILHERME CHARAVA DE FREITAS
43	GUILHERME RENAN KOTHE
44	INDIANARA DA SILVA FRAIDA
45	IVERSON CAMARGO DE JESUS
46	JHENIFFER DE JESUS
47	JOÃO CARLOS DA LUZ ALBUQUERQUE
48	JOICE MAGALHÃES GONÇALVES
49	JULIANA APARECIDA CAVACINI DE LIMA



O Município de Campo Bonito-PR dá garantia da autenticidade deste documento, desde que visualizado através do site <http://www.campobonito.pr.gov.br>
CNPJ Nº 80.869.621/0001-45 - Lei Municipal Nº 1300/2017 - Assinatura digital válida em conformidade ao padrão ICP-Brasil

PODER EXECUTIVO

50	JULIO CESAR FERNANDES DOS SANTOS
51	KAROLINE DE PAULA CHARAVA
52	KAUANA DOMINIAK HEMERICH
53	LARISSA MARIA RODRIGUES
54	LETÍCIA CHRISTINA DE OLIVEIRA
55	LEZIANDRO DE ANDRADE
56	LUCAS JOSE COSTA
57	LUCAS LIMA BERTHIER
58	LUCIANE SCATOLIN
59	LUCIMARA DA ROSA BECKER
60	LUIZ LEONARDO GRASSI
61	MAIARA VASCONCELLOS
62	MÁRCIA PEREIRA SILVA
63	MARIA EDUARDA BAZEI FORALOSSO
64	MARIA EDUARDA DOS SANTOS
65	MARIA NATIELY GONÇALVES
66	MARIA VITÓRIA MIORANZA DOS SANTOS
67	MARIANA FERNANDA FICAGNA MORBACH
68	MATHEUS CHIMILOSKI
69	MATHEUS DA PAZ
70	MOISÉS ÁVILA ROBERTO
71	NATÁLIA CRISTINA JACINTO DOS SANTOS
72	NATIELLI BUTKE
73	NAYARA DOS SANTOS
74	PAOLA EMANUELLY ALVES BRESOLIN
75	PAULO CÉSAR DAGA NAKONESCZNY
76	PEDRO AUGUSTO DE PAULA GREIN
77	PEDRO HENRIQUE BALENA CARLOS
78	RAFAELA SAVI MONDO DOS SANTOS
79	RAFAELA SOARES CORREIA
80	SABRINA DE SOUZA PICOLLI
81	SABRINA MARCONDES DA SILVA
82	SAMARA CRISTINA OLIVEIRA
83	SILVANA SCATOLIN
84	SONIA BARBOSA
85	SUZANA RYCHIK FRAIDA
86	SUZIANE DOS SANTOS MOREIRA
87	SUZIELLE STEFANCZUK
88	TAINA APARECIDA BERNARDI
89	TALISSON ALMEIDA SANTOS
90	TAMITSA SANTOS NOGUEIRA
91	TEREZINHA DE FÁTIMA DOS SANTOS
92	TIAGO DA LUZ ALBUQUERQUE
93	TIAGO OLIVEIRA
94	VALDIR ANTÔNIO ALMEIDA FILHO
95	VANDERSON FERREIRA DE ALBUQUERQUE
96	VINÍCIUS COSTA GRILLO
97	VITOR BARONI DE ALBUQUERQUE
98	WELITON JÚNIOR OLIVEIRA BRITO
99	WENDY DOS SANTOS MACIEL



O Município de Campo Bonito-PR dá garantia da autenticidade deste documento, desde que visualizado através do site <http://www.campobonito.pr.gov.br>
CNPJ Nº 80.869.621/0001-45 - Lei Municipal Nº 1300/2017 - Assinatura digital válida em conformidade ao padrão ICP-Brasil

PODER EXECUTIVO



MUNICÍPIO DE
Campo Bonito

LICITAÇÃO MODALIDADE PREGÃO Nº 21/2018
PROCESSO Nº 26/2018
TERMO ADITIVO AOS CONTRATOS

OBJETO: O presente contrato, pactuado em regime de execução Menor Preço - Lote tem como objetivo a AQUISIÇÃO DE PNEUS, CÂMARA DE AR E PROTETORES, PARA ATENDER AS NECESSIDADES DE TODAS AS SECRETARIAS MUNICIPAIS, COM COTAS EXCLUSIVAS PARA PARTICIPAÇÃO DE MICRO EMPRESAS E EMPRESAS DE PEQUENO PORTE.

CONTRATO 64/2018, JOAÇABA PNEUS LTDA, CNPJ 84.587.245/0005-80;

CONTRATO 65/2018, ACS PNEUS E ACESSÓRIOS LTDA, CNPJ 22.056.948/0001-00;

CONTRATO 66/2018, RK2 PNEUS EIRELI ME, CNPJ 26.472.570/0001-78;

CONTRATO 67/2018, JMC DISTRIBUIDORA DE PNEUS LTDA, CNPJ 01.795.704/0001-60;

CONTRATO 68/2018, OAMIS PNEUS IMPORTAÇÃO E EXPORTAÇÃO LTDA, CNPJ 20.707.920/0001-51;

CONTRATO 69/2018, FABIO L. SZYCHTA EIRELI ME, CNPJ 25.115.613/0001-03;

CLAUSULA PRIMEIRA: De comum acordo entre as partes resolvem aditar a vigência para 30/04/2020, conforme Art. 65 da Lei 8.666/93.

CLAUSULA SEGUNDA: Permanecem inalteradas as demais cláusulas contratuais que não conflitarem com este Aditivo.

Campo Bonito, 30 de Dezembro de 2019.

Foro: Comarca de Guaraniáçu

Antonio Carlos Dominiak
Prefeito Municipal



O Município de Campo Bonito-PR dá garantia da autenticidade deste documento, desde que visualizado através do site <http://www.campobonito.pr.gov.br>
 CNPJ Nº 80.869.621/0001-45 - Lei Municipal Nº 1300/2017 - Assinatura digital válida em conformidade ao padrão ICP-Brasil

PODER EXECUTIVO

Página 1 de 3

R\$ 1,00

Prefeitura Municipal de Campo Bonito-PR
 Relatório Resumido da Execução Orçamentária
Balanco Orçamentário
 Orçamento Fiscal e da Seguridade Social
 Janeiro a Dezembro 2019/Bimestre Novembro-Dezembro

RREO - Anexo 1 (LRF, Art. 52, inciso I, alíneas "a" e "b" do inciso II e §1º)

RECEITAS	PREVISÃO INICIAL		PREVISÃO ATUALIZADA (a)		RECEITAS REALIZADAS			SALDO (a-c)
			No Bimestre (b)	% (b/a)	Até o Bimestre (c)	% (c/a)		
RECEITAS (EXCETO INTRAORÇAMENTÁRIAS) (I)	26.401.515,00	26.401.515,00	4.413.197,52	16,72	19.364.991,06	73,35	7.036.523,94	
Recargas Correntes	26.202.915,00	26.202.915,00	4.068.069,94	15,53	18.811.795,48	71,79	7.391.119,52	
Impostos, Taxas e Contribuições de Melhoria	794.305,00	794.305,00	130.870,63	16,48	796.445,01	100,27	(2.140,01)	
Impostos	694.305,00	694.305,00	123.749,25	17,82	726.778,13	104,68	(32.473,13)	
Taxas	100.000,00	100.000,00	7.121,38	7,12	69.666,88	69,67	30.333,12	
Contribuições	180.500,00	180.500,00	28.517,54	15,80	169.303,15	93,80	11.196,85	
Contribuição para o Custeio do Serviço de Iluminação Pública	180.500,00	180.500,00	28.517,54	15,80	169.303,15	93,80	11.196,85	
Recarga Patrimonial	45.780,00	45.780,00	4.485,83	9,80	45.966,81	100,41	(186,81)	
Valores Mobiliários	45.780,00	45.780,00	4.485,83	9,80	45.966,81	100,41	(186,81)	
Recarga de Serviços	-	-	806,23	-	4.662,40	-	(4.662,40)	
Serviços Administrativos e Comerciais Gerais	-	-	806,23	-	4.662,40	-	(4.662,40)	
Transferências Correntes	25.182.330,00	25.182.330,00	3.902.250,25	15,50	17.729.070,72	70,40	7.453.259,28	
Transferências da União e de suas Entidades	13.972.550,00	13.972.550,00	2.618.174,70	18,74	10.157.832,98	72,70	3.814.717,02	
Transferências dos Estados e do DF e de suas Entidades	8.459.780,00	8.459.780,00	961.323,98	11,36	5.685.128,37	67,20	2.774.651,63	
Transferências de Outras Instituições Públicas	2.750.000,00	2.750.000,00	322.751,57	11,74	1.886.109,37	68,59	863.890,63	
Outras Receitas Correntes	-	-	1.139,46	-	66.347,39	-	(66.347,39)	
Indenizações, Restituições e Ressarcimentos	-	-	1.139,46	-	57.957,59	-	(57.957,59)	
Demais Receitas Correntes	-	-	-	-	8.389,80	-	(8.389,80)	
Recargas de Capital	198.600,00	198.600,00	345.127,58	173,78	553.195,58	278,55	(354.595,58)	
Alienação de Bens	85.000,00	85.000,00	58.800,00	69,18	110.100,00	129,53	(25.100,00)	
Alienação de Bens Móveis	85.000,00	85.000,00	58.800,00	69,18	110.100,00	129,53	(25.100,00)	
Transferências de Capital	113.600,00	113.600,00	196.680,00	173,13	251.850,00	221,70	(138.250,00)	
Transferências da União e de suas Entidades	113.600,00	113.600,00	196.680,00	173,13	245.650,00	216,42	(132.250,00)	
Trans. Estados e do Distrito Federal e de suas Entidades	-	-	-	-	6.000,00	-	(6.000,00)	
Outras Receitas de Capital	-	-	89.647,58	-	191.245,58	-	(191.245,58)	
Demais Receitas de Capital	-	-	89.647,58	-	191.245,58	-	(191.245,58)	
RECEITAS (INTRAORÇAMENTÁRIAS) (II)	-	-	-	-	-	-	-	
SUBTOTAL DAS RECEITAS (III) = (I + II)	26.401.515,00	26.401.515,00	4.413.197,52	16,72	19.364.991,06	73,35	7.036.523,94	
OPERAÇÕES DE CRÉDITO / REFINANCIAMENTO (IV)	-	-	-	-	-	-	-	
Operações de Crédito - Mercado Interno	-	-	-	-	-	-	-	
Operações de Crédito - Mercado Externo	-	-	-	-	-	-	-	
SUBTOTAL COM REFINANCIAMENTO (V) = (III + IV)	26.401.515,00	26.401.515,00	4.413.197,52	16,72	19.364.991,06	73,35	7.036.523,94	
DEFICIT (VI)*	-	-	-	-	440.925,46	-	-	
TOTAL (VII) = (V + VI)	26.401.515,00	26.401.515,00	4.413.197,52	16,72	19.805.916,52	75,02	7.036.523,94	
SALDOS DE EXERCÍCIOS ANTERIORES	-	-	-	-	1.250.264,01	-	-	
Superávit Financeiro Utilizado para Créditos Adicionais	-	-	-	-	1.250.264,01	-	-	



O Município de Campo Bonito-PR dá garantia da autenticidade deste documento, desde que visualizado através do site <http://www.campobonito.pr.gov.br>
CNPJ Nº 80.869.621/0001-45 - Lei Municipal Nº 1300/2017 - Assinatura digital válida em conformidade ao padrão ICP-Brasil

PODER EXECUTIVO

Página 3 de 3

R\$ 1,00

Prefeitura Municipal de Campo Bonito-PR
Relatório Resumido da Execução Orçamentária
Balanco Orçamentário
Orçamento Fiscal e da Seguridade Social
Janeiro a Dezembro 2019/Bimestre Novembro-Dezembro

RREO - Anexo 1 (LRF, Art. 52, inciso I, alíneas "a" e "b" do inciso II e §1º)

RECEITAS INTRAORÇAMENTÁRIAS	PREVISÃO INICIAL	PREVISÃO ATUALIZADA	RECEITAS REALIZADAS			SALDO (a-c)
			No Bimestre (b)	% (b/a)	Até o Bimestre (c)	
RECEITAS (INTRAORÇAMENTÁRIAS) (II)						
DESPESAS INTRAORÇAMENTÁRIAS						
DESPESAS (INTRAORÇAMENTÁRIAS) (IX)	1.680.000,00	2.140.200,00	276.611,20	1,298,166,00	276.611,20	1.298,166,00
DESPESAS CORRENTES	1.680.000,00	2.140.200,00	276.611,20	1,298,166,00	276.611,20	1.298,166,00
PESSOAL E ENCARGOS SOCIAIS	1.389.000,00	1.722.200,00	223.503,34	979,518,84	223.503,34	979,518,84
OUTRAS DESPESAS CORRENTES	311.000,00	418.000,00	53.107,86	318,647,16	53.107,86	318,647,16

FONTE: PRONIM RF - Responsabilidade Fiscal, 28/Jan/2020, 08h e 20m.

1 O déficit será apurado pela diferença entre a receita realizada e a despesa liquidada nos cinco primeiros bimestres e a despesa empenhada no último bimestre.

DESPESAS LIQUIDADAS	SALDO (g)=(e-f)	SALDO (j)=(e-h)	DESPESAS PAGAS ATÉ O BIMESTRE	INSCRITAS EM RESTOS A PAGAR NÃO PROCESSADOS
	842.034,00	842.034,00	1.298.166,00	-
	842.034,00	842.034,00	1.298.166,00	-
	742.681,16	742.681,16	979.518,84	-
	99.352,84	99.352,84	318.647,16	-


Tadeu Ferreira de Albuquerque
Controlador Interno
Decreto 252/2017


Antonio Carlos Bordiniak
Prefeito Municipal


Catiana Neri Lopes
CONTADORA
CRC-PR 0701340-5
CPF 088.508.678-26



O Município de Campo Bonito-PR dá garantia da autenticidade deste documento, desde que visualizado através do site <http://www.campobonito.pr.gov.br>
CNPJ Nº 80.869.621/0001-45 - Lei Municipal Nº 1300/2017 - Assinatura digital válida em conformidade ao padrão ICP-Brasil

PODER EXECUTIVO

Página: 1 de 2
28/01/2020 10:29

PREFEITURA MUNICIPAL DE CAMPO BONITO - PR - PODER EXECUTIVO
RELATÓRIO DE GESTÃO FISCAL
DEMONSTRATIVO DA DESPESA COM PESSOAL
ORÇAMENTOS FISCAL E DA SEGURIDADE SOCIAL
JANEIRO/2019 A DEZEMBRO/2019

RGF - ANEXO I (LRF, art. 55, inciso I, alínea "a") R\$ 1,00

DESPESA COM PESSOAL	DESPESAS EXECUTADAS (Últimos 12 Meses)	
	LIQUIDADAS (a)	INSCRITAS EM RESTOS A PAGAR NÃO PROCESSADOS (b)
DESPESA BRUTA COM PESSOAL (I)	9.942.965,89	-
Pessoal Ativo	9.942.965,89	-
Vencimentos, Vantagens e Outras Despesas Variáveis	8.637.175,29	-
Obrigações Patronais	1.305.790,60	-
Benefícios Previdenciários	-	-
Pessoal Inativo e Pensionistas	-	-
Aposentadorias, Reserva e Reformas	-	-
Pensões	-	-
Outros Benefícios Previdenciários	-	-
Outras despesas de pessoal decorrentes de contratos de terceirização ou de contratação de forma indireta (§ 1º do art. 18 da LRF)	-	-
DESPESAS NÃO COMPUTADAS(II) (§ 1º do art. 19 da LRF)	-	-
Indenizações por Demissão e Incentivos à Demissão Voluntária	-	-
Decorrentes de Decisão Judicial de período anterior ao da apuração	-	-
Despesas de Exercícios Anteriores de período anterior ao da apuração	-	-
Inativos e Pensionistas com Recursos Vinculados	-	-
DESPESA LÍQUIDA COM PESSOAL (III) = (I - II)	9.942.965,89	-

APURAÇÃO DO CUMPRIMENTO DO LIMITE LEGAL	VALOR	% SOBRE A RCL
RECEITA CORRENTE LÍQUIDA - RCL (IV)	18.811.795,48	-
(-) Transferências obrigatórias da União relativas às emendas individuais(V) (§13, art. 166 da CF)	-	-
= RECEITA CORRENTE LÍQUIDA AJUSTADA (VI)	18.811.795,48	-
DESPESA TOTAL COM PESSOAL - DTP (VII) = (III a + III b)	9.942.965,89	52,85
LIMITE MÁXIMO (VIII) (incisos I, II e III, art. 20 da LRF)	10.158.369,56	54,00
LIMITE PRUDENCIAL (IX) = (0,95 x VIII) (parágrafo único do art. 22 da LRF)	9.650.451,08	51,30
LIMITE DE ALERTA (X) = (0,90 x VIII) (inciso II do §1º do art. 59 da LRF)	9.142.532,60	48,60

FONTE: PRONIM RF - Responsabilidade Fiscal, 28/Jan/2020, 10h e 28m.

1. Nos demonstrativos elaborados no primeiro e no segundo quadrimestre de cada exercício, os valores de restos a pagar não processados inscritos em 31 de dezembro do exercício anterior continuarão a ser informados nesse campo. Esses valores não sofrem alteração pelo seu processamento, e somente no caso de cancelamento podem ser excluídos.

Nota:


Catiana Neri Lopes
CONTADORA
CRC-PR 0701340-5
CPF 066.508.679-26


Antonio Carlos Dominiak
Prefeito Municipal


Tadeu Ferreira de Albuquerque
Controlador Interno
Decreto 2527/2017



O Município de Campo Bonito-PR dá garantia da autenticidade deste documento, desde que visualizado através do site <http://www.campobonito.pr.gov.br>
CNPJ Nº 80.869.621/0001-45 - Lei Municipal Nº 1300/2017 - Assinatura digital válida em conformidade ao padrão ICP-Brasil

PODER EXECUTIVO

Página: 1 de 2
28/01/2020 10:31

PREFEITURA MUNICIPAL DE CAMPO BONITO - PR
RELATÓRIO DE GESTÃO FISCAL
DEMONSTRATIVO DA DÍVIDA CONSOLIDADA LÍQUIDA
ORÇAMENTOS FISCAL E DA SEGURIDADE SOCIAL
JANEIRO A DEZEMBRO DE 2019

RGF - ANEXO 2 (LRF, art.55, inciso I, alínea "b")

R\$ 1,00

Unidade Gestora: PREFEITURA MUNICIPAL

DÍVIDA CONSOLIDADA	SALDO DO EXERCÍCIO ANTERIOR	SALDO DO EXERCÍCIO DE 2019	
		Até o 1º Semestre	Até o 2º Semestre
DÍVIDA CONSOLIDADA - DC (I)	698.038,57	537.575,93	368.312,60
Dívida Mobiliária	0,00	168.537,36	274,03
Dívida Contratual	698.038,57	369.038,57	368.038,57
Empréstimos	698.038,57	369.038,57	368.038,57
Internos	698.038,57	369.038,57	368.038,57
Externos	0,00	0,00	0,00
Reestruturação da Dívida de Estados e Municípios	0,00	0,00	0,00
Financiamentos	0,00	0,00	0,00
Internos	0,00	0,00	0,00
Externos	0,00	0,00	0,00
Parcelamento e Renegociação de dívidas	0,00	0,00	0,00
De Tributos	0,00	0,00	0,00
De Contribuições Previdenciárias	0,00	0,00	0,00
De Demais Contribuições Sociais	0,00	0,00	0,00
Do FGTS	0,00	0,00	0,00
Com Instituição Não Financeira	0,00	0,00	0,00
Demais Dívidas Contratuais	0,00	0,00	0,00
Precatórios Posteriores a 05/05/2000 (inclusive) - Vencidos e não pagos	0,00	0,00	0,00
Outras Dívidas	0,00	0,00	0,00
DEDUÇÕES (II)	1.921.175,02	1.220.307,72	639.619,39
Disponibilidade de Caixa ¹	1.921.175,02	1.220.307,72	639.619,39
Disponibilidade de Caixa Bruta	1.921.175,02	1.220.307,72	639.619,39
(-) Restos a Pagar Processados	0,00	0,00	0,00
Demais Haveres Financeiros	0,00	0,00	0,00
DÍVIDA CONSOLIDADA LÍQUIDA (DCL) (III) = (I - II)	(1.223.136,45)	(682.731,79)	(271.306,79)
RECEITA CORRENTE LÍQUIDA - RCL	18.380.207,39	18.265.357,02	18.811.795,48
% da DC sobre a RCL (I/RCL)	3,80	2,94	1,96
% da DCL sobre a RCL (III/RCL)	(6,65)	(3,74)	(1,44)
LIMITE DEFINIDO POR RESOLUÇÃO DO SENADO FEDERAL - <0,00%>	0,00	0,00	0,00
LIMITE DE ALERTA (inciso III do § 1º do art. 59 da LRF) - <0,00%>	0,00	0,00	0,00



O Município de Campo Bonito-PR dá garantia da autenticidade deste documento, desde que visualizado através do site <http://www.campobonito.pr.gov.br> CNPJ Nº 80.869.621/0001-45 - Lei Municipal Nº 1300/2017 - Assinatura digital válida em conformidade ao padrão ICP-Brasil

PODER EXECUTIVO

Página: 2 de 2
28/01/2020 10:31


PREFEITURA MUNICIPAL DE CAMPO BONITO - PR
RELATÓRIO DE GESTÃO FISCAL
DEMONSTRATIVO DA DÍVIDA CONSOLIDADA LÍQUIDA
ORÇAMENTOS FISCAL E DA SEGURIDADE SOCIAL
JANEIRO A DEZEMBRO DE 2019


OUTROS VALORES NÃO INTEGRANTES DA DC	SALDO DO EXERCÍCIO ANTERIOR	SALDO DO EXERCÍCIO DE 2019	
		Até o 1º Semestre	Até o 2º Semestre
PRECATORIOS ANTERIORES A 05/05/2000	0,00	0,00	0,00
PRECATORIOS POSTERIORES A 05/05/2000 ² (Não incluídos na DCL)	0,00	0,00	0,00
PASSIVO ATUARIAL	0,00	0,00	0,00
INSUFICIÊNCIA FINANCEIRA	0,00	0,00	0,00
DEPÓSITOS E CONSIGNAÇÕES SEM CONTRAPARTIDA	(19.996,02)	(16.930,13)	(19.996,02)
RP NÃO-PROCESSADOS	0,00	0,00	0,00
ANTECIPAÇÕES DE RECEITA ORÇAMENTÁRIA – ARO	0,00	0,00	0,00
DÍVIDA CONTRATUAL DE PPP	0,00	0,00	0,00
APROPRIAÇÃO DE DÉBITOS JUDICIAIS - LC 151/2015	0,00	0,00	0,00


FONTE: PRONIM RF - Responsabilidade Fiscal, 28/Jan/2020, 10h e 30m.

1. Se o saldo apurado for negativo, ou seja, se o total da Disponibilidade de Caixa Bruta for menor que Restos a Pagar Processados, esse saldo negativo não deverá ser informado nessa linha, mas sim na linha da "Insuficiência Financeira", no quadro "Outros Valores não integrantes da Dívida Consolidada". Assim, quando o cálculo de Disponibilidade de Caixa for negativo, o valor dessa linha deverá ser (0) "zero".

2. Refere-se aos precatórios posteriores a 05/05/2000 que, em cumprimento ao disposto no artigo 100 da Constituição Federal, ainda não foram incluídos no orçamento ou constam no orçamento e ainda não foram pagos. Ao final do exercício em que esses precatórios foram incluídos ou que deveriam ter sido incluídos, os valores deverão compor a linha "Precatórios".


Catiana Neri Lopes
CONTADORA
CRC-PR 0701340-6
CPF 086.508.679-26


Antônio Carlos Bominiaik
Prefeito Municipal


Tadeu Ferreira de Albuquerque
Controlador Interno
Decreto 2527/2017



O Município de Campo Bonito-PR dá garantia da autenticidade deste documento, desde que visualizado através do site <http://www.campobonito.pr.gov.br>
 CNPJ Nº 80.869.621/0001-45 - Lei Municipal Nº 1300/2017 - Assinatura digital válida em conformidade ao padrão ICP-Brasil

PODER EXECUTIVO

Página: 1 de 4
 28/01/2020 08:24

Prefeitura Municipal de Campo Bonito - PR
 Relatório Resumido de Execução Orçamentária
Demonsrativo da Execução das Despesas por Função/Subfunção
 Orçamento Fiscal e da Seguridade Social
 Janeiro a Dezembro 2019/Bimestre Novembro-Dezembro

REO - ANEXO 2 (LRF, Art. 52, inciso II, alínea 'c')

FUNÇÃO/SUBFUNÇÃO	Dotação		Dotação Atualizada	Despesas Empenhadas		SALDO (c)=(a-b)	Despesas Liquidadas		SALDO (e)=(a-d)	Inscritas em Restos a Pagar Não Processados (f)
	Inicial	(a)		No Bimestre	Até o Bimestre		(d)	(e)		
				(b)	(b)		(d)	(e)		
DESPESAS(EXCETO INTRAORÇAMENTÁRIAS)(I)	23.394.515,00	25.112.472,29	3.266.608,80	18.507.750,52	93,45	6.604.721,77	18.411.080,08	93,41	6.701.392,21	96.670,44
Judiciária	147.300,00	147.300,00	27.832,03	128.328,63	0,65	18.971,37	128.328,63	0,65	18.971,37	0,00
Ação Judiciária	147.300,00	147.300,00	27.832,03	128.328,63	0,65	18.971,37	128.328,63	0,65	18.971,37	0,00
Administração	2.891.410,00	2.735.960,00	394.363,88	2.145.896,42	10,83	590.063,58	2.145.896,42	10,89	590.063,58	0,00
Planejamento e Orçamento	223.810,00	148.810,00	20.731,54	119.651,20	0,60	29.158,80	119.651,20	0,61	29.158,80	0,00
Administração Geral	1.798.600,00	1.771.950,00	246.274,13	1.413.782,02	7,14	358.167,98	1.413.782,02	7,17	358.167,98	0,00
Administração Financeira	542.400,00	496.100,00	79.803,11	389.469,21	1,97	106.630,79	389.469,21	1,98	106.630,79	0,00
Controle Interno	105.700,00	105.700,00	20.306,81	87.446,43	0,44	20.306,81	87.446,43	0,44	20.306,81	0,00
Formação de Recursos Humanos	70.750,00	63.250,00	12.812,03	56.605,99	0,29	6.644,01	56.605,99	0,29	6.644,01	0,00
Administração de Receitas	117.100,00	117.100,00	8.583,17	52.645,58	0,27	64.454,42	52.645,58	0,27	64.454,42	0,00
Defesa Civil	33.050,00	33.050,00	5.853,09	26.295,99	0,13	6.754,01	26.295,99	0,13	6.754,01	0,00
Segurança Pública	28.600,00	28.600,00	810,30	11.536,30	0,06	17.063,70	11.536,30	0,06	17.063,70	0,00
Policimento	28.600,00	28.600,00	810,30	11.536,30	0,06	17.063,70	11.536,30	0,06	17.063,70	0,00
Assistência Social	1.959.220,00	2.123.074,17	260.309,07	1.465.152,44	7,40	657.921,73	1.465.152,44	7,43	657.921,73	0,00
Assistência ao Idoso	119.000,00	119.000,00	22.509,01	62.311,51	0,31	56.688,49	62.311,51	0,32	56.688,49	0,00
Assistência à Criança e ao Adolescente	282.100,00	352.100,00	28.567,06	206.040,27	1,04	146.059,73	206.040,27	1,05	146.059,73	0,00
Assistência Comunitária	1.498.120,00	1.591.974,17	207.681,41	1.144.443,24	5,78	447.530,93	1.144.443,24	5,81	447.530,93	0,00
Habituação Urbana	60.000,00	60.000,00	1.551,59	52.357,42	0,26	7.642,58	52.357,42	0,27	7.642,58	0,00
Saúde	6.433.065,00	6.587.092,41	920.368,24	5.065.153,06	25,57	1.521.939,35	5.065.153,06	25,70	1.521.939,35	0,00
Atenção Básica	6.256.065,00	6.381.592,41	892.217,44	4.916.590,23	24,82	1.465.002,18	4.916.590,23	24,95	1.465.002,18	0,00
Vigilância Sanitária	177.000,00	205.500,00	28.150,80	148.562,83	0,75	56.937,17	148.562,83	0,75	56.937,17	0,00
Educação	6.960.900,00	7.484.325,71	951.856,21	4.996.784,66	25,23	2.487.541,05	4.996.784,66	25,35	2.487.541,05	0,00
Alimentação e Nutrição	449.000,00	419.000,00	42.079,14	218.798,10	1,10	200.201,90	218.798,10	1,11	200.201,90	0,00
Ensino Fundamental	4.854.200,00	5.083.470,67	566.310,16	3.334.043,32	16,83	1.749.427,35	3.334.043,32	16,92	1.749.427,35	0,00
Ensino Superior	373.500,00	373.500,00	48.180,03	237.888,09	1,20	135.611,91	237.888,09	1,21	135.611,91	0,00
Educação Infantil	1.249.000,00	1.468.105,04	285.353,62	1.149.145,26	5,80	318.959,78	1.149.145,26	5,83	318.959,78	0,00
Educação de Jovens e Adultos	9.000,00	9.000,00	0,00	0,00	0,00	9.000,00	0,00	0,00	9.000,00	0,00
Educação Especial	126.200,00	131.250,00	9.933,26	56.909,89	0,29	74.340,11	56.909,89	0,29	74.340,11	0,00
Cultura	162.900,00	162.900,00	29.859,74	100.661,09	0,51	62.238,91	100.661,09	0,51	62.238,91	0,00
Difusão Cultural	162.900,00	162.900,00	29.859,74	100.661,09	0,51	62.238,91	100.661,09	0,51	62.238,91	0,00



O Município de Campo Bonito-PR dá garantia da autenticidade deste documento, desde que visualizado através do site <http://www.campobonito.pr.gov.br>
 CNPJ Nº 80.869.621/0001-45 - Lei Municipal Nº 1300/2017 - Assinatura digital válida em conformidade ao padrão ICP-Brasil

PODER EXECUTIVO

Página: 2 de 4
 28/01/2020 08:24

Prefeitura Municipal de Campo Bonito - PR
 Relatório Resumido de Execução Orçamentária
Demonstrativo da Execução das Despesas por Função/Subfunção
 Orçamento Fiscal e da Seguridade Social
 Janeiro a Dezembro 2019/Bimestre Novembro-Dezembro

FUNÇÃO/SUBFUNÇÃO	Dotação		Despesas Empenhadas		SALDO		Despesas Liquidadas		SALDO		Inscritas em Restos a Pagar Não Processados (f)
	Inicial	Atualizada	No Bimestre	Até o Bimestre	(a)	(b)		(d)		(e)=(e-d)	
						%	%	No Bimestre	Até o Bimestre		
Urbanismo	1.579.000,00	2.104.250,00	132.877,25	1.621.735,05	8,19	482.514,95	276.081,45	1.525.064,61	7,74	579.185,39	96.670,44
Infra-estrutura Urbana	165.000,00	792.250,00	-42.454,50	585.169,79	2,95	207.080,21	98.223,45	488.499,35	2,48	303.750,65	96.670,44
Serviços Urbanos	1.414.000,00	1.312.000,00	175.331,75	1.036.565,26	5,23	275.434,74	177.858,00	1.036.565,26	5,26	275.434,74	0,00
Gestão Ambiental	180.000,00	184.000,00	32.598,40	125.630,04	0,63	58.369,96	32.740,69	125.630,04	0,64	58.369,96	0,00
Preservação e Conservação Ambiental	180.000,00	184.000,00	32.598,40	125.630,04	0,63	58.369,96	32.740,69	125.630,04	0,64	58.369,96	0,00
Agricultura	638.700,00	819.560,00	202.751,30	706.982,24	3,57	112.577,76	211.523,25	706.982,24	3,59	112.577,76	0,00
Abastecimento	30.000,00	129.000,00	17.858,25	55.250,55	0,28	73.749,45	19.862,66	55.250,55	0,28	73.749,45	0,00
Promoção da Produção Agropecuária	608.700,00	690.560,00	184.893,05	651.731,69	3,29	38.828,31	191.660,59	651.731,69	3,31	38.828,31	0,00
Indústria	26.350,00	53.650,00	11.130,37	45.657,52	0,23	7.992,48	11.130,37	45.657,52	0,23	7.992,48	0,00
Promoção Industrial	6.600,00	6.600,00	554,49	1.526,14	0,01	5.073,86	642,49	1.526,14	0,01	5.073,86	0,00
Comércio e Serviços	6.600,00	6.600,00	554,49	1.526,14	0,01	5.073,86	642,49	1.526,14	0,01	5.073,86	0,00
Turismo	989.900,00	1.239.900,00	114.198,56	1.019.295,67	5,15	220.604,33	129.248,83	1.019.295,67	5,17	220.604,33	0,00
Transporte	10.000,00	10.000,00	0,00	5.140,00	0,03	4.860,00	0,00	5.140,00	0,03	4.860,00	0,00
Serviços Urbanos	979.900,00	1.229.900,00	114.198,56	1.014.155,67	5,12	215.744,33	129.248,83	1.014.155,67	5,15	215.744,33	0,00
Transporte Rodoviário	521.870,00	389.220,00	36.124,90	257.987,34	1,30	131.232,66	37.259,05	257.987,34	1,31	131.232,66	0,00
Desporto e Lazer	521.870,00	389.220,00	36.124,90	257.987,34	1,30	131.232,66	37.259,05	257.987,34	1,31	131.232,66	0,00
Desporto Comunitário	703.700,00	881.040,00	150.974,06	815.423,92	4,12	65.616,08	166.328,30	815.423,92	4,14	65.616,08	0,00
Encargos Especiais	194.700,00	199.890,00	21.713,94	173.413,94	0,88	26.476,06	37.068,18	173.413,94	0,88	26.476,06	0,00
Formação de Recursos Humanos	309.000,00	419.050,00	63.035,16	380.202,64	1,92	38.847,36	63.035,16	380.202,64	1,93	38.847,36	0,00
Serviço da Dívida Interna	200.000,00	262.100,00	66.224,96	261.807,34	1,32	292,66	66.224,96	261.807,34	1,33	292,66	0,00
Outros Encargos Especiais	165.000,00	165.000,00	0,00	0,00	0,00	165.000,00	0,00	0,00	0,00	165.000,00	0,00
Reservas	165.000,00	165.000,00	0,00	0,00	0,00	165.000,00	0,00	0,00	0,00	165.000,00	0,00
Reserva de Contingência	1.680.000,00	2.140.200,00	276.611,20	1.298.166,00	6,55	842.034,00	276.611,20	1.298.166,00	6,59	842.034,00	0,00
DESPESAS INTRAORÇAMENTÁRIAS (II)	25.074.515,00	27.252.672,29	3.543.220,00	19.805.916,52	100,00	7.446.755,77	3.828.511,88	19.709.246,08	100,00	7.543.426,21	96.670,44
TOTAL (III)=(I+II)											

RREO - ANEXO 2 (LRF, Art. 52, inciso II, alínea 'c')

R\$ 1,00



O Município de Campo Bonito-PR dá garantia da autenticidade deste documento, desde que visualizado através do site <http://www.campobonito.pr.gov.br>
 CNPJ Nº 80.869.621/0001-45 - Lei Municipal Nº 1300/2017 - Assinatura digital válida em conformidade ao padrão ICP-Brasil

PODER EXECUTIVO

Página: 3 de 4
 28/01/202008:24

Prefeitura Municipal de Campo Bonito - PR
 Relatório Resumido de Execução Orçamentária
Demonstrativo da Execução das Despesas por Função/Subfunção
 Orçamento Fiscal e da Seguridade Social
 Janeiro a Dezembro 2019/Bimestre Novembro-Dezembro

RREO - ANEXO 2 (LRF, Art. 52, inciso II, alínea 'c')

FUNÇÃO/SUBFUNÇÃO	Dotação Inicial	Dotação Atualizada	Despesas Empenhadas		Despesas Liquidadas		SALDO (e)=(a-b)	% (b/total b)	SALDO (e)=(a-b)	% (d/total d)	SALDO (e)=(e-d)	Inscritas em Restos a Pagar Não Processados (f)		
			No Bimestre	Até o Bimestre (b)	No Bimestre	Até o Bimestre (d)							No Bimestre	Até o Bimestre
DESPESAS(INTRAORÇAMENTÁRIAS) (II)	1.680.000,00	2.140.200,00	276.611,20	1.298.166,00	276.611,20	1.298.166,00	842.034,00	6,55	842.034,00	6,59	842.034,00	0,00		
Judiciária	12.900,00	12.900,00	-1.747,61	7.722,76	-1.747,61	7.722,76	5.177,24	0,04	5.177,24	0,04	5.177,24	0,00		
Ação Judiciária	12.900,00	12.900,00	-1.747,61	7.722,76	-1.747,61	7.722,76	5.177,24	0,04	5.177,24	0,04	5.177,24	0,00		
Administração	447.750,00	437.750,00	-66.374,83	266.472,52	-66.374,83	266.472,52	171.277,48	1,35	171.277,48	1,35	171.277,48	0,00		
Planejamento e Orçamento	11.500,00	1.500,00	0,00	0,00	0,00	0,00	1.500,00	0,00	1.500,00	0,00	1.500,00	0,00		
Administração Geral	63.350,00	63.350,00	-7.522,55	31.832,43	-7.522,55	31.832,43	31.517,57	0,16	31.517,57	0,16	31.517,57	0,00		
Administração Financeira	28.300,00	28.300,00	-2.701,10	10.951,74	-2.701,10	10.951,74	17.348,26	0,06	17.348,26	0,06	17.348,26	0,00		
Controle Interno	13.800,00	13.800,00	-1.265,70	4.938,35	-1.265,70	4.938,35	8.861,65	0,02	8.861,65	0,03	8.861,65	0,00		
Formação de Recursos Humanos	318.500,00	318.500,00	-53.522,78	214.081,71	-53.522,78	214.081,71	104.418,29	1,08	104.418,29	1,09	104.418,29	0,00		
Administração de Receitas	8.000,00	8.000,00	-895,64	2.484,19	-895,64	2.484,19	5.515,81	0,01	5.515,81	0,01	5.515,81	0,00		
Defesa Civil	4.300,00	4.300,00	-467,06	2.184,10	-467,06	2.184,10	2.115,90	0,01	2.115,90	0,01	2.115,90	0,00		
Assistência Social	76.600,00	76.600,00	-4.315,71	41.232,21	-4.315,71	41.232,21	35.367,79	0,21	35.367,79	0,21	35.367,79	0,00		
Assistência à Criança e ao Adolescente	1.100,00	1.100,00	0,00	0,00	0,00	0,00	1.100,00	0,00	1.100,00	0,00	1.100,00	0,00		
Assistência Comunitária	75.500,00	75.500,00	-4.315,71	41.232,21	-4.315,71	41.232,21	34.267,79	0,21	34.267,79	0,21	34.267,79	0,00		
Saúde	438.500,00	460.000,00	-33.613,29	239.628,28	-33.613,29	239.628,28	220.371,72	1,21	220.371,72	1,22	220.371,72	0,00		
Atenção Básica	427.000,00	442.000,00	-33.518,33	228.417,70	-33.518,33	228.417,70	213.582,30	1,15	213.582,30	1,16	213.582,30	0,00		
Vigilância Sanitária	11.500,00	18.000,00	-94,96	11.210,58	-94,96	11.210,58	6.789,42	0,06	6.789,42	0,06	6.789,42	0,00		
Educação	504.950,00	505.750,00	-33.823,97	222.405,08	-33.823,97	222.405,08	283.344,92	1,12	283.344,92	1,13	283.344,92	0,00		
Alimentação e Nutrição	6.000,00	6.000,00	0,00	1.996,13	0,00	1.996,13	4.003,87	0,01	4.003,87	0,01	4.003,87	0,00		
Ensino Fundamental	333.650,00	333.650,00	-16.391,03	144.950,60	-16.391,03	144.950,60	188.699,40	0,73	188.699,40	0,74	188.699,40	0,00		
Ensino Superior	10.500,00	10.500,00	-616,98	2.484,05	-616,98	2.484,05	8.015,95	0,01	8.015,95	0,01	8.015,95	0,00		
Educação Infantil	149.650,00	149.650,00	-15.949,93	69.885,50	-15.949,93	69.885,50	79.764,50	0,35	79.764,50	0,35	79.764,50	0,00		
Educação de Jovens e Adultos	800,00	800,00	0,00	0,00	0,00	0,00	800,00	0,00	800,00	0,00	800,00	0,00		
Educação Especial	4.500,00	5.150,00	-866,03	3.088,80	-866,03	3.088,80	2.061,20	0,02	2.061,20	0,02	2.061,20	0,00		
Cultura	6.000,00	6.000,00	0,00	422,30	0,00	422,30	5.577,70	0,00	5.577,70	0,00	5.577,70	0,00		
Difusão Cultural	6.000,00	6.000,00	0,00	422,30	0,00	422,30	5.577,70	0,00	5.577,70	0,00	5.577,70	0,00		
Urbanismo	78.700,00	78.700,00	-9.078,54	38.361,16	-9.078,54	38.361,16	40.338,84	0,19	40.338,84	0,19	40.338,84	0,00		
Serviços Urbanos	78.700,00	78.700,00	-9.078,54	38.361,16	-9.078,54	38.361,16	40.338,84	0,19	40.338,84	0,19	40.338,84	0,00		
Agricultura	28.000,00	28.000,00	-2.867,62	12.290,32	-2.867,62	12.290,32	15.709,68	0,06	15.709,68	0,06	15.709,68	0,00		
Promoção da Produção Agropecuária	28.000,00	28.000,00	-2.867,62	12.290,32	-2.867,62	12.290,32	15.709,68	0,06	15.709,68	0,06	15.709,68	0,00		



O Município de Campo Bonito-PR dá garantia da autenticidade deste documento, desde que visualizado através do site <http://www.campobonito.pr.gov.br>
 CNPJ Nº 80.869.621/0001-45 - Lei Municipal Nº 1300/2017 - Assinatura digital válida em conformidade ao padrão ICP-Brasil

PODER EXECUTIVO

Página: 4 de 4
 28/01/2020 08:24

Prefeitura Municipal de Campo Bonito - PR
 Relatório Resumido de Execução Orçamentária
Demonstrativo da Execução das Despesas por Função/Subfunção
 Orçamento Fiscal e da Seguridade Social
 Janeiro a Dezembro 2019/Bimestre Novembro-Dezembro

RREO - ANEXO 2 (LRF, Art. 52, inciso II, alínea 'c')

FUNÇÃO/SUBFUNÇÃO	Dotação		Despesas Empenhadas		Despesas Liquidadas		SALDO	Inscritas em Restos a Pagar Não Processados (f)	
	Inicial	Atualizada	Até o Bimestre		Até o Bimestre				(e)=(a-d)
			No Bimestre	(b)	No Bimestre	(d)			
Indústria	1.100,00	1.100,00	0,00	0,00	0,00	0,00	1.100,00	0,00	
Promoção Industrial	1.100,00	1.100,00	0,00	0,00	0,00	0,00	1.100,00	0,00	
Transporte	81.000,00	81.000,00	-6.728,98	27.983,53	-6.728,98	27.983,53	53.016,47	0,00	
Transporte Rodoviário	81.000,00	81.000,00	-6.728,98	27.983,53	-6.728,98	27.983,53	53.016,47	0,00	
Desporto e Lazer	4.500,00	9.500,00	-1.412,54	5.073,55	-1.412,54	5.073,55	4.426,45	0,00	
Desporto Comunitário	4.500,00	9.500,00	-1.412,54	5.073,55	-1.412,54	5.073,55	4.426,45	0,00	
Encargos Especiais	0,00	442.900,00	436.574,29	436.574,29	436.574,29	436.574,29	6.325,71	0,00	
Outros Encargos Especiais	0,00	442.900,00	436.574,29	436.574,29	436.574,29	436.574,29	6.325,71	0,00	
TOTAL	1.680.000,00	2.140.200,00	276.611,20	1.298.166,00	276.611,20	1.298.166,00	842.034,00	0,00	

FONTE: PRONIM RF - Responsabilidade Fiscal, 28/Jan/2020, 08h e 23m.

Tadeu Ferrugem de Albuquerque
 Controlador Interno
 Decreto 252/2017

Catarina Neri Lopes
 CONTROLADORA
 CRC-PR 071340-5
 CPF 068.608.078-26



O Município de Campo Bonito-PR dá garantia da autenticidade deste documento, desde que visualizado através do site <http://www.campobonito.pr.gov.br> CNPJ Nº 80.869.621/0001-45 - Lei Municipal Nº 1300/2017 - Assinatura digital válida em conformidade ao padrão ICP-Brasil

PODER EXECUTIVO

Página 1 de 2

R\$ 1,00

ESPECIFICAÇÃO	EVOLUÇÃO DA RECEITA REALIZADA NOS ÚLTIMOS 12 MESES												Previsão Atualizada 2019	
	Jan/2019	Fev/2019	Mar/2019	Abr/2019	Mai/2019	Jun/2019	Jul/2019	Ago/2019	Sep/2019	Out/2019	Nov/2019	Dez/2019		Total Últimos 12 Meses
RECEITAS CORRENTES (I)	1.912.555,93	1.805.428,01	1.649.992,36	1.794.636,88	1.788.228,09	1.495.449,88	1.942.304,11	1.805.428,01	1.649.992,36	1.794.636,88	1.788.228,09	1.495.449,88	22.018.137,31	30.694.925,00
Impostos, Taxas e Contribuições de Melhoria	44.176,55	59.442,65	64.867,89	90.126,49	62.304,93	69.544,44	51.585,82	44.176,55	64.867,89	90.126,49	62.304,93	69.544,44	796.445,01	794.305,00
IPTU	1.254,77	1.508,83	8.070,65	28.866,66	3.020,34	928,24	1.254,77	1.508,83	8.070,65	28.866,66	3.020,34	928,24	55.418,15	123.530,00
ISS	3.177,14	829,64	746,35	362,34	564,53	6.088,66	3.177,14	829,64	746,35	362,34	564,53	6.088,66	141.885,97	234.135,00
ITBI	11.583,91	11.173,69	9.392,50	10.253,20	12.221,51	11.145,73	11.583,91	11.173,69	9.392,50	10.253,20	12.221,51	11.145,73	215.871,82	102.000,00
ITR	9.235,95	10.485,73	14.948,69	12.816,56	16.391,70	16.391,70	9.235,95	10.485,73	14.948,69	12.816,56	16.391,70	16.391,70	313.602,19	234.640,00
IRRF	7.870,75	13.364,97	6.742,70	11.818,47	19.594,49	29.636,89	7.870,75	13.364,97	6.742,70	11.818,47	19.594,49	29.636,89	215.871,82	102.000,00
Outros Impostos, Taxas e Contribuições de Melhoria	9.133,62	82.754,99	8.197,18	6.647,40	15.993,84	4.116,52	9.133,62	82.754,99	8.197,18	6.647,40	15.993,84	4.116,52	313.602,19	234.640,00
Contribuições	19.788,60	24.883,21	23.228,24	26.641,02	25.417,94	42.357,50	19.788,60	24.883,21	23.228,24	26.641,02	25.417,94	42.357,50	69.666,88	100.000,00
Receita Patrimonial	3.678,52	8.511,95	17.054,58	2.786,74	2.282,58	4.751,60	3.678,52	8.511,95	17.054,58	2.786,74	2.282,58	4.751,60	169.303,15	180.500,00
Rendimentos de Aplicação Financeira	4.656,42	5.715,40	5.972,69	2.342,75	4.065,75	45.986,81	4.656,42	5.715,40	5.972,69	2.342,75	4.065,75	45.986,81	45.986,81	45.780,00
Outras Receitas Patrimoniais	3.848,65	3.024,51	4,87	2.906,50	2.143,08	4.065,75	3.848,65	3.024,51	4,87	2.906,50	2.143,08	4.065,75	45.986,81	45.780,00
Receita Agropecuária	-	-	-	-	-	-	-	-	-	-	-	-	-	-
Receita Industrial	-	-	-	-	-	-	-	-	-	-	-	-	-	-
Receita de Serviços	395,54	404,63	387,11	349,96	746,14	4.662,40	395,54	404,63	387,11	349,96	746,14	4.662,40	4.662,40	-
Transferências Correntes	1.846.290,43	1.722.112,75	1.580.483,50	1.647.444,96	1.706.781,65	1.405.591,11	1.846.290,43	1.722.112,75	1.580.483,50	1.647.444,96	1.706.781,65	1.405.591,11	20.935.412,55	29.674.240,00
Cota-Parte do FPM	889,618,21	977.192,34	731.666,01	713.820,72	916.064,51	721.582,02	889,618,21	977.192,34	731.666,01	713.820,72	916.064,51	721.582,02	10.055.118,18	13.510.000,00
Cota-Parte do ICMS	986.760,69	641.144,76	598.235,12	783.085,16	1.365.680,60	9.449.000,00	986.760,69	641.144,76	598.235,12	783.085,16	1.365.680,60	9.449.000,00	6.138.396,72	9.449.000,00
Cota-Parte do IPVA	566.850,88	410.647,72	628.890,55	468.646,10	634.396,41	478.500,00	566.850,88	410.647,72	628.890,55	468.646,10	634.396,41	478.500,00	357.316,26	478.500,00
	166.827,65	55.773,62	28.983,27	5.064,38	6.708,93	357.316,26	166.827,65	55.773,62	28.983,27	5.064,38	6.708,93	357.316,26	357.316,26	478.500,00
	6.941,13	4.794,35	7.075,82	4.184,74	6.708,93	357.316,26	6.941,13	4.794,35	7.075,82	4.184,74	6.708,93	357.316,26	357.316,26	478.500,00

Página 2 de 2

Prefeitura Municipal de Campo Bonito-PR
Relatório Resumido da Execução Orçamentária
Demonstrativo da Receita Corrente Líquida
Orçamento Fiscal e da Seguridade Social
Janeiro/2019 a Dezembro/2019
RREO - ANEXO 3 (LRF, Art.53, inciso I)

Prefeitura Municipal de Campo Bonito-PR
Relatório Resumido da Execução Orçamentária



O Município de Campo Bonito-PR dá garantia da autenticidade deste documento, desde que visualizado através do site <http://www.campobonito.pr.gov.br>
 CNPJ Nº 80.869.621/0001-45 - Lei Municipal Nº 1300/2017 - Assinatura digital válida em conformidade ao padrão ICP-Brasil

PODER EXECUTIVO

Demonstrativo da Receita Corrente Líquida
 Orçamento Fiscal e da Seguridade Social
 Janeiro/2019 a Dezembro/2019
 RREO - ANEXO 3 (LRF, Art.53, inciso I)

ESPECIFICAÇÃO	EVOLUÇÃO DA RECEITA REALIZADA NOS ÚLTIMOS 12 MESES												Previsão Atualizada 2019	
	Janeiro/2019		Fevereiro/2019		Março/2019		Abril/2019		Maio/2019		Junho/2019			Total Últimos 12 Meses
	Julho/2019	Agosto/2019	Setembro/2019	Outubro/2019	Novembro/2019	Dezembro/2019	Dezembro/2019							
Cota-Parte do ITR	7.621,79	389,63	43,37	617,65	416,42	643,37	9.123,42	186.026,12	27.500,00					
Transferências de LC 87/1996	102,90	532,74	5.921,41	152.555,35	8.058,07	9.123,42								53.350,00
Transferências de LC 61/1989	7.521,82	7.862,29	7.689,83	7.796,04	7.633,79	8.005,68								101.200,00
Transferências do FUNDEB	8.104,34	7.253,46	8.842,13	7.825,18	8.217,58	9.659,00								2.750.000,00
Outras Transferências Correntes	202.338,59	171.491,29	159.902,40	145.729,10	164.718,29	130.916,93								
Outras Receitas Correntes	148.930,93	150.321,89	125.001,08	164.005,30	149.897,00	172.854,57								3.304.690,00
Outras Receitas Correntes	63.627,50	108.389,28	120.459,39	148.537,51	130.517,45	115.470,17								
Outras Receitas Correntes	154.474,66	136.059,41	187.313,76	197.875,47	167.978,43	685.231,73								
DEDUÇÕES (II)	1.443,18	3.876,40	4.845,63	35.299,32	1.343,18	1.573,18								
Contribuição do Servidor para Plano de Previdência	10.781,08	10.781,08	4.973,73	1.070,23	576,23	563,23								
Compensação Financ. entre Regimes Previdência	316.684,84	288.446,41	256.024,30	270.635,63	282.309,17	231.840,36								4.491.910,00
Dedução de Receita para Formação do FUNDEB	235.094,99	252.207,85	214.726,33	276.916,46	258.034,31	323.439,18								
Outras Deduções criadas pela Entidade														
RECEITA CORRENTE LÍQUIDA (III) = (I-II)	1.595.891,09	1.516.981,60	1.393.988,06	1.524.001,25	1.595.918,92	1.263.899,52							18.811.795,48	26.202.915,00
	1.707.209,12	1.451.277,22	1.238.509,10	1.546.359,66	1.416.063,44	2.652.006,50								

PRONIM RF - Responsabilidade Fiscal, 28/Jan/2020, 08h e 25m.

Tadeu Ferreira de Albuquerque
 Controlador Interno
 Decreto 2572/2017

Catiana Neri Lopes
 CONTRADORA
 CPF Nº 0707340-5
 CPF 006.506.678-26

Catiana Neri Lopes
 CONTRADORA
 CPF Nº 0707340-5
 CPF 006.506.678-26



O Município de Campo Bonito-PR dá garantia da autenticidade deste documento, desde que visualizado através do site <http://www.campobonito.pr.gov.br>
CNPJ Nº 80.869.621/0001-45 - Lei Municipal Nº 1300/2017 - Assinatura digital válida em conformidade ao padrão ICP-Brasil

PODER EXECUTIVO

Página: 1 de 1
28/01/2020 10:33

PREFEITURA MUNICIPAL DE CAMPO BONITO - PR
RELATÓRIO DE GESTÃO FISCAL
DEMONSTRATIVO DAS GARANTIAS E CONTRAGARANTIAS DE VALORES
ORÇAMENTOS FISCAL E DA SEGURIDADE SOCIAL
JANEIRO A DEZEMBRO DE 2019

RGF - ANEXO 3 (LRF, art. 55, inciso I, alínea 'c' e art. 40, § 1º) R\$ 1,00

GARANTIAS CONCEDIDAS	SALDO DO EXERCÍCIO ANTERIOR	SALDO DO EXERCÍCIO DE 2019	
		Até o 1º Semestre	Até o 2º Semestre
AOS ESTADOS(I)			
Em Operações de Crédito Externas			
Em Operações de Crédito Internas			
AOS MUNICÍPIOS (II)	-	-	-
Em Operações de Crédito Externas	-	-	-
Em Operações de Crédito Internas	-	-	-
ÀS ENTIDADES CONTROLADAS (III)			
Em Operações de Crédito Externas			
Em Operações de Crédito Internas			
POR MEIO DE FUNDOS E PROGRAMAS (IV)			
TOTAL GARANTIAS CONCEDIDAS(V)=(I+II+III+IV)	-	-	-
RECEITA CORRENTE LÍQUIDA - RCL(VI)	18.380.207,39	18.265.357,02	18.811.795,48
% do TOTAL DAS GARANTIAS sobre a RCL	-	-	-
LIMITE DEFINIDO POR RESOLUÇÃO DO SENADO FEDERAL 0%	-	-	-
LIMITE DE ALERTA (inciso III do § 1º do art. 59 da LRF) - 0,00%	-	-	-


CONTRAGARANTIAS RECEBIDAS	SALDO DO EXERCÍCIO ANTERIOR	SALDO DO EXERCÍCIO DE 2019	
		Até o 1º Semestre	Até o 2º Semestre
DOS ESTADOS (VII)			
Em Garantia às operações de Crédito Externas			
Em Garantia às operações de Crédito Internas			
DOS MUNICÍPIOS (VIII)	-	-	-
Em Garantia às operações de Crédito Externas	-	-	-
Em Garantia às operações de Crédito Internas	-	-	-
DAS ENTIDADES CONTROLADAS (IX)			
Em Garantia às operações de Crédito Externas			
Em Garantia às operações de Crédito Internas			
EM GARANTIAS POR MEIO DE FUNDOS E PROGRAMAS (X)			
TOTAL CONTRAGARANTIAS RECEBIDAS(XI)=(VII+VIII+IX+X)	-	-	-

MEDIDAS CORRETIVAS:

FONTE: PRONIM RF - Responsabilidade Fiscal, 28/Jan/2020, 10h e 32m.


Catiana Neri Lopes
CONTADORA
CRC-PR 070134/O-5
CPF 066.506.679-26


Antonio Carlos Dominiak
Prefeito Municipal


Tadeu Ferreira de Albuquerque
Controlador Interno
Decreto 2527/2017



O Município de Campo Bonito-PR dá garantia da autenticidade deste documento, desde que visualizado através do site <http://www.campobonito.pr.gov.br>
CNPJ Nº 80.869.621/0001-45 - Lei Municipal Nº 1300/2017 - Assinatura digital válida em conformidade ao padrão ICP-Brasil

PODER EXECUTIVO

Página: 1 de 2
28/01/2020 10:35

PREFEITURA MUNICIPAL DE CAMPO BONITO - PR
RELATÓRIO DE GESTÃO FISCAL
DEMONSTRATIVO DAS OPERAÇÕES DE CRÉDITO
ORÇAMENTOS FISCAL E DA SEGURIDADE SOCIAL
JANEIRO A DEZEMBRO DE 2019

RGF - ANEXO 4 (LRF, art. 55, inciso I, alínea "d" e inciso III alínea "c")
Unidade Gestora: PREFEITURA MUNICIPAL

R\$ 1,00

OPERAÇÕES DE CRÉDITO	VALOR REALIZADO	
	No Semestre	Até o Semestre
Mobiliária	-	-
Interna	-	-
Externa	-	-
Contratual	-	-
Interna	-	-
Empréstimos	-	-
Aquisição Financiada de Bens e Arrendamento Mercantil Financeiro	-	-
Antecipação de Receita pela Venda a Termo de Bens e Serviços	-	-
Assunção, Reconhecimento e Confissão de Dívidas (LRF, art. 29, § 1º)	-	-
Operações de crédito não sujeitas ao limite para fins de contratação ¹ (I)	-	-
Externa	-	-
Empréstimos	-	-
Aquisição Financiada de Bens e Arrendamento Mercantil Financeiro	-	-
Antecipação de Receita pela Venda a Termo de Bens e Serviços	-	-
Assunção, Reconhecimento e Confissão de Dívidas (LRF, art. 29, § 1º)	-	-
Operações de crédito não sujeitas ao limite para fins de contratação ¹ (II)	-	-
TOTAL (III)	-	-

APURAÇÃO DO CUMPRIMENTO DOS LIMITES	VALOR	% SOBRE A RCL
RECEITA CORRENTE LÍQUIDA - RCL (IV)	18.811.795,48	-
OPERAÇÕES VEDADAS (V)	-	-
TOTAL CONSIDERADO PARA FINS DA APURAÇÃO DO CUMPRIMENTO DO LIMITE (VI)= (IIIa + V - Ia - IIa)	-	-
LIMITE GERAL DEFINIDO POR RESOLUÇÃO DO SENADO FEDERAL PARA AS OPERAÇÕES DE CRÉDITO INTERNAS E EXTERNAS	-	-
LIMITE DE ALERTA (inciso III do §1º do art. 59 da LRF) - 90%	-	-
OPERAÇÕES DE CRÉDITO POR ANTECIPAÇÃO DA RECEITA ORÇAMENTÁRIA	-	-
LIMITE DEFINIDO POR RESOLUÇÃO DO SENADO FEDERAL PARA AS OPERAÇÕES DE CRÉDITO POR ANTECIPAÇÃO DA RECEITA ORÇAMENTÁRIA	-	-

OUTRAS OPERAÇÕES QUE INTEGRAM A DÍVIDA CONSOLIDADA	VALOR REALIZADO	
	No Semestre	Até o Semestre
Parcelamento de Dívidas	-	-
Tributos	-	-
Contribuições Previdenciárias	-	-
FGTS	-	-
Operações de Reestruturação e Recomposição do Principal de Dívidas	-	-

FONTES: PRONIM RF - Responsabilidade Fiscal, 28/Jan/2020, 10h e 34m.

1 Conforme Manual de Instrução de Pleitos - MIP STN/COPEM, essas operações podem ser contratadas mesmo que não haja margem disponível nos limites.

No entanto, uma vez contratadas, os fluxos de tais operações terão seus efeitos contabilizados para fins da contratação de outras operações de crédito.



O Município de Campo Bonito-PR dá garantia da autenticidade deste documento, desde que visualizado através do site <http://www.campobonito.pr.gov.br>
CNPJ Nº 80.869.621/0001-45 - Lei Municipal Nº 1300/2017 - Assinatura digital válida em conformidade ao padrão ICP-Brasil

PODER EXECUTIVO

Página: 2 de 2
28/01/2020 10:35

PREFEITURA MUNICIPAL DE CAMPO BONITO - PR
RELATÓRIO DE GESTÃO FISCAL
DEMONSTRATIVO DAS OPERAÇÕES DE CRÉDITO
ORÇAMENTOS FISCAL E DA SEGURIDADE SOCIAL
JANEIRO A DEZEMBRO DE 2019

RGF - ANEXO 4 (LRF, art. 55, inciso I, alínea "d" e inciso III alínea "c")

R\$ 1,00


Catiana Neri Lopes
CONTADORA
CRC-PR 070134/O-5
CPF 066.508.679-26


Antonio Carlos Dominiak
Prefeito Municipal


Tadeu Ferreira de Albuquerque
Controlador Interno
Decreto 2527/2017



O Município de Campo Bonito-PR dá garantia da autenticidade deste documento, desde que visualizado através do site <http://www.campobonito.pr.gov.br>
CNPJ Nº 80.869.621/0001-45 - Lei Municipal Nº 1300/2017 - Assinatura digital válida em conformidade ao padrão ICP-Brasil

PODER EXECUTIVO

Página 1 de 2

Prefeitura Municipal de Campo Bonito - PR - Poder Executivo
RELATÓRIO DE GESTÃO FISCAL
DEMONSTRATIVO DA DISPONIBILIDADE DE CAIXA E DOS RESTOS A PAGAR
ORÇAMENTOS FISCAL E DA SEGURIDADE SOCIAL
Janeiro a Dezembro 2019

RGF - ANEXO 5 (LRF, art. 55, inciso III, alínea "a")

IDENTIFICAÇÃO DOS RECURSOS	DISPONIBILIDADE DE CAIXA BRUTA		OBRIGAÇÕES FINANCEIRAS			INSUFICIÊNCIA FINANCEIRA VERIFICADA NO CONSORCIO PÚBLICO (f)	DISPONIBILIDADE DE CAIXA LÍQUIDA (ANTES RESTOS A PAGAR NÃO PROCESSADOS DO EXERCÍCIO) ¹ (g) = (a - (b + c + d + e) - f)	RESTOS A PAGAR EMPENHADOS E NÃO LIQUIDADOS DO EXERCÍCIO (h)	EMPENHOS NÃO LIQUIDADOS CANCELADOS (NÃO INSCRITOS POR INSUFICIÊNCIA FINANCEIRA)	DISPONIBILIDADE DE CAIXA LÍQUIDA (APÓS A INSCRIÇÃO EM RESTOS A PAGAR NÃO PROCESSADOS DO EXERCÍCIO) (i) = (g - h)
	(a)	(b)	Restos a Pagar		Demais Obrigações Financeiras (e)					
			De Exercícios (c)	Restos a Pagar Empenhados e Não Liquidados de Exercícios (d)						
TOTAL DOS RECURSOS NÃO VINCULADOS (I)	(258.711,22)	-	-	(751.892,21)	-	483.180,99	-	-	483.180,99	
Recursos Ordinários	(169.211,22)	-	-	(751.892,21)	-	582.680,99	-	-	582.680,99	
Outros Recursos não Vinculados	(89.500,00)	-	-	-	-	(89.500,00)	-	-	(89.500,00)	
TOTAL DOS RECURSOS VINCULADOS (II)	214.262,64	-	-	660.086,10	-	(445.823,46)	-	-	(445.823,46)	
Recursos de impostos e de Transferência de Impostos - Educação	107.420,67	-	-	14.456,79	-	92.963,88	-	-	92.963,88	
Transferências do FUNDEB	51.614,84	-	-	21.798,77	-	29.816,07	-	-	29.816,07	
Outros Recursos Vinculados à Educação	12.975,54	-	-	(12.079,39)	-	25.058,93	-	-	25.058,93	
Recursos de impostos e de Transferência de Impostos - Saúde	(61.419,12)	-	-	(25.986,24)	-	(35.432,88)	-	-	(35.432,88)	
Outros Recursos Vinculados à Saúde	81.419,99	-	-	5.723,33	-	75.696,66	-	-	75.696,66	
Recursos Vinculados à Assistência Social	(119.972,73)	-	-	(230.635,47)	-	110.662,74	-	-	110.662,74	
Recursos Vinculados ao RPPS - Plano Previdenciário	(140.868,83)	-	-	1.252,77	-	(142.121,60)	-	-	(142.121,60)	
Recursos Vinculados ao RPPS - Plano Financeiro	-	-	-	-	-	-	-	-	-	
Recursos de Operações de Crédito (exceto vinculados à Educação e à Saúde)	29.843,19	-	-	(10.725,04)	-	40.568,23	-	-	40.568,23	
Recursos de Alienação de Bens/Ativos	253.245,09	-	-	896.280,58	-	(643.035,49)	-	-	(643.035,49)	
Outros Recursos Vinculados	-	-	-	-	-	-	-	-	-	
TOTAL (III) = (I + II)	(44.446,58)	-	-	(91.806,11)	-	47.357,53	-	-	47.357,53	

1. Essa coluna poderá apresentar valor negativo, indicando, nesse caso, insuficiência de caixa após o registro das obrigações financeiras.

Fonte: PRONIM RF - Responsabilidade Fiscal, 28/Jan/2020, 10h e 37m.

Catiana Neri Lopes
CONTADORA
CRC-PR 0701340-5
CPF 066.508.678-26

Antonio Carlos Bóminiak
Prefeito Municipal

Tadeu Ferreira Albuquerque
Controlador Interno
Decreto 2529/2017



O Município de Campo Bonito-PR dá garantia da autenticidade deste documento, desde que visualizado através do site <http://www.campobonito.pr.gov.br>
 CNPJ Nº 80.869.621/0001-45 - Lei Municipal Nº 1300/2017 - Assinatura digital válida em conformidade ao padrão ICP-Brasil

PODER EXECUTIVO

Prefeitura Municipal de Campo Bonito-PR
 Relatório Resumido da Execução Orçamentária
Demonstrativo dos Resultados Primário e Nominal
 Orçamento Fiscal e da Seguridade Social
 Janeiro a Dezembro 2019/Bimestre Novembro-Dezembro

Página 1 de 2

RREO - ANEXO VI(LRF, art. 53, inciso III)

R\$ 1,00

RECEITAS PRIMÁRIAS	Previsão Atualizada	ACIMA DA LINHA	
		Até o Bimestre/2019	
		Receitas Realizadas (a)	
RECEITAS CORRENTES(I)	26.202.915,00		18.811.795,48
Impostos, Taxas e Contribuições de Melhoria	794.305,00		796.445,01
IPTU	123.530,00		55.418,15
ISS	234.135,00		141.885,97
ITBI	102.000,00		215.871,82
IRRF	234.640,00		313.602,19
Outros Impostos, Taxas, e Contribuições de Melhoria	100.000,00		69.666,88
Contribuições	180.500,00		169.303,15
Receita Patrimonial	45.780,00		45.966,81
Aplicações Financeiras (II)	45.780,00		45.966,81
Outras Receitas Patrimoniais	-		-
Transferências Correntes	25.182.330,00		17.729.070,72
Cota-Parte do FPM	11.040.000,00		8.204.426,28
Cota-Parte do ICMS	7.559.200,00		4.910.717,56
Cota-Parte do IPVA	382.800,00		285.852,88
Cota-Parte do ITR	22.000,00		148.820,99
Transferências da LC 87/1996	42.680,00		-
Transferências da LC 61/1989	80.960,00		77.208,88
Transferências do FUNDEB	2.750.000,00		1.886.109,37
Outras Transferências Correntes	3.304.690,00		2.215.934,76
Demais Receitas Correntes	-		71.009,79
Outras Receitas Financeiras (III)	-		8.389,80
Receitas Correntes Restantes	-		62.619,99
RECEITAS PRIMÁRIAS CORRENTES (IV) = (I - II - III)	26.157.135,00		18.757.438,87
RECEITAS DE CAPITAL (V)	198.600,00		553.195,58
Operações de Crédito (VI)	-		-
Amortização de Empréstimos (VII)	-		-
Alienação de Bens	85.000,00		110.100,00
Receitas de Alienação de Investimentos Temporários (VIII)	-		-
Receitas de Alienação de Investimentos Permanentes (IX)	-		-
Outras Alienações de Bens	85.000,00		110.100,00
Transferências de Capital	113.600,00		251.850,00
Convênios	-		245.850,00
Outras Transferências de Capital	113.600,00		6.000,00
Outras Receitas de Capital	-		191.245,58
Outras Receitas de Capital Não Primárias (X)	-		-
Outras Receitas de Capital Primárias	-		191.245,58
RECEITAS PRIMÁRIAS DE CAPITAL (XI) = (V - VI - VII - VIII - IX - X)	198.600,00		553.195,58
RECEITA PRIMÁRIA TOTAL (XII) = (IV + XI)	26.355.735,00		19.310.634,45

DESPESAS PRIMÁRIAS	Dotação Atualizada	Até o Bimestre/2019					
		Despesas Empenhadas	Despesas Liquidadas	Despesas Pagas (a)	Restos a Pagar Processados Paços (b)	Restos a Pagar não Processados	
						Liquidados	Pagos (c)
DESPESAS CORRENTES (XIII)	22.096.620,02	16.344.857,17	16.344.857,17	16.344.857,17	-	-	-
Pessoal e Encargos Sociais	11.289.414,06	8.995.223,44	8.995.223,44	8.995.223,44	-	-	-
Juros e Encargos da Dívida (XIV)	89.925,00	50.900,27	50.900,27	50.900,27	-	-	-
Outras Despesas Correntes	10.717.280,96	7.298.733,46	7.298.733,46	7.298.733,46	-	-	-
DESPESAS PRIMÁRIAS CORRENTES (XV) = (XIII - XIV)	22.006.695,02	16.293.956,90	16.293.956,90	16.293.956,90	-	-	-
DESPESAS DE CAPITAL (XVI)	2.850.852,27	2.162.893,35	2.066.222,91	1.957.722,91	-	-	-
Investimentos	2.520.602,27	1.832.682,06	1.736.011,62	1.627.511,62	-	-	-
Inversões Financeiras	-	-	-	-	-	-	-
Concessão de Empréstimos e Financiamentos (XVII)	-	-	-	-	-	-	-
Aquisição de Título de Capital já Integralizado (XVIII)	-	-	-	-	-	-	-
Aquisição de Título de Crédito (XIX)	-	-	-	-	-	-	-
Demais Inversões Financeiras	-	-	-	-	-	-	-
Amortização da Dívida (XX)	330.250,00	330.211,29	330.211,29	330.211,29	-	-	-
DESPESAS PRIMÁRIAS DE CAPITAL (XXI) = (XVI - XVII - XVIII - XIX - XX)	2.520.602,27	1.832.682,06	1.736.011,62	1.627.511,62	-	-	-
RESERVA DE CONTINGÊNCIA (XXII)	165.000,00	-	-	-	-	-	-
DESPESA PRIMÁRIA TOTAL (XXIII) = (XV + XXI + XXII)	24.692.297,29	18.126.638,96	18.029.968,52	17.921.468,52	-	-	-



O Município de Campo Bonito-PR dá garantia da autenticidade deste documento, desde que visualizado através do site <http://www.campobonito.pr.gov.br>
CNPJ Nº 80.869.621/0001-45 - Lei Municipal Nº 1300/2017 - Assinatura digital válida em conformidade ao padrão ICP-Brasil

PODER EXECUTIVO

Prefeitura Municipal de Campo Bonito-PR

Página 2 de 2

Relatório Resumido da Execução Orçamentária

Demonstrativo dos Resultados Primário e Nominal

Orçamento Fiscal e da Seguridade Social

Janeiro a Dezembro 2019/Bimestre Novembro-Dezembro

RESULTADO PRIMÁRIO - Acima da Linha (XXIV) = [XIIa - (XXIIIa + XXIIIb + XXIIIc)]			1.389.165,93
META FISCAL PARA O RESULTADO PRIMÁRIO	VALOR CORRENTE		
Meta fixada no Anexo de Metas Fiscais da LDO para o exercício de referência			4.121.300,00
JUROS NOMINAIS	Até o Bimestre/2019		
	VALOR INCORRIDO		
Juros, Encargos e Variações Monetárias Ativos (XXV)			45.966,81
Juros, Encargos e Variações Monetárias Passivos (XXVI)			50.900,27
RESULTADO NOMINAL - Acima da Linha (XXVII) = XXIV + (XXV - XXVI)			1.384.232,47
META FISCAL PARA O RESULTADO NOMINAL	VALOR CORRENTE		
Meta fixada no Anexo de Metas Fiscais da LDO para o exercício de referência			-
ABAIXO DA LINHA			
CÁLCULO DO RESULTADO NOMINAL	SALDO		
	Em 31/Dez/2018 (a)	Até o 6º Bimestre (b)	
DÍVIDA CONSOLIDADA (XXVIII)	698.038,57	368.312,60	
DEDUÇÕES (XXIX)	1.921.175,02	639.619,39	
Disponibilidade de Caixa	1.921.175,02	639.619,39	
Disponibilidade de Caixa Bruta	1.921.175,02	639.619,39	
(-) Restos a Pagar Processados (XXX)	-	0,00	
Demais Haveres Financeiros	-	0,00	
DÍVIDA CONSOLIDADA LÍQUIDA (XXXI) = (XXVIII - XXIX)	-1.223.136,45	(271.306,79)	
RESULTADO NOMINAL - Abaixo da Linha (XXXII) = (XXXIa - XXXIb)			-951.829,66
AJUSTE METODOLÓGICO	Até o Bimestre/2019		
VARIAÇÃO SALDO RPP = (XXXIII) = (XXXa - XXXb)			-
RECEITA DE ALIENAÇÃO DE INVESTIMENTOS PERMANENTES (IX)			-
PASSIVOS RECONHECIDOS NA DC (XXXIV)			-
VARIAÇÃO CAMBIAL (XXXV)			-
PAGAMENTO DE PRECATÓRIOS INTEGRANTES DA DC (XXXVI)			-
OUTROS AJUSTES (XXXVII)			-
RESULTADO NOMINAL AJUSTADO - Abaixo da Linha (XXXVIII) = (XXXII - XXXIII - IX + XXXIV + XXXV - XXXVI + XXXVII)			-951.829,66
RESULTADO PRIMÁRIO - Abaixo da Linha (XXXIX) = XXXVIII - (XXXV - XXXVI)			-946.896,20
INFORMAÇÕES ADICIONAIS	PREVISÃO ORÇAMENTÁRIA		
SALDO DE EXERCÍCIOS ANTERIORES			1.250.264,01
Recursos Arrecadados em Exercícios Anteriores - RPPS			-
Superávit Financeiro Utilizado para Abertura e Reabertura de Créditos Adicionais			1.250.264,01
RESERVA ORÇAMENTÁRIA DO RPPS			-

FONTE: PRONIM RF - Responsabilidade Fis

Catiana Nert Lopes
CONTADORA
CRC-PR 0701340-5
CPF 086.506.679-28

Antonio Carlos Guimarães
Prefeito Municipal

Tólcio Ferreira da Albuquerque
Controlador Interno
Decreto 252/2017



O Município de Campo Bonito-PR dá garantia da autenticidade deste documento, desde que visualizado através do site <http://www.campobonito.pr.gov.br>
CNPJ Nº 80.869.621/0001-45 - Lei Municipal Nº 1300/2017 - Assinatura digital válida em conformidade ao padrão ICP-Brasil

PODER EXECUTIVO

Página: 1 de 1
28/01/2020 10:42

PREFEITURA MUNICIPAL DE CAMPO BONITO - PR - PODER EXECUTIVO
RELATÓRIO DE GESTÃO FISCAL
DEMONSTRATIVO SIMPLIFICADO DO RELATÓRIO DE GESTÃO FISCAL
ORÇAMENTOS FISCAL E DA SEGURIDADE SOCIAL
2º SEMESTRE DE 2019

LRF, Art. 48 - Anexo 6

R\$ 1,00

RECEITA CORRENTE LÍQUIDA	VALOR ATÉ O QUADRIMESTRE/SEMESTRE
Receita Corrente líquida	18.811.795,48
Receita Corrente líquida Ajustada	18.811.795,48

DESPESA COM PESSOAL	VALOR	% SOBRE A RCL AJUSTADA
Despesa Total com Pessoal DTP	9.942.965,89	52,85
Limite Máximo (incisos I,II e III, art. 20 da LRF) - 54,00%	10.158.369,56	54,00
Limite Prudencial (§ único, art. 22 da LRF) - 51,30%	9.650.451,08	51,30
Limite de Alerta (inciso II do §1º do art. 59 da LRF) - 48,60%	9.142.532,60	48,60

DÍVIDA CONSOLIDADA	VALOR	% SOBRE A RCL
Dívida Consolidada Líquida	(271.306,79)	(1,44)
Limite Definido por Resolução do Senado Federal	-	-

GARANTIAS DE VALORES	VALOR	% SOBRE A RCL
Total das Garantias Concedidas	-	-
Limite Definido por Resolução do Senado Federal	-	-


OPERAÇÕES DE CRÉDITO	VALOR	% SOBRE A RCL
Operações de Crédito Internas e Externas	-	-
Limite Definido pelo Senado Federal para Operações de Crédito Externas e Internas	-	-
Operações de Crédito por Antecipação da Receita	-	-
Limite Definido pelo Senado Federal para Operações de Crédito por Antecipação da Receita	-	-

RESTOS A PAGAR	RESTOS A PAGAR EMPENHADOS E NÃO LIQUIDADOS DO EXERCÍCIO	DISPONIBILIDADE DE CAIXA LÍQUIDA (APÓS A INSCRIÇÃO EM RESTOS A PAGAR NÃO PROCESSADOS DO EXERCÍCIO)
Valor Total	-	47.357,53

FONTE: PRONIM RF - Responsabilidade Fiscal, 28/Jan/2020, 10h e 41m.


Catiana Neri Lopes
CONTADORA
CRC-PR 070134/O-5
CPF 086.508.679-26


Antônio Carlos Dominiak
Prefeito Municipal


Tadeu Ferreira de Albuquerque
Controlador Interno
Decreto 2527/2017



O Município de Campo Bonito-PR dá garantia da autenticidade deste documento, desde que visualizado através do site <http://www.campobonito.pr.gov.br>
 CNPJ Nº 80.869.621/0001-45 - Lei Municipal Nº 1300/2017 - Assinatura digital válida em conformidade ao padrão ICP-Brasil

PODER EXECUTIVO

Página: 1 de 1
 28/01/2020 09:05

Prefeitura Municipal de Campo Bonito - PR
 Relatório Resumido da Execução Orçamentária
Demonstrativo dos Restos a Pagar por Poder e Órgão
 Orçamentos Fiscal e da Seguridade Social
 Janeiro a Dezembro 2019/Bimestre Novembro-Dezembro

RREO - ANEXO 7 (LRF, art. 53, inciso V)
 Unidade Gestora: PREFEITURA MUNICIPAL

PODER/ÓRGÃO	RESTOS A PAGAR PROCESSADOS E NÃO PROCESSADOS LIQUIDADOS EM EXERCÍCIOS ANTERIORES				RESTOS A PAGAR PROCESSADOS E NÃO PROCESSADOS				Saldo Total L=(e+h)	
	Inscritos		Pagos (c)	Cancelados (d)	Saldo e=(a+b)-(c+d)	Inscritos		Pagos (i)		Cancelados (j)
	Em Exercícios Anteriores (a)	Em 31 de dezembro de 2018 (b)				Em Exercícios Anteriores (f)	Em 31 de dezembro de 2018 (g)			
PODER EXECUTIVO	-	-	-	-	-	-	-	-	-	-
PODER LEGISLATIVO	-	-	-	-	-	-	-	-	-	-
CÂMARA MUNICIPAL	-	-	-	-	-	-	-	-	-	-
TOTAL (III) = (IV)	-	-	-	-	-	-	-	-	-	-

Não existem registros a serem impressos.

RESTOS A PAGAREXETO INTRA-ORÇAMENTÁRIOS (I)

PODER EXECUTIVO

PODER LEGISLATIVO

CÂMARA MUNICIPAL

FONTE: PRONIM RF - Responsabilidade Fiscal, 28/Jan/2020, 09h e 05m.

Catiana Neri Lopes
 CONTADOR
 CPF: 0701340-5
 CPF: 068.068.078-28

(Assinatura)
 Antônio Carlos Guimarães
 Prefeito Municipal

(Assinatura)
 Talmo de Jesus Marques
 Controlador Interno
 Decreto 2532/2017



O Município de Campo Bonito-PR dá garantia da autenticidade deste documento, desde que visualizado através do site <http://www.campobonito.pr.gov.br>
 CNPJ Nº 80.869.621/0001-45 - Lei Municipal Nº 1300/2017 - Assinatura digital válida em conformidade ao padrão ICP-Brasil

PODER EXECUTIVO

Página: 1 de 6
 28/01/2020 09:40

Prefeitura Municipal de Campo Bonito - PR
 Relatório Resumido da Execução Orçamentária
Demonstrativo das Receitas e Despesas com Manutenção e Desenvolvimento do Ensino - MDE
 Orçamentos Fiscal e da Seguridade Social
 Janeiro a Dezembro 2019/Bimestre Novembro-Dezembro

RREO - ANEXO 8 (LDB, art. 72)

RECEITA RESULTANTE DE IMPOSTOS (caput do art. 212 da Constituição)	RECEITAS DO ENSINO		PREVISÃO ATUALIZADA (d)	RECEITAS REALIZADAS		%
	PREVISÃO INICIAL	PREVISÃO ATUALIZADA (a)		Até o Bimestre (b)	(c=(b/a)*100)	
1-RECEITA DE IMPOSTOS	694.305,00	694.305,00	694.305,00	726.778,13	104,68	
1.1-Recita Resultante do Imposto sobre a Propriedade Predial e Territorial Urbana - IPTU	123.530,00	123.530,00	123.530,00	55.418,15	44,86	
1.1.1-IPTU	89.100,00	89.100,00	89.100,00	46.155,46	51,80	
1.1.2-Multas, Juros de Mora, Dívida Ativa e Outros Encargos do IPTU	34.430,00	34.430,00	34.430,00	9.262,69	26,90	
1.2-Recita Resultante do Imposto sobre Transmissão Inter Vivos - ITBI	102.000,00	102.000,00	102.000,00	215.871,82	211,64	
1.2.1-ITBI	102.000,00	102.000,00	102.000,00	215.871,82	211,64	
1.2.2-Multas, Juros de Mora, Dívida Ativa e Outros Encargos do ITBI	-	-	-	-	-	
1.3-Recita Resultante do Imposto sobre Serviços de Qualquer Natureza - ISS	234.135,00	234.135,00	234.135,00	141.885,97	60,60	
1.3.1-ISS	226.600,00	226.600,00	226.600,00	115.568,65	51,00	
1.3.1.1-ISS	7.535,00	7.535,00	7.535,00	26.317,32	349,27	
1.3.2-Multas, Juros de Mora, Dívida Ativa e Outros Encargos do ISS	234.640,00	234.640,00	234.640,00	313.602,19	133,65	
1.4-Recita Resultante do Imposto de Renda Retido na Fonte - IRRF	23.619.550,00	23.619.550,00	23.619.550,00	16.735.047,20	70,85	
2-RECEITA DE TRANSFERÊNCIAS CONSTITUCIONAIS E LEGAIS	13.510.000,00	13.510.000,00	13.510.000,00	9.956.796,96	73,70	
2.1-Cota-Parte FPM	12.350.000,00	12.350.000,00	12.350.000,00	9.253.460,94	74,93	
2.1.1-Parcela referente à CF, art. 159, I, alínea b	750.000,00	750.000,00	750.000,00	408.372,35	54,45	
2.1.2-Parcela referente à CF, art. 159, I, alínea d	410.000,00	410.000,00	410.000,00	294.963,67	71,94	
2.1.3-Parcela referente à CF, art. 159, I, alínea e	9.449.000,00	9.449.000,00	9.449.000,00	6.138.396,72	64,96	
2.2-Cota-Parte ICMS	53.350,00	53.350,00	53.350,00	-	-	
2.3-ICMS-Desoneração - L.C. nº 87/1996	101.200,00	101.200,00	101.200,00	96.511,14	95,37	
2.4-Cota-Parte IPI-Exportação	27.500,00	27.500,00	27.500,00	186.026,12	676,46	
2.5-Cota-Parte ITR	478.500,00	478.500,00	478.500,00	357.316,26	74,67	
2.6-Cota-Parte IPVA	-	-	-	-	-	
2.7-Cota-Parte IOF-Ouro	-	-	-	-	-	
3-TOTAL DA RECEITA DE IMPOSTOS (1+2)	24.313.855,00	24.313.855,00	24.313.855,00	17.461.825,33	71,82	



O Município de Campo Bonito-PR dá garantia da autenticidade deste documento, desde que visualizado através do site <http://www.campobonito.pr.gov.br>
 CNPJ Nº 80.869.621/0001-45 - Lei Municipal Nº 1300/2017 - Assinatura digital válida em conformidade ao padrão ICP-Brasil

PODER EXECUTIVO

Página: 2 de 6
 28/01/2020 09:40

Prefeitura Municipal de Campo Bonito - PR
 Relatório Resumido da Execução Orçamentária
Demonstrativo das Receitas e Despesas com Manutenção e Desenvolvimento do Ensino - MDE
 Orçamentos Fiscal e da Seguridade Social
 Janeiro a Dezembro 2019/Bimestre Novembro-Dezembro

RREO - ANEXO 8 (LDB, art. 72)

RECEITAS ADICIONAIS PARA FINANCIAMENTO DO ENSINO	PREVISÃO INICIAL	PREVISÃO ATUALIZADA (a)	RECEITAS REALIZADAS		%
			Até o Bimestre (b)	(c)=(b/a)x100	
4 - RECEITA DA APLICAÇÃO FINANCEIRA DE OUTROS RECURSOS DE IMPOSTOS VINCULADOS AO ENSINO	300,00	300,00	974,61	324,87	
5 - RECEITA DE TRANSFERÊNCIAS DO FNDE	417.000,00	417.000,00	248.094,82	59,50	
5.1 - Transferências do Salário-Educação	317.000,00	317.000,00	157.948,96	49,83	
5.2 - Transferências Diretas - PDDE	-	-	-	-	
5.3 - Transferências Diretas - PNAE	60.500,00	60.500,00	55.980,00	92,53	
5.4 - Transferências Diretas - PNATE	38.500,00	38.500,00	34.014,84	88,35	
5.5 - Outras Transferências do FNDE	-	-	-	-	
5.6 - Aplicação Financeira dos Recursos do FNDE	1.000,00	1.000,00	151,02	15,10	
6 - RECEITA DE TRANSFERÊNCIAS DE CONVÊNIO	185.500,00	185.500,00	187.215,55	100,92	
6.1 - Transferências de Convênios	185.500,00	185.500,00	187.215,55	100,92	
6.2 - Aplicação Financeira dos Recursos de Convênios	-	-	-	-	
7 - RECEITA DE OPERAÇÕES DE CRÉDITO	-	-	-	-	
8 - OUTRAS RECEITAS PARA FINANCIAMENTO DO ENSINO	-	-	110.993,09		
9 - TOTAL DAS RECEITAS ADICIONAIS PARA FINANCIAMENTO DO ENSINO (4+5+6+7+8)	602.800,00	602.800,00	547.278,07	90,79	
FUNDEB					
RECEITAS DO FUNDEB	PREVISÃO INICIAL	PREVISÃO ATUALIZADA (a)	RECEITAS REALIZADAS		%
			Até o Bimestre (b)	(c)=(b/a)x100	
10 - RECEITAS DESTINADAS AO FUNDEB	4.491.910,00	4.491.910,00	3.206.341,83	71,38	
10.1 - Cota-Parte FPM Destinada ao FUNDEB-(0% de 2.1.1)	2.470.000,00	2.470.000,00	1.850.091,90	74,93	
10.2 - Cota-Parte ICMS Destinada ao FUNDEB-(0% de 2.2)	1.889.800,00	1.889.800,00	1.227.679,16	64,96	
10.3 - ICMS-Desoneração Destinada ao FUNDEB-(0% de 2.3)	10.670,00	10.670,00	-	-	
10.4 - Cota-Parte IPI-Exportação Destinada ao FUNDEB-(0% de 2.4)	20.240,00	20.240,00	19.302,26	95,37	
10.5 - Cota-Parte ITR Destinada ao FUNDEB-(20% de 2.5)	5.500,00	5.500,00	37.205,13	676,46	
10.6 - Cota-Parte IPVA Destinada ao FUNDEB-(20% de 2.6)	95.700,00	95.700,00	71.463,38	74,67	
11 - RECEITAS RECEBIDAS DO FUNDEB	2.784.100,00	2.784.100,00	1.888.713,79	67,84	
11.1 - Transferências de Recursos do FUNDEB	2.750.000,00	2.750.000,00	1.886.109,37	68,59	
11.2 - Complementação da União ao FUNDEB	34.100,00	34.100,00	2.604,42	7,64	
11.3 - Receita de Aplicação Financeira dos Recursos do FUNDEB	-	-	-	-	
12 - RESULTADO LÍQUIDO DAS TRANSFERÊNCIAS DO FUNDEB(11.1+10)	-1.741.910,00	-1.741.910,00	-1.320.232,46	75,79	

(SE RESULTADO LÍQUIDO DA TRANSFERÊNCIA (12) > 0) = ACRESCIMO RESULTANTE DAS TRANSFERÊNCIAS DO FUNDEB
 (SE RESULTADO LÍQUIDO DA TRANSFERÊNCIA (12) < 0) = DEGRÉSCIMO RESULTANTE DAS TRANSFERÊNCIAS DO FUNDEB



O Município de Campo Bonito-PR dá garantia da autenticidade deste documento, desde que visualizado através do site <http://www.campobonito.pr.gov.br>
 CNPJ Nº 80.869.621/0001-45 - Lei Municipal Nº 1300/2017 - Assinatura digital válida em conformidade ao padrão ICP-Brasil

PODER EXECUTIVO

Página: 4 de 6
 28/01/2020 09:40

Prefeitura Municipal de Campo Bonito - PR
 Relatório Resumido da Execução Orçamentária
Demonstrativo das Receitas e Despesas com Manutenção e Desenvolvimento do Ensino - MDE
 Orçamentos Fiscal e da Seguridade Social
 Janeiro a Dezembro 2019/Bimestre Novembro-Dezembro

RREO - ANEXO 8 (LDB, art. 72)

RS 1,00

VALOR

CONTROLE DA UTILIZAÇÃO DE RECURSOS NO EXERCÍCIO SUBSEQUENTE

20-RECURSOS RECEBIDOS DO FUNDEB EM 2018 QUE NÃO FORAM UTILIZADOS

21-DESPESAS CUSTEADAS COM O SALDO DO ITEM 20 ATÉ O 1º TRIMESTRE DE 2019*

DESPESAS COM AÇÕES TÍPICAS DE MDE	DOTAÇÃO INICIAL	DOTAÇÃO ATUALIZADA	DESPESAS EMPENHADAS		DESPESAS LIQUIDADAS		INSCRITAS EM RESTOS A PAGAR NÃO PROCESSADOS (f)
			Até o Bimestre (e)	% (f)/(e)x100	Até o Bimestre (g)	% (h)/(g)x100	
22-EDUCAÇÃO INFANTIL	1.382.150,00	1.586.445,69	1.199.962,92	75,64	1.199.962,92	75,64	-
22.1-Creche	994.200,00	940.495,69	671.352,42	71,38	671.352,42	71,38	-
22.1.1-Despesas Custeadas com Recursos do FUNDEB	752.000,00	697.000,00	528.654,39	75,85	528.654,39	75,85	-
22.1.2-Despesas Custeadas com Outros Recursos de Impostos	242.200,00	243.495,69	142.698,03	58,60	142.698,03	58,60	-
22.2-Pré-Escola	387.950,00	645.950,00	528.610,50	81,83	528.610,50	81,83	-
22.2.1-Despesas Custeadas com Recursos do FUNDEB	195.500,00	250.500,00	220.971,67	88,21	220.971,67	88,21	-
22.2.2-Despesas Custeadas com Outros Recursos de Impostos	192.450,00	395.450,00	307.638,83	77,79	307.638,83	77,79	-
23-ENSINO FUNDAMENTAL	4.779.900,00	4.541.188,00	2.722.112,87	59,90	2.722.112,87	59,90	-
23.1-Despesas Custeadas com Recursos do FUNDEB	1.754.400,00	1.754.400,00	1.131.220,90	64,48	1.131.220,90	64,48	-
23.2-Despesas Custeadas com Outros Recursos de Impostos	3.025.500,00	2.789.788,00	1.590.891,97	57,03	1.590.891,97	57,03	-
24-ENSINO MÉDIO	-	-	-	-	-	-	-
25-ENSINO SUPERIOR	-	-	-	-	-	-	-
26-ENSINO PROFISSIONAL NÃO INTEGRADO AO ENSINO REGULAR	-	-	-	-	-	-	-
27-OUTRAS	14.100,00	16.300,00	15.160,00	93,01	15.160,00	93,01	-
28-TOTAL DAS DESPESAS COM AÇÕES TÍPICAS DE MDE (22+23+24+25+26+27)	6.176.150,00	6.146.933,69	3.927.235,79	64,05	3.927.235,79	64,05	-



O Município de Campo Bonito-PR dá garantia da autenticidade deste documento, desde que visualizado através do site <http://www.campobonito.pr.gov.br>
CNPJ Nº 80.869.621/0001-45 - Lei Municipal Nº 1300/2017 - Assinatura digital válida em conformidade ao padrão ICP-Brasil

PODER EXECUTIVO

Página: 6 de 6
28/01/2020 09:40

Prefeitura Municipal de Campo Bonito - PR
Relatório Resumido da Execução Orçamentária
Demonstrativo das Receitas e Despesas com Manutenção e Desenvolvimento do Ensino - MDE
Orçamentos Fiscal e da Seguridade Social
Janeiro a Dezembro 2019/Bimestre Novembro-Dezembro

CONTROLE DA DISPONIBILIDADE FINANCEIRA		FUNDES	SALÁRIO EDUCAÇÃO	RS 1,00
45- DISPONIBILIDADE FINANCEIRA EM 31 DE DEZEMBRO DE 2018				-
46- (+) INGRESSO DE RECURSOS ATÉ O BIMESTRE		1.886.109,37		157.948,96
47- (-) PAGAMENTOS EFETUADOS ATÉ O BIMESTRE		1.880.846,96		155.960,71
47.1 Orçamento do Exercício		1.880.846,96		155.960,71
47.2 Restos a Pagar		-		-
48- (-) RECEITA DE APLICAÇÃO DOS RECURSOS ATÉ O BIMESTRE		2.604,42		-
48- (-) DISPONIBILIDADE FINANCEIRA ATÉ O BIMESTRE		7.866,83		1.988,25
50- (+) AJUSTES		-		-
50.1 (+) Retenções		-		-
50.2 (-) Valores a recuperar		-		-
50.3 (+) Outros valores extraorçamentários		-		-
50.4 (+) Conciliação Bancária		-		-
51- (=) SALDO FINANCEIRO CONCLUÍDO		7.866,83		1.988,25

FONTE: PRONIM RF - Responsabilidade Fiscal, 28/jan/2020, 09h e 06m.

¹Limites mínimos anuais a serem cumpridos no encerramento do exercício.

²Art. 21, § 2º, Lei 11.494/2007: "Até 5% dos recursos recebidos à conta dos fundos, inclusive relativos à complementação da União recebidos nos termos do § 1º do art. 6º desta Lei, poderão ser utilizados no 1º trimestre do exercício imediatamente subsequente, mediante abertura de crédito adicional."

³Caput do artigo 212 da CF/1988.

⁴Os valores referentes à parcela dos Restos a Pagar inscritos sem disponibilidade financeira vinculada à educação deverão ser informados somente no RREO do último bimestre do exercício.

⁵Limites mínimos anuais a serem cumpridos no encerramento do exercício, no âmbito de atuação prioritária, conforme LDB, art. 11, V.

⁶Nos cinco primeiros bimestres do exercício o acompanhamento poderá ser feito com base na despesa empenhada ou na despesa liquidada. No último bimestre do exercício, o valor deverá corresponder ao total da despesa empenhada

⁷Essa coluna poderá ser apresentada somente no último bimestre

Catiana Neri Lopes
CONTADOR(A)
CRC-PR 0701340-5
CPF 066.508.670-26

Antonia Capelak Bôminiak
Prefeito Municipal

Tadeu Ferrer de Albuquerque
Controlador Interno
Decreto 2524/2017



O Município de Campo Bonito-PR dá garantia da autenticidade deste documento, desde que visualizado através do site <http://www.campobonito.pr.gov.br>
 CNPJ Nº 80.869.621/0001-45 - Lei Municipal Nº 1300/2017 - Assinatura digital válida em conformidade ao padrão ICP-Brasil

PODER EXECUTIVO

Página: 1 de 1
 28/01/2020 09:45

Prefeitura Municipal de Campo Bonito - PR
 Relatório Resumido da Execução Orçamentária
Demonstrativo das Receitas e Operações de Crédito e Despesas de Capital
 Orçamentos Fiscal e da Seguridade Social
 Janeiro a Dezembro 2019/Bimestre Novembro-Dezembro

		R\$ 1,00	
		RECEITAS	
RECEITAS DE OPERAÇÕES DE CRÉDITO ¹ (I)		PREVISÃO ATUALIZADA (a)	SALDO NÃO REALIZADO (c)=(a-b)
		RECEITAS REALIZADAS (b)	
RECEITAS			
DESpesas			
		DOTAÇÃO ATUALIZADA (d)	SALDO NÃO EXECUCIONADO (f)=(d-e)
		DESPESAS EMPENHADAS (e)	
		DESPESAS LIQUIDADAS	
		DESPESAS INSCRITAS EM RESTOS A PAGAR NÃO PROCESSADOS	
DESPESAS DE CAPITAL		2.850.852,27	687.958,92
Investimentos		2.162.893,35	687.958,92
Inversões Financeiras		1.832.682,06	687.920,21
Amortização da Dívida		-	-
(-) Incentivos Fiscais a Contribuinte		330.211,29	38,71
(-) Incentivos Fiscais a Contribuinte por Instituições Financeiras		-	-
DESPESAS DE CAPITAL LÍQUIDA (II)		2.850.852,27	687.958,92
RESULTADO PARA APURAÇÃO DA REGRA DE OURO (III)=(II-I)		2.850.852,27	687.958,92

FONTE: PRONIM RF - Responsabilidade Fiscal, 28/Jan/2020, 09h e 41m.

Notas:

¹ Operações de Crédito descritas na CF, art. 167, inciso III;

Tadeu Ferraz de Albuquerque
 Controlador Interno
 Decreto 2524/2017

Antônio Carlos de Almeida
 Prefeito Municipal

Cattiana Nert Lopes
 CONTADOR
 CRC 08.070/340-6
 CPF 088.608.678-26



O Município de Campo Bonito-PR dá garantia da autenticidade deste documento, desde que visualizado através do site <http://www.campobonito.pr.gov.br>
 CNPJ Nº 08.869.621/0001-45 - Lei Municipal Nº 1300/2017 - Assinatura digital válida em conformidade ao padrão ICP-Brasil

PODER EXECUTIVO

Página: 1 de 1
 28/01/2020 09:48

PREFEITURA MUNICIPAL DE CAMPO BONITO - PR
 RELATÓRIO RESUMIDO DA EXECUÇÃO ORÇAMENTÁRIA
DEMONSTRATIVO DA RECEITA DE ALIENAÇÃO DE ATIVOS E APLICAÇÃO DOS RECURSOS
 ORÇAMENTOS FISCAL E DA SEGURIDADE SOCIAL
 JANEIRO A DEZEMBRO 2019/BIMESTRE NOVEMBRO-DEZEMBRO
 RREO - ANEXO 11 (LRF, art. 53, § 1º, inciso III)

RECEITAS	PREVISÃO ATUALIZADA (a)	RECEITAS REALIZADAS (b)			SALDO (c)=(a-b)
		RECEITAS REALIZADAS	RECEITAS REALIZADAS	RECEITAS REALIZADAS	
RECEITAS DE ALIENAÇÃO DE ATIVOS (I)	85.000,00	110.100,00	110.100,00	-25.100,00	
Alienação de Bens Móveis	85.000,00	110.100,00	110.100,00	-25.100,00	
Alienação de Bens Imóveis	-	-	-	-	
Receita de Rendimentos de Aplicações Financeiras	-	-	-	-	

DESPESAS	DOTAÇÃO ATUALIZADA (d)	DESPESAS REALIZADAS				SALDO (h)=(d-e)
		DESPESAS EMPENHADAS	DESPESAS LIQUIDADAS	DESPESAS PAGAS	DESPESAS INSCRITAS EM RESTOS A PAGAR NÃO PROCESSADOS	
APLICAÇÃO DOS RECURSOS DA ALIENAÇÃO DE ATIVOS (II)	83.343,58	50.900,00	50.900,00	50.900,00	-	32.443,58
Despesas de Capital	83.343,58	50.900,00	50.900,00	50.900,00	-	32.443,58
INVESTIMENTOS	83.343,58	50.900,00	50.900,00	50.900,00	-	32.443,58
INVERSÕES FINANCEIRAS	-	-	-	-	-	-
AMORTIZAÇÃO DA DÍVIDA / REFINANCIAMENTO DA DÍVIDA	-	-	-	-	-	-
Despesas Correntes dos Regimes de Previdência	-	-	-	-	-	-
Regime Próprio dos Servidores Públicos	-	-	-	-	-	-

SALDO FINANCEIRO A APLICAR	2019		SALDO ATUAL (k) = (lIII + lIIj)
	2018 (i)	2019 (j) = (lIb - (lIf + lIg))	
VALOR (III)	59.200,00	59.200,00	59.200,00

FONTE: PRONIM RF - Responsabilidade Fiscal, 28/Jan/2020, 09h e 46m.

Catiana Neri Lopes
 CONTADOR(A)
 CFC Nº 088.608/070-20

Tadeu Ferraz de Albuquerque
 Contribuinte do ICMS
 Decreto 2524/2017



O Município de Campo Bonito-PR dá garantia da autenticidade deste documento, desde que visualizado através do site <http://www.campobonito.pr.gov.br>
CNPJ Nº 80.869.621/0001-45 - Lei Municipal Nº 1300/2017 - Assinatura digital válida em conformidade ao padrão ICP-Brasil

PODER EXECUTIVO

Página: 1 de 2
28/01/2020 10:07

Prefeitura Municipal de Campo Bonito-PR
Relatório Resumido da Execução Orçamentária
Demonstrativo das Receitas e Despesas com Ações e Serviços Públicos de Saúde
Orçamentos Fiscal e da Seguridade Social
Janeiro a Dezembro 2019/Bimestre Novembro-Dezembro

RRRO – ANEXO 12 (LC 141/2012, art. 35)

R\$ 1,00

RECEITAS PARA APURAÇÃO DA APLICAÇÃO EM AÇÕES E SERVIÇOS PÚBLICOS DE SAÚDE	PREVISÃO INICIAL	PREVISÃO ATUALIZADA (a)	RECEITAS REALIZADAS	
			Até o Bimestre (b)	% (b/a) x 100
RECEITA DE IMPOSTOS LÍQUIDA (I)	694.305,00	694.305,00	726.778,13	104,68
Imposto Predial e Territorial Urbano - IPTU	89.100,00	89.100,00	46.155,46	51,80
Imposto sobre Transmissão de Bens Intervivos - ITBI	102.000,00	102.000,00	215.871,82	211,64
Imposto sobre Serviços de Qualquer Natureza - ISS	226.600,00	226.600,00	115.568,65	51,00
Imposto de Renda Retido na Fonte - IRRF	234.640,00	234.640,00	313.602,19	133,65
Multas, Juros de Mora e Outros Encargos dos Impostos	3.245,00	3.245,00	26.893,20	828,76
Dívida Ativa dos Impostos	29.810,00	29.810,00	6.697,38	22,47
Multas, Juros de Mora e Outros Encargos da Dívida Ativa	8.910,00	8.910,00	1.989,43	22,33
RECEITA DE TRANSFERÊNCIAS CONSTITUCIONAIS E LEGAIS (II)	22.459.550,00	22.459.550,00	16.031.711,18	71,38
Cota-Parte FPM	12.350.000,00	12.350.000,00	9.253.460,94	74,93
Cota-Parte ITR	27.500,00	27.500,00	186.026,12	676,46
Cota-Parte IPVA	478.500,00	478.500,00	357.316,26	74,67
Cota-Parte ICMS	9.449.000,00	9.449.000,00	6.138.396,72	64,96
Cota-Parte IPI-Exportação	101.200,00	101.200,00	96.511,14	95,37
Compensações Financeiras Provenientes de Impostos e Transferências Constitucionais	53.350,00	53.350,00	-	-
Desoneração ICMS (LC 87/96)	53.350,00	53.350,00	-	-
Outras	-	-	-	-
TOTAL DAS RECEITAS PARA APURAÇÃO DA APLICAÇÃO EM AÇÕES E SERVIÇOS PÚBLICOS DE SAÚDE (III) = I + II	23.153.855,00	23.153.855,00	16.758.489,31	72,38

RECEITAS ADICIONAIS PARA FINANCIAMENTO DA SAÚDE	PREVISÃO INICIAL	PREVISÃO ATUALIZADA (c)	RECEITAS REALIZADAS	
			Até o Bimestre (d)	% (d/c) x 100
TRANSFERÊNCIA DE RECURSOS DO SISTEMA ÚNICO DE SAÚDE-SUS	2.094.870,00	2.094.870,00	826.828,77	39,47
Provenientes da União	1.932.400,00	1.932.400,00	683.326,69	35,36
Provenientes dos Estados	162.470,00	162.470,00	143.502,08	88,33
Provenientes de Outros Municípios	-	-	-	-
Outras Receitas do SUS	-	-	-	-
TRANSFERÊNCIAS VOLUNTÁRIAS	-	-	-	-
RECEITAS DE OPERAÇÕES DE CRÉDITO VINCULADAS À SAÚDE	-	-	-	-
OUTRAS RECEITAS PARA FINANCIAMENTO DA SAÚDE	33.000,00	33.000,00	52.258,62	158,36
TOTAL RECEITAS ADICIONAIS PARA FINANCIAMENTO DA SAÚDE	2.127.870,00	2.127.870,00	879.087,39	41,31

DESPESAS COM SAÚDE (Por Grupo de Natureza da Despesa)	DOTAÇÃO INICIAL	DOTAÇÃO ATUALIZADA (e)	DESPESAS EMPENHADAS		DESPESAS LIQUIDADAS		Inscritas em Restos a Pagar não Processados ⁷
			Até o Bimestre (f)	% (f/e) x 100	Até o Bimestre (g)	% (g/e) x 100	
DESPESAS CORRENTES	6.568.915,00	6.662.717,18	5.001.452,62	75,07	4.998.587,48	75,02	2.865,14
Pessoal e Encargos Sociais	3.894.550,00	4.139.834,06	3.162.850,19	76,40	3.162.850,19	76,40	-
Juros e Encargos da Dívida	425,00	625,00	423,60	67,78	423,60	67,78	-
Outras Despesas Correntes	2.673.940,00	2.522.258,12	1.838.178,83	72,88	1.835.313,69	72,76	2.865,14
DESPESAS DE CAPITAL	302.650,00	384.375,23	303.328,72	78,91	303.328,72	78,91	-
Investimentos	302.650,00	383.875,23	302.843,40	78,89	302.843,40	78,89	-
Inversões Financeiras	-	-	-	-	-	-	-
Amortização da Dívida	-	500,00	485,32	97,06	485,32	97,06	-
TOTAL DAS DESPESAS COM SAÚDE (IV)	6.871.565,00	7.047.092,41	5.304.781,34	75,28	5.301.916,20	75,24	2.865,14



O Município de Campo Bonito-PR dá garantia da autenticidade deste documento, desde que visualizado através do site <http://www.campobonito.pr.gov.br> CNPJ Nº 80.869.621/0001-45 - Lei Municipal Nº 1300/2017 - Assinatura digital válida em conformidade ao padrão ICP-Brasil

PODER EXECUTIVO

Página: 2 de 2
28/01/2020 10:07

Prefeitura Municipal de Campo Bonito-PR
Relatório Resumido da Execução Orçamentária
Demonstrativo das Receitas e Despesas com Ações e Serviços Públicos de Saúde
Orçamentos Fiscal e da Seguridade Social
Janeiro a Dezembro 2019/Bimestre Novembro-Dezembro

RREO – ANEXO 12 (LC 141/2012, art. 35)

R\$ 1,00

DESPESAS COM SAÚDE NÃO COMPUTADAS PARA FINS DE APURAÇÃO DO PERCENTUAL MÍNIMO	DOTAÇÃO INICIAL	DOTAÇÃO ATUALIZADA	DESPESAS EMPENHADAS		DESPESAS LIQUIDADAS		Inscritas em Restos a Pagar não Processados ⁷
			Até o Bimestre (h)	% (h/IV f) x 100	Até o Bimestre (i)	% (i/IV g) x 100	
DESPESAS COM INATIVOS E PENSIONISTAS	-	-	-	-	-	-	-
DESPESA COM ASSISTENCIA A SAUDE QUE NÃO ATENDE AO PRINCIPIO DE ACESSO UNIVERSAL	-	-	-	-	-	-	-
DESPESAS CUSTEADAS COM OUTROS RECURSOS	2.149.200,00	2.264.627,41	1.115.897,33	21,04	1.115.897,33	21,05	-
Recursos de Transferência do Sistema Único de Saúde - SUS	2.096.400,00	2.161.383,83	1.085.732,26	20,47	1.085.732,26	20,48	-
Recursos de Operações de Crédito	-	-	-	-	-	-	-
Outros Recursos	52.800,00	103.243,58	30.165,07	0,57	30.165,07	0,57	-
OUTRAS AÇÕES E SERVIÇOS NÃO COMPUTADOS	-	-	-	-	-	-	-
RESTOS A PAGAR NÃO PROCESSADOS INSCRITOS INDEVIDAMENTE NO EXERCÍCIO SEM DISPONIBILIDADE FINANCEIRA ¹	-	-	-	-	-	-	-
DESPESAS CUSTEADAS COM DISPONIBILIDADE DE CAIXA VINCULADA AOS RESTOS A PAGAR CANCELADOS ²	-	-	-	-	-	-	-
DESPESAS CUSTEADAS COM RECURSOS VINCULADOS À PARCELA DO PERCENTUAL MÍNIMO QUE NÃO FOI APLICADA EM AÇÕES E SERVIÇOS DE SAÚDE EM EXERCÍCIOS ANTERIORES ³	-	-	-	-	-	-	-
TOTAL DAS DESPESAS COM NÃO COMPUTADAS (V)	2.149.200,00	2.264.627,41	1.115.897,33	21,04	1.115.897,33	21,05	-

TOTAL DAS DESPESAS COM AÇÕES E SERVIÇOS PÚBLICOS DE SAÚDE (VII) = (IV - V)	4.722.365,00	4.782.465,00	4.188.884,01	78,96	4.186.018,87	78,95	2.865,14
---	---------------------	---------------------	---------------------	--------------	---------------------	--------------	-----------------

PERCENTUAL DE APLICAÇÃO EM AÇÕES E SERVIÇOS PÚBLICOS DE SAÚDE SOBRE A RECEITA DE IMPOSTOS LÍQUIDA E TRANSFERÊNCIAS CONSTITUCIONAIS E LEGAIS (VI/IS) = (VIh / IIIB x 100) ⁴ - LIMITE CONSTITUCIONAL 15% ⁴ e ⁵	25,00
---	-------

VALOR REFERENTE À DIFERENÇA ENTRE O VALOR EXECUTADO E O LIMITE MÍNIMO CONSTITUCIONAL [VIh - (15 x IIIB) / 100] ⁶	1.675.110,61
---	--------------

EXECUÇÃO DE RESTOS A PAGAR NÃO PROCESSADOS INSCRITOS COM DISPONIBILIDADE DE CAIXA	INSCRITOS	CANCELADOS/PRESCRITOS	PAGOS	A PAGAR	PARCELA CONSIDERADA NO LIMITE
Total	-	-	-	-	-

CONTROLE DOS RESTOS A PAGAR CANCELADOS OU PRESCRITOS PARA FINS DE APLICAÇÃO DA DISPONIBILIDADE DE CAIXA CONFORME ARTIGO 24, §1º e 2º	RESTOS A PAGAR CANCELADOS OU PRESCRITOS		
	Saldo Inicial	Despesas custeadas no exercício de referência (j)	Saldo Final (Não Aplicado)
Restos a Pagar Cancelados ou Prescritos em 2018	1.630,67	-	1.630,67
Total (VIII)	1.630,67	-	1.630,67

CONTROLE DO VALOR REFERENTE AO PERCENTUAL MÍNIMO NÃO CUMPRIDO EM EXERCÍCIOS ANTERIORES PARA FINS DE APLICAÇÃO DOS RECURSOS VINCULADOS CONFORME ARTIGOS 25 E 26	LIMITE NÃO CUMPRIDO		
	Saldo Inicial	Despesas custeadas no exercício de referência (k)	Saldo Final (Não Aplicado)
Total (IX)	-	-	-

DESPESAS COM SAÚDE (Por Subfunção)	DOTAÇÃO INICIAL	DOTAÇÃO ATUALIZADA	DESPESAS EMPENHADAS		DESPESAS LIQUIDADAS		Inscritas em Restos a Pagar não Processados ⁷
			Até o Bimestre (l)	% (l/Total l) x 100	Até o Bimestre (m)	% (m/Total m) x 100	
Atenção Básica	6.683.065,00	6.823.592,41	5.145.007,93	96,99	5.142.142,79	96,99	2.865,14
Assistência Hospitalar e Ambulatorial	-	-	-	-	-	-	-
Suporte Profilático e Terapêutico	-	-	-	-	-	-	-
Vigilância Sanitária	188.500,00	223.500,00	159.773,41	3,01	159.773,41	3,01	-
Vigilância Epidemiológica	-	-	-	-	-	-	-
Alimentação e Nutrição	-	-	-	-	-	-	-
Outras Subfunções	-	-	-	-	-	-	-
TOTAL	6.871.565,00	7.047.092,41	5.304.781,34	100,00	5.301.916,20	100,00	2.865,14

FONTE: PRONIM RF - Responsabilidade Fiscal, 28/Jan/2020, 10h e 03m.

¹ Essa linha apresentará valor somente no Relatório Resumido da Execução Orçamentária do último bimestre do exercício.

² O valor apresentado na intercessão com a coluna "i" ou com a coluna "h" deverá ser o mesmo apresentado no "total j".

³ O valor apresentado na intercessão com a coluna "i" ou com a coluna "h" deverá ser o mesmo apresentado no "total k".

⁴ Limite anual mínimo a ser cumprido no encerramento do exercício. Deverá ser informado o limite estabelecido na Lei Orgânica do Município quando o percentual estabelecido for superior ao fixado na LC nº 141/2012

⁵ Durante o exercício esse valor servirá para o monitoramento previsto no art. 23 da LC 141/2012

⁶ Nos cinco primeiros bimestres do exercício o acompanhamento será feito com base na despesa liquidada. No último bimestre do exercício, o valor deverá corresponder ao total da despesa empenhada.

⁷ Essa coluna poderá ser apresentada somente no último bimestre.

Catiana Neri Lopes
CONTADORA
CRC-PR 0701340-5
CPF 086.906.679-26

Antônio Carlos de Moraes
Prefeitura Municipal

Talita Fernandes Ribeiro
Contabilista inscrita
Inscrição 2572/2017



O Município de Campo Bonito-PR dá garantia da autenticidade deste documento, desde que visualizado através do site <http://www.campobonito.pr.gov.br>
CNPJ Nº 80.869.621/0001-45 - Lei Municipal Nº 1300/2017 - Assinatura digital válida em conformidade ao padrão ICP-Brasil

PODER EXECUTIVO

Página: 1 de 1
28/01/2020 10:27

Prefeitura Municipal de Campo Bonito-PR
Relatório Resumido da Execução Orçamentária
Demonstrativo das Despesas de Caráter Contínuo Derivadas das Parcerias Público-Privadas Contratadas
Orçamentos Fiscal e da Seguridade Social
Janeiro a Dezembro/2019

ESPECIFICAÇÃO	SAÍDA TOTAL EM 31 DE DEZEMBRO DO EXERCÍCIO ANTERIOR (a)	REGISTROS EFETUADOS EM 2019												SAÍDA TOTAL (c)=(a+b)
		No bimestre						Até o Bimestre (b)						
		EXERCÍCIO/ ANTERIOR	EXERCÍCIO/ 2020	EXERCÍCIO/ 2021	EXERCÍCIO/ 2022	EXERCÍCIO/ 2023	EXERCÍCIO/ 2024	EXERCÍCIO/ 2025	EXERCÍCIO/ 2026	EXERCÍCIO/ 2027	EXERCÍCIO/ 2028			
TOTAL DE ATIVOS														
Direitos Futuros														
Ativos Contabilizados na SPE														
Contrapartida para Provisões de PPP														
TOTAL DE PASSIVOS (i)														
Obrigações Não Relacionadas a Serviços														
Contrapartida para Ativos da SPE														
Provisões de PPP														
GARANTIAS DE PPP (ii)														
SAÍDA LÍQUIDA DE PASSIVOS DE PPP (iii)=(i-ii)														
PASSIVOS CONTINGENTES														
Contrapartidas Futuras														
Riscos Não Provisionados														
Outros Passivos Contingentes														
ATIVOS CONTINGENTES														
Serviços Futuros														
Outros Ativos Contingentes														
DESPESAS DE PPP														
Do Ente Federado														
Do Estado Não Dependentes														
TOTAL DAS DESPESAS														
REGETA CORRENTE LÍQUIDA (RCL)														
TOTAL DAS DESPESAS (RCL)														

FONTE: PRONIM RF - Responsabilidade Fiscal, 28/jan/2020, 10h e 26m.

Tadeu Ferreira de Albuquerque
Diretor de Recursos Humanos
Decreto 853/2017

Adilson Carlos de Oliveira
Prefeito Municipal

Cattiana Neri Lopes
CONTADORA
CFC-PR 070340-6
CPF 066.068.678-26



O Município de Campo Bonito-PR dá garantia da autenticidade deste documento, desde que visualizado através do site <http://www.campobonito.pr.gov.br>
CNPJ Nº 80.869.621/0001-45 - Lei Municipal Nº 1300/2017 - Assinatura digital válida em conformidade ao padrão ICP-Brasil

PODER EXECUTIVO

Página: 1 de 2
28/01/2020 10:25

Prefeitura Municipal de Campo Bonito - PR
Relatório Resumido da Execução Orçamentária
Demonstrativo Simplificado do Relatório Resumido da Execução Orçamentária
Orçamentos Fiscal e da Seguridade Social
Janeiro a Dezembro 2019/Bimestre Novembro-Dezembro
RREO - Anexo 14 (LRF, Art. 48)

Em Reais

BALANÇO ORÇAMENTÁRIO	Até o bimestre			
RECEITAS				
Previsão Inicial	26.401.515,00			
Previsão Atualizada	26.401.515,00			
Receitas Realizadas	19.364.991,06			
Déficit Orçamentário	440.925,46			
Saldos de Exercícios Anteriores(Utilizados para Créditos Adicionais)	1.250.264,01			
DESPESAS				
Dotação Inicial	26.293.515,00			
Créditos Adicionais	2.178.157,29			
Dotação Atualizada	28.471.672,29			
Despesas Empenhadas	19.805.916,52			
Despesas Liquidadas	19.709.246,08			
Despesas Pagas	19.600.746,08			
Superávit Orçamentário	-			
DESPESAS POR FUNÇÃO/SUBFUNÇÃO	Até o bimestre			
Despesas Empenhadas	19.805.916,52			
Despesas Liquidadas	19.709.246,08			
RECEITA CORRENTE LÍQUIDA - RCL	Até o bimestre			
Receita Corrente Líquida	18.811.795,48			
RECEITAS E DESPESAS DO REGIME PRÓPRIO DE PREVIDÊNCIA DOS SERVIDORES	Até o bimestre			
Regime Próprio de Previdência Social dos Servidores - PLANO PREVIDENCIÁRIO				
Receitas Previdenciárias Realizadas	0,00			
Despesas Previdenciárias Liquidadas	0,00			
Resultado Previdenciário	0,00			
Regime Próprio de Previdência Social dos Servidores - PLANO FINANCEIRO				
Receitas Previdenciárias Realizadas	0,00			
Despesas Previdenciárias Liquidadas	0,00			
Resultado Previdenciário	0,00			
RESULTADOS PRIMÁRIO E NOMINAL	Meta Fixada no Anexo de Metas Fiscais da LDO (a)	Resultado Apurado Até o Bimestre (b)	% em Relação à Meta (b/a)	
Resultado Primário	4.121.300,00	1.389.165,93	33,71	
Resultado Nominal	0,00	1.384.232,47		
RESTOS A PAGAR POR PODER E MINISTÉRIO PÚBLICO	Inscrição	Cancelamento Até o bimestre	Pagamento Até o bimestre	Saldo a Pagar
RESTOS A PAGAR PROCESSADOS	0,00	0,00	0,00	0,00
<i>Poder Executivo</i>	0,00	0,00	0,00	0,00
<i>Poder Legislativo</i>	0,00	0,00	0,00	0,00
RESTOS A PAGAR NÃO-PROCESSADOS	0,00	0,00	0,00	0,00
<i>Poder Executivo</i>	0,00	0,00	0,00	0,00
<i>Poder Legislativo</i>	0,00	0,00	0,00	0,00
TOTAL	0,00	0,00	0,00	0,00



O Município de Campo Bonito-PR dá garantia da autenticidade deste documento, desde que visualizado através do site <http://www.campobonito.pr.gov.br>
CNPJ Nº 80.869.621/0001-45 - Lei Municipal Nº 1300/2017 - Assinatura digital válida em conformidade ao padrão ICP-Brasil

PODER EXECUTIVO

Página: 2 de 2
28/01/2020 10:25

Prefeitura Municipal de Campo Bonito - PR
Relatório Resumido da Execução Orçamentária
Demonstrativo Simplificado do Relatório Resumido da Execução Orçamentária
Orçamentos Fiscal e da Seguridade Social
Janeiro a Dezembro 2019/Bimestre Novembro-Dezembro
RREO - Anexo 14 (LRF, Art. 48)

Em Reais

DESPESAS COM MANUTENÇÃO E DESENVOLVIMENTO DE ENSINO	Valor Apurado Até o Bimestre	Limites Constitucionais Anuais	
		% Mínimo a Aplicar no Exercício	% Aplicado Até o Bimestre
Mínimo Anual de 25% das Receitas de Impostos na Manutenção e Desenvolvimento do Ensino	5.242.308,25	25%	30,02
Mínimo Anual de 60% do FUNDEB na Remuneração do Magistério com Ensino Infantil e Ensino Fundamer	1.598.040,79	60%	84,61

RECEITAS DE OPERAÇÕES DE CRÉDITO E DESPESAS DE CAPITAL	Valor apurado até o bimestre	Saldo Não Realizado
Receitas de Operações de Crédito	0,00	0,00
Despesa de Capital Líquida	2.162.893,35	787.958,92

PROJEÇÃO ATUARIAL DOS REGIMES DE PREVIDÊNCIA	Exercício	10º Exercício	20º Exercício	35º Exercício
Plano Previdenciário				
Receitas Previdenciárias	1.826.316,95	2.534.065,79	3.123.613,38	1.497.856,16
Despesas Previdenciárias	1.012.587,87	2.175.079,05	3.289.892,57	2.983.555,61
Resultado Previdenciário	813.729,08	358.986,74	-166.279,19	-1.485.699,45
Plano Financeiro				
Receitas Previdenciárias	0,00	0,00	0,00	0,00
Despesas Previdenciárias	0,00	0,00	0,00	0,00
Resultado Previdenciário	0,00	0,00	0,00	0,00

RECEITA DA ALIENAÇÃO DE ATIVOS E APLICAÇÃO DOS RECURSOS	Valor Apurado Até o bimestre	Saldo a Realizar
Receita de Capital Resultante da Alienação de Ativos	110.100,00	-25.100,00
Aplicação dos Recursos da Alienação de Ativos	50.900,00	32.443,58


DESPESAS COM AÇÕES E SERVIÇOS PÚBLICOS DE SAÚDE	Valor Apurado Até o Bimestre	Limite Constitucional Anual	
		% Mínimo a Aplicar no exercício	% Aplicado Até o Bimestre
Despesas com Ações e Serviços Públicos de Saúde executadas com recursos de impostos	4.188.884,01	15%	25,00

DESPESAS DE CARÁTER CONTINUADO DERIVADAS DE PPP	Valor Apurado no Exercício Corrente
Total das Despesas/RCL (%)	0,00

FONTE: PRONIM RF - Responsabilidade Fiscal, 28/Jan/2020, 10h e 24m.


Catiana Neri Lopes
CONTADORA
CRC-PR 070134/O-5
CPF 066.508.679-26


Antônio Carlos Dominiak
Prefeito Municipal


Tadeu Ferreira de Albuquerque
Controlador Interno
Decreto 2527/2017



O Município de Campo Bonito-PR dá garantia da autenticidade deste documento, desde que visualizado através do site <http://www.campobonito.pr.gov.br>
CNPJ Nº 08.869.621/0001-45 - Lei Municipal Nº 1300/2017 - Assinatura digital válida em conformidade ao padrão ICP-Brasil

PODER EXECUTIVO

Parana		Demonstrativo da Despesa Realizada		Dezembro de 2019		Folha: 1	
Prefeitura Municipal de Campo Bonito		Por Natureza da Despesa					
Unidade Gestora = PREFEITURA MUNICIPAL							
Órgão = 11 FUNDOS							
Unidade = 01 FUNDO MUN.DOS DIR.CRIANÇA E ADOLESCENTES							
Categoria	Descrição	Total de Créditos	Empenhado no Mês	Empenhado no Ano	Saldo Disponível		
			Liquidado no Mês	Liquidado no Ano	Valor Reservado		
3.1.90.11.00.0000	VENCIMENTOS E VANTAGENS FIXAS - PESSOAL	144.000,00	14.471,00	104.631,97	39.368,03		
			14.471,00	104.631,97	0,00		
3.1.90.13.00.0000	OBRIGAÇÕES PATRONAIS	30.000,00	2.994,00	23.147,18	6.852,82		
			2.994,00	23.147,18	0,00		
3.1.91.13.00.0000	OBRIGAÇÕES PATRONAIS	1.100,00	0,00	0,00	1.100,00		
			0,00	0,00	0,00		
3.3.90.14.00.0000	DIÁRIAS - PESSOAL CIVIL	11.000,00	0,00	0,00	11.000,00		
			0,00	0,00	0,00		
3.3.90.30.00.0000	MATERIAL DE CONSUMO	26.000,00	111,88	3.794,33	22.205,67		
			122,88	3.794,33	0,00		
3.3.90.36.00.0000	OUTROS SERVIÇOS DE TERCEIROS - PESSOA FÍ	5.500,00	0,00	310,00	5.190,00		
			0,00	310,00	0,00		
3.3.90.39.00.0000	OUTROS SERVIÇOS DE TERCEIROS - PESSOA JU	49.100,00	-264,83	11.420,84	37.679,16		
			-264,83	11.420,84	0,00		
3.3.90.48.00.0000	OUTROS AUXÍLIOS FINANCEIROS A PESSOAS FÍ	5.000,00	0,00	0,00	5.000,00		
			0,00	0,00	0,00		
4.4.90.52.00.0000	EQUIPAMENTOS E MATERIAL PERMANENTE	81.500,00	0,00	62.735,95	18.764,05		
			0,00	62.735,95	0,00		
Total		353.200,00	17.312,05	206.040,27	147.159,73		
			17.323,05	206.040,27	0,00		



O Município de Campo Bonito-PR dá garantia da autenticidade deste documento, desde que visualizado através do site <http://www.campobonito.pr.gov.br>
CNPJ Nº 80.869.621/0001-45 - Lei Municipal Nº 1300/2017 - Assinatura digital válida em conformidade ao padrão ICP-Brasil

PODER EXECUTIVO

Parana		Demonstrativo da Despesa Realizada		Dezembro de 2019		Folha: 2	
Prefeitura Municipal de Campo Bonito		Por Natureza da Despesa					
Unidade Gestora = PREFEITURA MUNICIPAL							
Orgão = 11 FUNDOS							
Unidade = 02 FUNDO MUNICIPAL DE DIREITOS DO IDOSO							
Categoria	Descrição	Total de Créditos	Empenhado no Mês	Empenhado no Ano	Saldo Disponível		
			Liquidado no Mês	Liquidado no Ano	Valor Reservado		
3.3.90.30.00.0000	MATERIAL DE CONSUMO	51.000,00	7.314,89	29.892,86	21.107,14		
3.3.90.36.00.0000	OUTROS SERVIÇOS DE TERCEIROS - PESSOA FÍ	5.500,00	8.093,97	29.892,86	0,00		
3.3.90.39.00.0000	OUTROS SERVIÇOS DE TERCEIROS - PESSOA JU	59.200,00	0,00	0,00	5.500,00		
4.4.90.52.00.0000	EQUIPAMENTOS E MATERIAL PERMANENTE	3.300,00	0,00	0,00	0,00		
Total		119.000,00	14.866,25	62.311,51	56.688,49		
			15.645,33	62.311,51	0,00		
Total Orgao		472.200,00	32.178,30	268.351,78	203.848,22		
			32.968,38	268.351,78	0,00		