



MUNICÍPIO DE CAMPO BONITO  
Diário Oficial Certificado Digitalmente

O Município de Campo Bonito-PR, dá garantia da autenticidade deste documento, desde que visualizado através do site

<http://www.campobonito.pr.gov.br> - Certificado ICP - BRASIL - Lei Municipal Nº 1300/2017

Edição Ordinária - Nº 122 - Ano 2017 - Atos do Poder Executivo

Campo Bonito, 30 De Novembro De 2017 – Página 1 de 38

Página: 1 de 5  
29/11/2017 09:13

Prefeitura Municipal de Campo Bonito-PR  
Relatório Resumido da Execução Orçamentária  
**Balanco Orçamentário**  
Orçamentos Fiscal e da Seguridade Social  
Janeiro a Outubro 2017/Bimestre Setembro-Outubro

Em Reais

RECEITAS	PREVISÃO INICIAL	PREVISÃO ATUALIZADA	RECEITAS REALIZADAS			SALDO (a-c)
			No Bimestre (b)	% (b/a)	Até o Bimestre (c)	
<b>RECEITAS (EXCETO INTRA-ORÇAMENTÁRIAS)(I)</b>	<b>18.650.000,00</b>	<b>18.650.000,00</b>	<b>2.670.468,68</b>	<b>14,32</b>	<b>14.374.383,94</b>	<b>4.275.616,06</b>
RECEITAS CORRENTES	18.620.000,00	18.620.000,00	2.670.468,68	14,34	14.050.263,94	4.569.736,06
RECEITA TRIBUTÁRIA	703.200,00	703.200,00	82.184,11	11,69	423.394,77	279.805,23
IMPOSTOS	606.000,00	606.000,00	81.912,99	13,52	384.827,87	221.172,13
TAXAS	97.200,00	97.200,00	271,12	0,28	38.566,90	58.633,10
RECEITAS DE CONTRIBUIÇÕES	80.200,00	80.200,00	25.344,09	31,60	105.758,19	-25.558,19
CONTRIBUIÇÃO PARA O CUSTEIO DO SERVIÇO DE ILUMINAÇÃO	80.200,00	80.200,00	25.344,09	31,60	105.758,19	-25.558,19
RECEITA PATRIMONIAL	225.235,00	225.235,00	13.013,48	5,78	138.420,25	86.814,75
RECEITAS DE VALORES MOBILIÁRIOS	225.235,00	225.235,00	13.013,48	5,78	138.420,25	86.814,75
RECEITA AGROPECUÁRIA	1.000,00	1.000,00	-	-	-	1.000,00
OUTRAS RECEITAS AGROPECUÁRIAS	1.000,00	1.000,00	-	-	-	1.000,00
RECEITA DE SERVIÇOS	8.400,00	8.400,00	711,37	8,47	4.267,42	4.132,58
TRANSFERÊNCIAS CORRENTES	17.558.665,00	17.558.665,00	2.547.288,45	14,51	13.316.082,28	4.242.582,72
TRANSFERÊNCIAS INTERGOVERNAMENTAIS	17.315.413,00	17.315.413,00	2.467.741,26	14,25	12.936.466,67	4.378.946,33
TRANSFERÊNCIAS DE CONVÊNIOS	243.252,00	243.252,00	79.547,19	32,70	379.615,61	-136.363,61
OUTRAS RECEITAS CORRENTES	43.300,00	43.300,00	1.927,18	4,45	62.341,03	-19.041,03
MULTAS E JUROS DE MORA	19.000,00	19.000,00	179,62	0,95	3.075,33	15.924,67
INDENIZAÇÕES E RESTITUIÇÕES	-	-	-	-	36.431,66	-36.431,66
RECEITA DA DÍVIDA ATIVA	23.300,00	23.300,00	1.207,56	5,18	19.863,14	3.436,86
RECEITAS DIVERSAS	1.000,00	1.000,00	540,00	54,00	2.970,90	-1.970,90
<b>RECEITAS DE CAPITAL</b>	<b>30.000,00</b>	<b>30.000,00</b>	<b>-</b>	<b>-</b>	<b>324.120,00</b>	<b>-294.120,00</b>
OPERAÇÕES DE CRÉDITO	-	-	-	-	274.950,00	-274.950,00
OPERAÇÕES DE CRÉDITO INTERNAS	-	-	-	-	274.950,00	-274.950,00
ALIENAÇÃO DE BENS	30.000,00	30.000,00	-	-	-	30.000,00
ALIENAÇÃO DE BENS MÓVEIS	30.000,00	30.000,00	-	-	-	30.000,00



MUNICÍPIO DE CAMPO BONITO  
Diário Oficial Certificado Digitalmente

O Município de Campo Bonito-PR, dá garantia da autenticidade deste documento, desde que visualizado através do site

<http://www.campobonito.pr.gov.br> - Certificado ICP - BRASIL - Lei Municipal Nº 1300/2017

Edição Ordinária - Nº 122 - Ano 2017 - Atos do Poder Executivo

Campo Bonito, 30 De Novembro De 2017 – Página 2 de 38

Página: 2 de 5  
29/11/2017 09:13

Prefeitura Municipal de Campo Bonito-PR  
Relatório Resumido da Execução Orçamentária  
**Balanco Orçamentário**  
Orçamentos Fiscal e da Seguridade Social  
Janeiro a Outubro 2017/Bimestre Setembro-Outubro

Em Reais

RECEITAS	PREVISÃO INICIAL	PREVISÃO ATUALIZADA (a)	RECEITAS REALIZADAS			SALDO (a-c)
			No Bimestre (b)	% (b/a)	Até o Bimestre (c)	
TRANSFERÊNCIAS DE CAPITAL	-	-	-	-	49.170,00	-49.170,00
TRANSFERÊNCIAS DE CONVÊNIOS	-	-	-	-	49.170,00	-49.170,00
RECEITAS (INTRA-ORÇAMENTÁRIAS)(II)	-	-	-	-	-	-
<b>SUBTOTAL DAS RECEITAS(III)=(I+II)</b>	<b>18.650.000,00</b>	<b>18.650.000,00</b>	<b>2.670.468,68</b>	<b>14,32</b>	<b>14.374.383,94</b>	<b>4.275.616,06</b>
<b>OPERAÇÕES DE CRÉDITO-REFINANCIAMENTO(IV)</b>						
Operações de Crédito Internas	-	-	-	-	-	-
Mobiliária	-	-	-	-	-	-
Contratual	-	-	-	-	-	-
Operações de Crédito Externas	-	-	-	-	-	-
Mobiliária	-	-	-	-	-	-
Contratual	-	-	-	-	-	-
<b>SUBTOTAL COM FINANCIAMENTO(V)=(III+IV)</b>	<b>18.650.000,00</b>	<b>18.650.000,00</b>	<b>2.670.468,68</b>	<b>14,32</b>	<b>14.374.383,94</b>	<b>4.275.616,06</b>
<b>DÉFICIT(VI)</b>						
<b>TOTAL(VII)=(IV+VI)</b>	<b>18.650.000,00</b>	<b>18.650.000,00</b>	<b>2.670.468,68</b>	<b>14,32</b>	<b>14.374.383,94</b>	<b>4.275.616,06</b>
<b>SALDOS DE EXERCÍCIOS ANTERIORES</b>						
Recursos Arrecadados em Exercícios Anteriores - RPPS	-	-	-	-	1.025.134,60	-
Superávit Financeiro Utilizado para Créditos Adicionais	-	-	-	-	1.025.134,60	-
Reabertura de Créditos Adicionais	-	-	-	-	-	-



MUNICÍPIO DE CAMPO BONITO  
Diário Oficial Certificado Digitalmente

O Município de Campo Bonito-PR, dá garantia da autenticidade deste documento, desde que visualizado através do site

<http://www.campobonito.pr.gov.br> - Certificado ICP - BRASIL - Lei Municipal Nº 1300/2017

Edição Ordinária - Nº 122 - Ano 2017 - Atos do Poder Executivo

Campo Bonito, 30 De Novembro De 2017 – Página 3 de 38

Página: 3 de 5  
29/11/2017 09:13

Prefeitura Municipal de Campo Bonito-PR  
Relatório Resumido da Execução Orçamentária  
**Balanco Orçamentário**  
Orçamentos Fiscal e da Seguridade Social  
Janeiro a Outubro 2017/Bimestre Setembro-Outubro

RREO - Anexo 1 (LRF, Art. 52, inciso I, alíneas "a", "b" e "c" do inciso II e §1º)

DESPESAS	DOTAÇÃO INICIAL (d)	DOTAÇÃO ATUALIZADA (e)	DESPESAS EMPENHADAS		SALDO (g)=(e-f)	DESPESAS LIQUIDADAS		SALDO (i)=(e-h)	DESPESAS PAGAS ATÉ O BIMESTRE (j)
			No Bimestre	Até o Bimestre (f)		No Bimestre	Até o Bimestre (h)		
DESPESAS (EXCETO INTRA-ORÇAMENTÁRIAS)(VIII)	16.257.190,00	18.762.218,56	3.275.948,82	13.350.207,45	5.412.011,11	3.422.464,50	13.144.106,34	5.618.112,22	12.377.187,59
DESPESAS CORRENTES	15.332.940,00	17.425.136,18	2.850.279,21	12.284.311,56	5.140.824,62	2.960.296,84	12.088.327,30	5.336.808,88	11.708.759,78
PESSOAL E ENCARGOS SOCIAIS	7.984.475,00	9.164.956,65	1.645.818,05	6.835.415,64	2.329.541,01	1.651.134,37	6.835.415,64	2.329.541,01	6.767.389,61
JUROS E ENCARGOS DA DÍVIDA	78.000,00	78.000,00	-	56.927,54	21.072,46	10.647,77	46.522,55	31.477,45	46.522,55
OUTRAS DESPESAS CORRENTES	7.270.465,00	8.182.179,53	1.204.461,16	5.391.968,38	2.790.211,15	1.298.514,70	5.206.389,11	2.975.790,42	4.894.847,62
DESPESAS DE CAPITAL	924.250,00	1.337.082,38	425.669,61	1.065.895,89	271.186,49	462.167,66	1.055.779,04	281.303,34	668.427,81
INVESTIMENTOS	824.250,00	1.237.082,38	425.669,61	969.069,94	268.012,44	443.844,32	968.263,90	268.818,48	580.912,67
AMORTIZAÇÃO DA DÍVIDA / REFINANCIAMENTO DA DÍVIDA	100.000,00	100.000,00	-	96.825,95	3.174,05	18.323,34	87.515,14	12.484,86	87.515,14
DESPESAS (INTRA-ORÇAMENTÁRIAS)(IX)	1.082.810,00	1.340.729,20	151.521,45	1.008.976,45	331.752,75	151.521,45	1.008.976,45	331.752,75	979.840,21
SUBTOTAL DAS DESPESAS(X)=(VIII+IX)	17.340.000,00	20.102.947,76	3.427.470,27	14.359.183,90	5.743.763,86	3.573.985,95	14.153.082,79	5.949.864,97	13.357.027,80
AMORTIZAÇÃO DA DÍVIDA/REFINANCIAMENTO(XI)	-	-	-	-	-	-	-	-	-
Amortização da Dívida Interna	-	-	-	-	-	-	-	-	-
Dívida Mobiliária	-	-	-	-	-	-	-	-	-
Outras Dívidas	-	-	-	-	-	-	-	-	-
Amortização da Dívida Externa	-	-	-	-	-	-	-	-	-
Dívida Mobiliária	-	-	-	-	-	-	-	-	-
Outras Dívidas	-	-	-	-	-	-	-	-	-
SUBTOTAL C/ REFINANCIAMENTO(XII)=(XI+XII)	17.340.000,00	20.102.947,76	3.427.470,27	14.359.183,90	5.743.763,86	3.573.985,95	14.153.082,79	5.949.864,97	13.357.027,80
SUPERÁVIT(XIII)	-	-	-	-	-	-	221.301,15	-	-
TOTAL(XIV)=(XII+XIII)	17.340.000,00	20.102.947,76	3.427.470,27	14.359.183,90	5.743.763,86	3.573.985,95	14.374.383,94	-	13.357.027,80
RESERVA DO RPPS	-	-	-	-	-	-	-	-	-



MUNICÍPIO DE CAMPO BONITO  
Diário Oficial Certificado Digitalmente

O Município de Campo Bonito-PR, dá garantia da autenticidade deste documento, desde que visualizado através do site

<http://www.campobonito.pr.gov.br> - Certificado ICP - BRASIL - Lei Municipal Nº 1300/2017

Edição Ordinária - Nº 122 - Ano 2017 - Atos do Poder Executivo

Campo Bonito, 30 De Novembro De 2017 – Página 4 de 38

Página: 4 de 5  
29/11/2017 09:13

Prefeitura Municipal de Campo Bonito-PR  
Relatório Resumido da Execução Orçamentária  
**Balanco Orçamentário**  
Orçamentos Fiscal e da Seguridade Social  
Janeiro a Outubro 2017/Bimestre Setembro-Outubro

RREO - Anexo 1 (LRF, Art. 52, inciso I, alíneas "a" e "b" do inciso II e §1º)

Em Reais

RECEITAS INTRA-ORÇAMENTÁRIAS	PREVISÃO INICIAL	PREVISÃO ATUALIZADA (a)	RECEITAS REALIZADAS			SALDO (a-c)
			No Bimestre (b)	% (b/a)	Até o Bimestre (c)	
TOTAL	-	-	-	-	-	-



MUNICÍPIO DE CAMPO BONITO  
Diário Oficial Certificado Digitalmente

O Município de Campo Bonito-PR, dá garantia da autenticidade deste documento, desde que visualizado através do site

<http://www.campobonito.pr.gov.br> - Certificado ICP - BRASIL - Lei Municipal Nº 1300/2017

Edição Ordinária - Nº 122 - Ano 2017 - Atos do Poder Executivo

Campo Bonito, 30 De Novembro De 2017 – Página 5 de 38

Página: 5 de 5  
29/11/2017 09:13

Prefeitura Municipal de Campo Bonito-PR  
Relatório Resumido da Execução Orçamentária  
**Balanco Orçamentário**

Orçamentos Fiscal e da Seguridade Social

Janeiro a Outubro 2017/Bimestre Setembro-Outubro

RREO - Anexo 1 (LRF, Art. 52, inciso I, alíneas "a" e "b" do inciso II e §1º)

DESPESAS INTRA-ORÇAMENTÁRIAS	DOTAÇÃO INICIAL (d)	DOTAÇÃO ATUALIZADA (e)	DESPESAS EMPENHADAS (f)		SALDO (g)=(e-f)	DESPESAS LIQUIDADAS (h)		SALDO (i)=(e-h)	DESPESAS PAGAS ATÉ O BIMESTRE (j)
			No Bimestre	Ano o Bimestre		No Bimestre	Ano o Bimestre		
			(f)	(f)		(h)	(h)		
DESPESAS CORRENTES	1.082.810,00	1.340.729,20	151.521,45	1.008.976,45	331.752,75	1.008.976,45	1.008.976,45	331.752,75	979.840,21
PESSOAL E ENCARGOS SOCIAIS	998.600,00	1.069.949,88	151.521,45	738.201,49	331.748,39	151.521,45	738.201,49	331.748,39	738.201,49
OUTRAS DESPESAS CORRENTES	84.210,00	270.779,32	-	270.774,96	4,36	-	270.774,96	4,36	241.638,72
<b>TOTAL</b>	1.082.810,00	1.340.729,20	151.521,45	1.008.976,45	331.752,75	1.008.976,45	1.008.976,45	331.752,75	979.840,21

FONTE: PRONIM RF - Responsabilidade Fiscal, 29/Nov/2017, 09h e 11m.

**Catiana Neri Lopes**  
CONTADORA  
CRC-PR 070134/O-5  
CPF 066.508.679-26

Antonio Capobianchi  
Prefeito Municipal

Tadeu Ferreira de Albuquerque  
Controlador Interno  
Decreto 2527/2017



MUNICÍPIO DE CAMPO BONITO  
Diário Oficial Certificado Digitalmente

O Município de Campo Bonito-PR, dá garantia da autenticidade deste documento, desde que visualizado através do site

<http://www.campobonito.pr.gov.br> - Certificado ICP - BRASIL - Lei Municipal Nº 1300/2017

Edição Ordinária - Nº 122 - Ano 2017 - Atos do Poder Executivo

Campo Bonito, 30 De Novembro De 2017 – Página 6 de 38

Página: 1 de 4  
29/11/2017 09:35

Prefeitura Municipal de Campo Bonito - PR  
Relatório Resumido de Execução Orçamentária  
**Demonstrativo da Execução das Despesas por Função/Subfunção**  
Orçamento Fiscal e da Seguridade Social  
Janeiro a Outubro 2017/Bimestre Setembro-Outubro

FUNÇÃO/SUBFUNÇÃO	Dotação Inicial	Dotação Atualizada (a)	Despesas Empenhadas		SALDO (c)= (a-b)	Despesas Liquidadas		Saldo (e)= (a-d)		
			No Bimestre	Até o Bimestre (b)		% (b/total b)	No Bimestre		Até o Bimestre (d)	% (d/Total d)
<b>DESPESAS(EXCETO INTRAORÇAMENTÁRIAS)(I)</b>	<b>16.372.190,00</b>	<b>18.877.218,56</b>	<b>3.275.948,82</b>	<b>13.350.207,45</b>	<b>92,97</b>	<b>5.527.011,11</b>	<b>3.422.464,50</b>	<b>13.144.106,34</b>	<b>92,87</b>	<b>5.733.112,22</b>
Administração	2.885.100,00	3.070.599,28	424.571,91	2.192.680,08	15,27	877.919,20	493.656,05	2.142.503,32	15,14	928.095,96
Planejamento e Orçamento	740.000,00	848.557,32	123.706,93	645.476,37	4,50	203.080,95	158.900,60	615.001,66	4,35	233.555,66
Administração Geral	2.105.100,00	2.221.541,96	300.864,98	1.547.203,71	10,78	674.338,25	334.755,45	1.527.501,66	10,79	694.040,30
Administração Financeira	40.000,00	500,00	0,00	0,00	0,00	500,00	0,00	0,00	0,00	500,00
Segurança Pública	0,00	30.000,00	4.059,59	10.920,06	0,08	19.079,94	4.135,40	10.920,06	0,08	19.079,94
Policimento	0,00	30.000,00	4.059,59	10.920,06	0,08	19.079,94	4.135,40	10.920,06	0,08	19.079,94
Assistência Social	1.238.250,00	1.531.694,97	245.608,39	1.021.616,81	7,11	510.078,16	247.982,86	1.011.872,25	7,15	519.822,72
Assistência à Criança e ao Adolescente	48.500,00	31.500,00	2.575,44	9.335,63	0,07	22.164,37	2.575,44	9.305,63	0,07	22.194,37
Assistência Comunitária	1.189.750,00	1.500.194,97	243.032,95	1.012.281,18	7,05	487.913,79	245.407,42	1.002.566,62	7,08	497.628,35
Saúde	3.979.135,00	4.900.069,13	898.009,84	3.543.662,63	24,68	1.356.406,50	937.691,94	3.505.114,57	24,77	1.394.954,56
Atenção Básica	3.918.635,00	4.853.860,98	895.361,62	3.539.416,21	24,65	1.314.444,77	935.043,72	3.500.868,15	24,74	1.352.992,83
Vigilância Epidemiológica	60.500,00	46.208,15	2.648,22	4.246,42	0,03	41.961,73	2.648,22	4.246,42	0,03	41.961,73
Educação	4.479.660,00	5.314.062,43	868.034,15	3.530.454,43	24,59	1.783.608,00	878.501,54	3.444.439,07	24,34	1.869.623,36
Ensino Fundamental	3.908.660,00	4.723.486,09	845.382,23	3.279.059,60	22,84	1.444.426,49	846.311,04	3.193.451,32	22,56	1.530.034,77
Ensino Superior	65.000,00	164.100,00	21.420,60	120.060,50	0,84	44.039,50	30.959,18	119.653,42	0,85	44.446,58
Educação Infantil	405.000,00	405.000,00	0,00	126.288,20	0,88	278.711,80	0,00	126.288,20	0,89	278.711,80
Educação de Jovens e Adultos	26.000,00	1.500,00	0,00	0,00	0,00	1.500,00	0,00	0,00	0,00	1.500,00
Educação Especial	75.000,00	19.976,34	1.231,32	5.046,13	0,04	14.930,21	1.231,32	5.046,13	0,04	14.930,21
Cultura	89.083,00	134.483,00	47.248,85	94.052,89	0,66	40.430,11	47.248,85	94.052,89	0,66	40.430,11
Difusão Cultural	89.083,00	134.483,00	47.248,85	94.052,89	0,66	40.430,11	47.248,85	94.052,89	0,66	40.430,11
Urbanismo	1.121.062,00	1.118.504,00	166.153,75	858.424,46	5,98	260.079,54	165.729,50	854.413,52	6,04	264.090,48
Infra-Estrutura Urbana	1.121.062,00	1.118.504,00	166.153,75	858.424,46	5,98	260.079,54	165.729,50	854.413,52	6,04	264.090,48
Agricultura	667.200,00	757.237,49	109.392,18	555.468,16	3,87	201.769,33	114.163,90	547.547,92	3,87	209.689,57
Abastecimento	667.200,00	757.237,49	109.392,18	555.468,16	3,87	201.769,33	114.163,90	547.547,92	3,87	209.689,57
Indústria	6.200,00	6.200,00	444,06	2.117,97	0,01	4.082,03	444,06	2.117,97	0,01	4.082,03

Documento assinado digitalmente conforme MP nº 2.200-2/2001, que institui a Infraestrutura de Chaves Públicas Brasileira - ICP-Brasil.  
Para verificação e detalhes da assinatura utilize o software BRY Signer ou o verificador de sua preferência.



MUNICÍPIO DE CAMPO BONITO  
Diário Oficial Certificado Digitalmente

O Município de Campo Bonito-PR, dá garantia da autenticidade deste documento, desde que visualizado através do site

<http://www.campobonito.pr.gov.br> - Certificado ICP - BRASIL - Lei Municipal Nº 1300/2017

Edição Ordinária - Nº 122 - Ano 2017 - Atos do Poder Executivo

Campo Bonito, 30 De Novembro De 2017 – Página 7 de 38

Página: 2 de 4  
29/11/2017 09:35

Prefeitura Municipal de Campo Bonito - PR  
Relatório Resumido de Execução Orçamentária  
**Demonstrativo da Execução das Despesas por Função/Subfunção**  
Orçamento Fiscal e da Seguridade Social  
Janeiro a Outubro 2017/Bimestre Setembro-Outubro

	6.200,00	444,06	2.117,97	0,01	4.082,03	444,06	2.117,97	0,01	4.082,03	R\$ 1,00
<b>RREO - ANEXO II(LRF, Art. 52, inciso II, alínea 'c')</b>	<b>6.200,00</b>	<b>444,06</b>	<b>2.117,97</b>	<b>0,01</b>	<b>4.082,03</b>	<b>444,06</b>	<b>2.117,97</b>	<b>0,01</b>	<b>4.082,03</b>	
Promoção Industrial	1.483.000,00	459.003,17	1.390.991,09	9,69	288.785,86	472.859,46	1.381.661,92	9,76	298.115,03	
Transporte	1.483.000,00	459.003,17	1.390.991,09	9,69	288.785,86	472.859,46	1.381.661,92	9,76	298.115,03	
Transporte Rodoviário	423.500,00	53.422,93	149.818,87	1,04	184.772,44	60.050,94	149.462,85	1,06	185.128,46	
Desporto e Lazer	423.500,00	53.422,93	149.818,87	1,04	184.772,44	60.050,94	149.462,85	1,06	185.128,46	
Desporto Comunitário	1.082.810,00	151.521,45	1.008.976,45	7,03	331.752,75	151.521,45	1.008.976,45	7,13	331.752,75	
<b>DESPESAS INTRAORÇAMENTÁRIAS (II)</b>	<b>17.455.000,00</b>	<b>3.427.470,27</b>	<b>14.359.183,90</b>	<b>100,00</b>	<b>5.858.763,86</b>	<b>3.573.985,95</b>	<b>14.153.082,79</b>	<b>100,00</b>	<b>6.064.864,97</b>	
<b>TOTAL (III)=(I+II)</b>										



MUNICÍPIO DE CAMPO BONITO  
Diário Oficial Certificado Digitalmente

O Município de Campo Bonito-PR, dá garantia da autenticidade deste documento, desde que visualizado através do site

<http://www.campobonito.pr.gov.br> - Certificado ICP - BRASIL - Lei Municipal Nº 1300/2017

Edição Ordinária - Nº 122 - Ano 2017 - Atos do Poder Executivo

Campo Bonito, 30 De Novembro De 2017 – Página 8 de 38

Página: 3 de 4  
29/11/2017 09:35

Prefeitura Municipal de Campo Bonito - PR  
Relatório Resumido de Execução Orçamentária  
**Demonstrativo da Execução das Despesas por Função/Subfunção**  
Orçamento Fiscal e da Seguridade Social  
Janeiro a Outubro 2017/Bimestre Setembro-Outubro

FUNÇÃO/SUBFUNÇÃO	Dotação Inicial	Dotação Atualizada (a)	Despesas Empenhadas		SALDO (c)=(a-b)	Despesas Liquidadas		R\$ 1,00 (e)=(a-d)	
			No Bimestre (b)	% (b/III b)		No Bimestre (d)	% (d/III d)		
									Até o Bimestre (c)
<b>DESPESAS (INTRAORÇAMENTÁRIAS) (II)</b>	1.082.810,00	1.340.729,20	151.521,45	7,03	331.752,75	151.521,45	1.008.976,45	7,13	331.752,75
Administração	174.210,00	374.779,32	16.529,10	2,43	26.445,45	16.529,10	348.333,87	2,46	26.445,45
Planejamento e Orçamento	35.000,00	35.000,00	5.305,05	0,17	9.881,86	5.305,05	25.118,14	0,18	9.881,86
Administração Geral	139.210,00	339.779,32	11.224,05	2,25	16.563,59	11.224,05	323.215,73	2,28	16.563,59
Assistência Social	56.000,00	64.650,00	10.264,72	0,37	12.209,48	10.264,72	52.440,52	0,37	12.209,48
Assistência Comunitária	56.000,00	64.650,00	10.264,72	0,37	12.209,48	10.264,72	52.440,52	0,37	12.209,48
Saúde	300.500,00	337.099,88	49.423,00	1,69	94.603,67	49.423,00	242.496,21	1,71	94.603,67
Atenção Básica	300.500,00	337.099,88	49.423,00	1,69	94.603,67	49.423,00	242.496,21	1,71	94.603,67
Educação	399.000,00	414.000,00	56.006,59	1,80	154.911,94	56.006,59	259.088,06	1,83	154.911,94
Ensino Fundamental	345.500,00	355.500,00	55.421,01	1,68	114.915,47	55.421,01	240.584,53	1,70	114.915,47
Ensino Superior	5.000,00	10.000,00	585,58	0,05	3.271,64	585,58	6.728,36	0,05	3.271,64
Educação Infantil	48.500,00	48.500,00	0,00	0,08	36.724,83	0,00	11.775,17	0,08	36.724,83
Cultura	6.100,00	8.200,00	1.361,98	0,04	2.050,46	1.361,98	6.149,54	0,04	2.050,46
Difusão Cultural	6.100,00	8.200,00	1.361,98	0,04	2.050,46	1.361,98	6.149,54	0,04	2.050,46
Urbanismo	60.500,00	60.500,00	6.713,80	0,30	17.865,28	6.713,80	42.634,72	0,30	17.865,28
Infra-Estrutura Urbana	60.500,00	60.500,00	6.713,80	0,30	17.865,28	6.713,80	42.634,72	0,30	17.865,28
Agricultura	16.500,00	16.500,00	2.459,99	0,08	5.229,61	2.459,99	11.270,39	0,08	5.229,61
Abastecimento	16.500,00	16.500,00	2.459,99	0,08	5.229,61	2.459,99	11.270,39	0,08	5.229,61
Transporte	60.000,00	60.000,00	8.081,36	0,30	16.775,73	8.081,36	43.224,27	0,31	16.775,73
Transporte Rodoviário	60.000,00	60.000,00	8.081,36	0,30	16.775,73	8.081,36	43.224,27	0,31	16.775,73
Desporto e Lazer	10.000,00	5.000,00	680,91	0,02	1.661,13	680,91	3.338,87	0,02	1.661,13
Desporto Comunitário	10.000,00	5.000,00	680,91	0,02	1.661,13	680,91	3.338,87	0,02	1.661,13
<b>TOTAL</b>	1.082.810,00	1.340.729,20	151.521,45	7,03	331.752,75	151.521,45	1.008.976,45	7,13	331.752,75

FONTE: PRONIM RF - Responsabilidade Fiscal, 29/Nov/2017, 09h e 31m.





MUNICÍPIO DE CAMPO BONITO  
Diário Oficial Certificado Digitalmente

O Município de Campo Bonito-PR, dá garantia da autenticidade deste documento, desde que visualizado através do site

<http://www.campobonito.pr.gov.br> - Certificado ICP - BRASIL - Lei Municipal Nº 1300/2017

Edição Ordinária - Nº 122 - Ano 2017 - Atos do Poder Executivo

Campo Bonito, 30 De Novembro De 2017 – Página 9 de 38


Página: 4 de 4  
29/11/2017 09:35

Prefeitura Municipal de Campo Bonito - PR  
Relatório Resumido de Execução Orçamentária  
**Demonstrativo da Execução das Despesas por Função/Subfunção**  
Orçamento Fiscal e da Seguridade Social  
Janeiro a Outubro 2017/Bimestre Setembro-Outubro

RREO - ANEXO II(LRF, Art. 52, inciso II, alínea 'c')

R\$ 1,00

  
**Catiana Neri Lopes**  
CONTADORA  
CRC-PR 070134/O-5  
CPF 066.508.679-26

  
Antonio Carlos Tominiak  
Prefeito Municipal

  
Tadeu Ferreira de Albuquerque  
Controlador Interno  
Decreto 2527/2017



MUNICÍPIO DE CAMPO BONITO  
Diário Oficial Certificado Digitalmente

O Município de Campo Bonito-PR, dá garantia da autenticidade deste documento, desde que visualizado através do site

<http://www.campobonito.pr.gov.br> - Certificado ICP - BRASIL - Lei Municipal Nº 1300/2017

Edição Ordinária - Nº 122 - Ano 2017 - Atos do Poder Executivo

Campo Bonito, 30 De Novembro De 2017 – Página 10 de 38

Página: 1 de 3  
29/11/2017 09:42

Prefeitura Municipal de Campo Bonito - PR  
Relatório Resumido da Execução Orçamentária  
**Demonstrativo da Receita Corrente Líquida**  
Orçamentos Fiscal e da Seguridade Social  
Novembro/2016 a Outubro/2017

R\$ 1,00

ESPECIFICAÇÃO	EVOLUÇÃO DA RECEITA REALIZADA NOS ÚLTIMOS 12 MESES												TOTAL (ÚLTIMOS 12 MESES)	PREVISÃO ATUALIZADA 2017
	Novembro/2016 Maio/2017	Dezembro/2016 Junho/2017	Janeiro/2017 Julho/2017	Fevereiro/2017 Agosto/2017	Março/2017 Setembro/2017	Abril/2017 Outubro/2017								
RECEITAS CORRENTES (I)	1.940.774,79	2.626.223,71	2.069.315,03	1.713.429,65	1.546.071,19	1.604.862,72	21.079.078,67	21.872.500,00						
RECEITA TRIBUTÁRIA	1.769.627,69	1.474.159,11	1.648.529,59	1.535.304,88	1.294.223,88	1.856.556,43	504.967,33	703.200,00						
IPU	25.637,26	55.935,30	25.891,01	34.181,83	51.909,23	41.394,99	83.500,00							
ISS	64.341,74	33.416,70	44.632,02	45.443,14	52.830,72	29.353,39	190.500,00							
ITBI	196,58	464,63	51,41	1.113,67	10.107,88	6.935,53	142.000,00							
IRRF	9.021,48	2.576,62	315,95	321,93	66,93	128,78	190.000,00							
Outras Receitas Tributárias	8.813,73	13.926,40	10.366,83	8.260,92	11.073,01	10.628,04	142.000,00							
RECEITAS DE CONTRIBUIÇÕES	9.191,85	8.678,87	10.112,68	11.745,38	10.054,34	10.514,09	190.000,00							
RECEITA PATRIMONIAL	1.800,00	11.800,00	-	450,00	1.350,00	700,00	190.000,00							
RECEITA AGROPECUÁRIA	23.128,05	600,00	13.392,92	14.000,00	23.496,50	-	142.000,00							
RECEITA DE SERVIÇOS	14.481,79	29.350,67	13.955,23	15.029,27	17.169,51	17.530,42	190.000,00							
TRANSFERÊNCIAS CORRENTES	18.093,42	18.587,38	19.373,22	19.053,41	19.092,04	18.560,31	190.000,00							
Cota-Parte do FPM	345,16	393,60	1.517,54	9.327,97	12.208,83	5.601,00	97.200,00							
Cota-Parte do ICMS	4.906,94	2.973,83	1.437,25	322,42	120,91	150,21	97.200,00							
	10.410,62	5.949,76	16.379,95	10.409,51	-	9.458,28	80.200,00							
	11.454,08	10.267,17	2,64	22.442,47	12.363,11	12.980,98	80.200,00							
	11.432,71	17.622,93	12.764,43	15.098,15	18.839,65	20.427,35	225.235,00							
	16.987,49	16.906,18	13.287,22	11.096,30	9.613,21	3.400,27	225.235,00							
	-	-	-	-	-	-	1.000,00							
	311,03	350,71	338,22	790,31	358,04	322,20	8.400,00							
	361,31	321,46	334,34	790,17	355,14	356,23	8.400,00							
	1.892.111,35	2.498.329,31	2.012.333,98	1.649.001,82	1.455.864,74	1.532.385,38	20.168.339,17							
	1.664.594,55	1.396.714,91	1.587.788,82	1.451.614,23	1.217.883,29	1.809.716,79	20.168.339,17							
	1.042.350,54	1.629.446,93	694.373,67	890.168,37	557.745,03	671.987,92	9.202.500,00							
	762.254,33	702.581,80	907.141,27	615.397,29	516.726,46	585.598,56	9.202.500,00							
	520.492,41	465.906,46	837.662,24	332.612,45	520.325,64	413.459,51	6.300.000,00							
	548.638,77	424.756,68	416.064,50	554.697,81	442.555,28	576.594,07	6.300.000,00							



MUNICÍPIO DE CAMPO BONITO  
Diário Oficial Certificado Digitalmente

O Município de Campo Bonito-PR, dá garantia da autenticidade deste documento, desde que visualizado através do site

http://www.campobonito.pr.gov.br - Certificado ICP - BRASIL - Lei Municipal Nº 1300/2017

Edição Ordinária - Nº 122 - Ano 2017 - Atos do Poder Executivo

Campo Bonito, 30 De Novembro De 2017 – Página 11 de 38

Página: 2 de 3  
29/11/2017 09:42

Prefeitura Municipal de Campo Bonito - PR  
Relatório Resumido da Execução Orçamentária  
**Demonstrativo da Receita Corrente Líquida**  
Orçamentos Fiscal e da Seguridade Social  
Novembro/2016 a Outubro/2017

R\$ 1,00

ESPECIFICAÇÃO	EVOLUÇÃO DA RECEITA REALIZADA NOS ÚLTIMOS 12 MESES												TOTAL (ÚLTIMOS 12 MESES)	PREVISÃO ATUALIZADA 2017
	Novembro/2016 Maio/2017	Dezembro/2016 Junho/2017	Janeiro/2017 Julho/2017	Fevereiro/2017 Agosto/2017	Março/2017 Setembro/2017	Abril/2017 Outubro/2017								
Cota-Parte do IPVA	2.659,94	9.130,47	160.324,33	41.218,04	74.095,36	17.834,80	350.843,32	400.000,00						
Cota-Parte do ITR	11.291,45	4.280,86	8.791,73	6.680,21	4.128,95	10.407,18	149,64	230.000,00						
Transferências da LC 87/1966	19.076,19	13.104,19	13.944,86	-	619,28	229.084,53	3.384,86	45.000,00						
Transferências da LC 61/1989	3.333,70	3.333,70	3.384,86	3.384,86	3.384,86	3.384,86	7.186,85	85.000,00						
Transferências do FUNDEB	3.384,86	3.384,86	3.384,86	3.384,86	3.384,86	3.384,86	1.941.690,36	2.350.000,00						
Outras Transferências Correntes	6.531,85	6.949,26	6.887,95	7.573,99	5.951,83	147.773,97	283.023,45	2.198.665,00						
OUTRAS RECEITAS CORRENTES	6.743,26	6.779,94	7.616,41	7.127,19	7.612,69	247.266,26	1.11.248,55	43.300,00						
DEDUÇÕES (I)	169.358,21	167.754,63	238.961,95	179.216,14	183.192,82	222.800,68	3.132.435,18	3.683.950,00						
Contrib. do Servidor para o Plano de Previdência	168.061,81	135.191,12	125.921,59	160.883,11	130.016,66	147.773,97	111.248,55	382.000,00						
Compensação Financ. entre Regimes Previdência	128.308,51	202.703,67	56.794,12	194.827,97	110.549,92	283.023,45	49.450,00	49.450,00						
Dedução de Receita para Formação do FUNDEB	164.220,07	119.739,65	118.868,46	103.443,76	100.984,57	247.266,26	3.132.435,18	3.252.500,00						
RECEITA CORRENTE LÍQUIDA (III) = (I) - (II)	871,82	48.035,70	1.607,44	3.948,03	19.099,53	874,52	17.946.643,49	18.188.550,00						
	11.888,52	16.532,69	2.484,55	3.978,57	1.178,41	748,77								
	318.888,85	351.730,10	343.315,53	254.991,52	232.424,38	222.800,68								
	266.462,50	228.356,79	195.695,74	237.457,46	197.376,38	282.935,25								
	318.888,85	351.730,10	343.315,53	254.991,52	232.424,38	222.800,68								
	266.462,50	228.356,79	195.695,74	237.457,46	197.376,38	282.935,25								
	1.621.885,94	2.274.493,61	1.725.999,50	1.458.438,13	1.313.646,81	1.382.062,04								
	1.503.165,19	1.245.802,32	1.452.833,85	1.297.847,42	1.096.847,50	1.573.621,18								

FONTE: PRONIM RF - Responsabilidade Fiscal, 29/Nov/2017, 09h e 39m.



MUNICÍPIO DE CAMPO BONITO  
Diário Oficial Certificado Digitalmente

O Município de Campo Bonito-PR, dá garantia da autenticidade deste documento, desde que visualizado através do site

<http://www.campobonito.pr.gov.br> - Certificado ICP - BRASIL - Lei Municipal Nº 1300/2017

Edição Ordinária - Nº 122 - Ano 2017 - Atos do Poder Executivo

Campo Bonito, 30 De Novembro De 2017 – Página 12 de 38




Página: 3 de 3  
29/11/2017 09:42

Prefeitura Municipal de Campo Bonito - PR  
Relatório Resumido da Execução Orçamentária  
**Demonstrativo da Receita Corrente Líquida**  
Orçamentos Fiscal e da Seguridade Social  
Novembro/2016 a Outubro/2017

R\$ 1,00

RREO - ANEXO 3 (LRF, Art. 53, inciso I)

Unidade Gestora: PREFEITURA MUNICIPAL

ESPECIFICAÇÃO	EVOLUÇÃO DA RECEITA REALIZADA NOS ÚLTIMOS 12 MESES												TOTAL (ÚLTIMOS 12 MESES)	PREVISÃO ATUALIZADA 2017
	Novembro/2016 Maio/2017	Dezembro/2016 Junho/2017	Janeiro/2017	Fevereiro/2017	Março/2017 Setembro/2017	Abril/2017 Outubro/2017								
 <b>Catiana Nert Lopes</b> CONTADORA CRC-PR 0701340-5 CPF 066.508.679-26	 Antonio Carlos Gominianiak Prefeito Municipal	 Tadeu Ferreira de Albuquerque Controlador Interno Decreto 2527/2017												



Fdo Previd.Serv.Mun. de Campo Bonito-PR  
Relatório Resumido da Execução Orçamentária  
Demonstrativo das Receitas e Despesas Previdenciárias do Regime Próprio de Previdência dos Servidores  
Orçamento Fiscal e da Seguridade Social  
Janeiro a Outubro 2017/Bimestre Setembro-Outubro

RREO - Anexo 4 (LRF, Art. 53, inciso II)

Em Reais

PLANO PREVIDENCIÁRIO				
RECEITAS PREVIDENCIÁRIAS - RPPS	PREVISÃO INICIAL	PREVISÃO ATUALIZADA	RECEITAS REALIZADAS	
			Até o Bimestre	Até o Bimestre
			2017	2016
RECEITAS CORRENTES (I)	1.450.000,00	1.450.000,00	3.792.150,07	-
Receita de Contribuições dos Segurados	382.000,00	382.000,00	550.836,04	-
Civil	382.000,00	382.000,00	550.836,04	-
Ativo	382.000,00	382.000,00	550.836,04	-
Inativo	-	-	-	-
Pensionista	-	-	-	-
Militar	-	-	-	-
Ativo	-	-	-	-
Inativo	-	-	-	-
Pensionista	-	-	-	-
Receita de Contribuições Patronais	543.200,00	543.200,00	751.254,59	-
Civil	543.200,00	543.200,00	751.254,59	-
Ativo	543.200,00	543.200,00	751.254,59	-
Inativo	-	-	-	-
Pensionista	-	-	-	-
Militar	-	-	-	-
Ativo	-	-	-	-
Inativo	-	-	-	-
Pensionista	-	-	-	-
Em Regime de Parcelamento de Débitos	-	-	-	-
Receita Patrimonial	415.350,00	415.350,00	2.212.665,03	-
Receitas Imobiliárias	-	-	-	-
Receitas de Valores Mobiliários	415.350,00	415.350,00	2.212.665,03	-
Outras Receitas Patrimoniais	-	-	-	-
Receita de Serviços	-	-	-	-
Receita de Aporte Periódico de Valores Predefinidos	-	-	-	-
Outras Receitas Correntes	109.450,00	109.450,00	277.394,41	-
Compensação Previdenciária do RGPS para o RPPS	49.450,00	49.450,00	35.755,69	-
Demais Receitas Correntes	60.000,00	60.000,00	241.638,72	-
RECEITAS DE CAPITAL (II)	-	-	-	-
Alienação de Bens, Direitos e Ativos	-	-	-	-
Amortização de Empréstimos	-	-	-	-
Outras Receitas de Capital	-	-	-	-
<b>TOTAL DAS RECEITAS PREVIDENCIÁRIAS RPPS (III)=(I+II)</b>	<b>1.450.000,00</b>	<b>1.450.000,00</b>	<b>3.792.150,07</b>	<b>-</b>

Documento assinado digitalmente conforme MP nº 2.200-2/2001, que institui a Infraestrutura de Chaves Públicas Brasileira - ICP-Brasil. Para verificação e detalhes da assinatura utilize o software BRY Signer ou o verificador de sua preferência.



MUNICÍPIO DE CAMPO BONITO  
Diário Oficial Certificado Digitalmente

O Município de Campo Bonito-PR, dá garantia da autenticidade deste documento, desde que visualizado através do site

<http://www.campobonito.pr.gov.br> - Certificado ICP - BRASIL - Lei Municipal Nº 1300/2017

Edição Ordinária - Nº 122 - Ano 2017 - Atos do Poder Executivo

Campo Bonito, 30 De Novembro De 2017 – Página 14 de 38

Página: 2 de 2  
29/11/2017 11:35

Fdo Previd.Serv.Mun. de Campo Bonito-PR  
Relatório Resumido da Execução Orçamentária  
Demonstrativo das Receitas e Despesas Previdenciárias do Regime Próprio de Previdência dos Servidores  
Orçamento Fiscal e da Seguridade Social  
Janeiro a Outubro 2017/Bimestre Setembro-Outubro

RREO - Anexo 4 (LRF, Art. 53, inciso II)

Em Reais

DESPESAS PREVIDENCIÁRIAS - RPPS	DOTAÇÃO INICIAL	DOTAÇÃO ATUALIZADA	DESPESAS EMPENHADAS		DESPESAS LIQUIDADAS	
			Até o Bimestre 2017	Até o Bimestre 2016	Até o Bimestre 2017	Até o Bimestre 2016
			ADMINISTRAÇÃO (IV)	199.200,00	277.300,00	172.430,19
Despesas Correntes	189.200,00	267.300,00	169.840,19	-	163.951,10	-
Despesas de Capital	10.000,00	10.000,00	2.590,00	-	2.590,00	-
PREVIDÊNCIA (V)	703.500,00	1.163.700,00	920.535,56	-	920.535,56	-
Benefícios - Civil	703.500,00	1.163.700,00	920.535,56	-	920.535,56	-
Aposentadorias	515.500,00	947.000,00	755.045,08	-	755.045,08	-
Pensões	138.000,00	166.700,00	132.573,39	-	132.573,39	-
Outros Benefícios Previdenciários	50.000,00	50.000,00	32.917,09	-	32.917,09	-
Benefícios - Militar	-	-	-	-	-	-
Reformas	-	-	-	-	-	-
Pensões	-	-	-	-	-	-
Outros Benefícios Previdenciários	-	-	-	-	-	-
Outras Despesas Previdenciárias	-	-	-	-	-	-
Compensação Previdenciária do RPPS para o RGPS	-	-	-	-	-	-
Demais Despesas Previdenciárias	-	-	-	-	-	-
<b>TOTAL DAS DESPESAS PREVIDENCIÁRIAS RPPS (VI)=(IV+V)</b>	<b>902.700,00</b>	<b>1.441.000,00</b>	<b>1.092.965,75</b>	<b>-</b>	<b>1.087.076,66</b>	<b>-</b>
<b>RESULTADO PREVIDENCIÁRIO (VII)=(III-VI)</b>	<b>547.300,00</b>	<b>9.000,00</b>	<b>2.699.184,32</b>	<b>-</b>	<b>2.705.073,41</b>	<b>-</b>
RECURSOS RPPS ARRECADADOS EM EXERCÍCIOS ANTERIORES		PREVISÃO ORÇAMENTÁRIA				
VALOR		-				
RESERVA ORÇAMENTÁRIA DO RPPS		PREVISÃO ORÇAMENTÁRIA				
VALOR		697.300,00				
APORTES DE RECURSOS PARA O PLANO PREVIDENCIÁRIO DO RPPS		APORTES REALIZADOS				
Plano de Amortização - Contribuição Patronal Suplementar		241.638,72				
Plano de Amortização - Aporte Periódico de Valores Predefinidos		-				
Outros Aportes para o RPPS		-				
Recursos para Cobertura de Déficit Financeiro		-				
BENS E DIREITOS DO RPPS		PERÍODO DE REFERÊNCIA				
		2017		2016		
Caixa e Equivalentes de Caixa		150.123,44		240.780,28		
Investimentos e Aplicações		20.399.157,85		17.678.825,22		
Outros Bens e Direitos		-		-		

FONTE: PRONIM RF - Responsabilidade Fiscal, 29/Nov/2017, 11h e 32m.

*José da Cunha*  
José da Cunha  
Pres. de C.M.P.  
CPF 611 090 819-00

PREF. MUN. DE CAMPO BONITO  
*Sandra de Sousa*  
Sandra de Sousa  
Téc. Contábil - CPF 791.034.058-15  
CRC-PR 039433/0-0PR

*Tadeu Ferreira de Albuquerque*  
Tadeu Ferreira de Albuquerque  
Controlador Interno  
Decreto 2527/2017

Documento assinado digitalmente conforme MP nº 2.200-2/2001, que institui a Infraestrutura de Chaves Públicas Brasileira - ICP-Brasil. Para verificação e detalhes da assinatura utilize o software BRY Signer ou o verificador de sua preferência.



Prefeitura Municipal de Campo Bonito - PR  
Relatório Resumido da Execução Orçamentária  
**Demonstrativo do Resultado Nominal**  
Orçamentos Fiscal e da Seguridade Social  
Janeiro a Outubro 2017/Bimestre Setembro-Outubro

RREO - ANEXO 5 (LRF, art 53, inciso III)

Em Reais

Unidade Gestora: PREFEITURA MUNICIPAL

DÍVIDA FISCAL LÍQUIDA	SALDO		
	Em 31/Dez/2016 (a)	Em 31/Ago/2017 (b)	Em 31/Out/2017 (c)
DÍVIDA CONSOLIDADA (I)	415.496,73	621.254,93	602.931,59
DEDUÇÕES(II)	1.403.995,79	1.820.250,90	1.251.099,39
Disponibilidade de Caixa	1.403.995,79	1.820.250,90	1.251.099,39
Disponibilidade de Caixa Bruta	1.536.126,76	1.833.123,87	1.263.972,36
(-)Restos a Pagar Processados (Exceto Precatórios)	132.130,97	12.872,97	12.872,97
Demais Haveres Financeiros	-	-	-
DÍVIDA CONSOLIDADA LÍQUIDA(III)=(I-II)	-	-	-
RECEITA DE PRIVATIZAÇÕES(IV)	-	-	-
PASSIVOS RECONHECIDOS(V)	-	-	-
DÍVIDA FISCAL LÍQUIDA(VI)=(III+IV-V)	-	-	-


RESULTADO NOMINAL	PERÍODO DE REFERÊNCIA	
	No Bimestre (VIc - VIb)	Até o Bimestre (VIc - VIa)
VALOR	-	-

DISCRIMINAÇÃO DA META FISCAL	VALOR CORRENTE
META DE RESULTADO NOMINAL FIXADA NO ANEXO DE METAS FISCAIS DA LDO P/O EXERCÍCIO DE REFERÊNCIA	-

FONTE: PRONIM RF - Responsabilidade Fiscal, 29/Nov/2017, 09h e 45m.

  
**Catiana Neri Lopes**  
CONTADORA  
CRC-PR 070134/O-5  
CPF 066.506.679-26

  
Antonio Carlos Dominiak  
Prefeito Municipal

  
Tadeu Ferreira de Albuquerque  
Controlador Interno  
Decreto 2527/2017



MUNICÍPIO DE CAMPO BONITO  
Diário Oficial Certificado Digitalmente

O Município de Campo Bonito-PR, dá garantia da autenticidade deste documento, desde que visualizado através do site

<http://www.campobonito.pr.gov.br> - Certificado ICP - BRASIL - Lei Municipal Nº 1300/2017

Edição Ordinária - Nº 122 - Ano 2017 - Atos do Poder Executivo

Campo Bonito, 30 De Novembro De 2017 – Página 16 de 38

Página: 1 de 2  
29/11/2017 10:02

Prefeitura Municipal de Campo Bonito-PR  
Relatório Resumido da Execução Orçamentária  
**Demonstrativo do Resultado Primário**  
Orçamentos Fiscal e da Seguridade Social  
Janeiro a Outubro 2017/Bimestre Setembro-Outubro

RREO - ANEXO VI(LRF, art. 53, inciso III)

R\$ 1,00

Unidade Gestora: PREFEITURA MUNICIPAL

RECEITAS PRIMÁRIAS	PREVISÃO ATUALIZADA	RECEITAS REALIZADAS	
		Até o Bimestre/ 2017	Até o Bimestre/ 2016
RECEITAS PRIMÁRIAS CORRENTES(I)	18.394.765,00	13.911.843,69	12.808.590,34
RECEITA TRIBUTÁRIA	703.200,00	423.394,77	365.793,49
IPTU	83.500,00	30.640,18	29.393,82
ISS	190.500,00	100.626,01	115.508,20
ITBI	142.000,00	77.117,47	40.384,66
IRRF	190.000,00	176.444,21	144.037,94
Outras Receitas Tributárias	97.200,00	38.566,90	36.468,87
Receita de Contribuição	80.200,00	105.758,19	52.692,85
Receita Previdenciária	-	-	-
Outras Contribuições	80.200,00	105.758,19	52.692,85
Receita Patrimonial Líquida	-	-	-
Receita Patrimonial	225.235,00	138.420,25	125.540,95
(-)Aplicações Financeiras	225.235,00	138.420,25	125.540,95
Transferências Correntes	17.558.665,00	13.316.082,28	12.352.092,97
Cota-Parte do FPM	7.362.000,00	5.596.084,04	5.085.996,70
Cota-Parte do IPVA	320.000,00	271.242,15	256.840,91
Cota-Parte do ICMS	5.040.000,00	4.053.893,73	3.437.909,06
Convênios	-	-	-
Outras Transferências Correntes	4.836.665,00	3.394.862,36	3.571.346,30
Demais Receitas Correntes	52.700,00	66.608,45	38.011,03
Dívida Ativa	23.300,00	19.863,14	11.686,92
Diversas Receitas Correntes	29.400,00	46.745,31	26.324,11
RECEITAS DE CAPITAL(II)	30.000,00	324.120,00	506.315,13
Operações de Crédito(III)	-	274.950,00	-
Amortização de Empréstimos(IV)	-	-	-
Alienação de Bens(V)	30.000,00	-	52.390,00
Transferências de Capital	-	49.170,00	453.925,13
Convênios	-	49.170,00	453.925,13
Outras Transferências de Capital	-	-	-
Outras Receitas de Capital	-	-	-
RECEITAS PRIMÁRIAS DE CAPITAL(VI)=(II-III-IV-V)	-	49.170,00	453.925,13
RECEITA PRIMÁRIA TOTAL(VII)=(I+VI)	18.394.765,00	13.961.013,69	13.262.515,47

Unidade Gestora: PREFEITURA MUNICIPAL

DESPESAS PRIMÁRIAS	DOTAÇÃO ATUALIZADA	DESPESAS EMPENHADAS		DESPESAS LIQUIDADAS	
		Até o Bimestre/ 2017	Até o Bimestre/ 2016	Até o Bimestre/ 2017	Até o Bimestre/ 2016
DESPESAS CORRENTES(VIII)	18.765.865,38	13.293.288,01	12.153.849,94	13.097.303,75	12.020.826,29
Pessoal e Encargos Sociais	10.234.906,53	7.573.617,13	6.680.658,09	7.573.617,13	6.680.658,09
Juros e Encargos da Dívida(IX)	78.000,00	56.927,54	62.803,94	46.522,55	53.179,86
Outras Despesas Correntes	8.452.958,85	5.662.743,34	5.410.387,91	5.477.164,07	5.286.988,34






Prefeitura Municipal de Campo Bonito-PR  
Relatório Resumido da Execução Orçamentária  
**Demonstrativo do Resultado Primário**  
Orçamentos Fiscal e da Seguridade Social  
Janeiro a Outubro 2017/Bimestre Setembro-Outubro

	R\$ 1,00				
RREO - ANEXO VI(LRF, art. 53, inciso III)					
DESPESAS PRIMÁRIAS CORRENTES(X)=(VIII-IX)	18.687.865,38	13.236.360,47	12.091.046,00	13.050.781,20	11.967.646,43
DESPESAS DE CAPITAL(XI)	1.337.082,38	1.065.895,89	1.069.337,37	1.055.779,04	902.278,25
Investimentos	1.237.082,38	969.069,94	976.787,75	968.263,90	826.017,83
Inversões Financeiras	-	-	-	-	-
Concessão de Empréstimos(XII)	-	-	-	-	-
Aquisição Título de Capital Integralizado(XIII)	-	-	-	-	-
Demais Inversões Financeiras	-	-	-	-	-
Amortização da Dívida(XIV)	100.000,00	96.825,95	92.549,62	87.515,14	76.260,42
DESPESAS PRIMÁRIAS DE CAPITAL(XV)=(XI-XII-XIII-XIV)	1.237.082,38	969.069,94	976.787,75	968.263,90	826.017,83
RESERVA DE CONTINGÊNCIA(XVI)	115.000,00	-	-	-	-
RESERVA DO RPPS(XVII)	-	-	-	-	-
<b>DESPESA PRIMÁRIA TOTAL(XVIII)=(X+XV+XVI+XVII)</b>	<b>20.039.947,76</b>	<b>14.205.430,41</b>	<b>13.067.833,75</b>	<b>14.019.045,10</b>	<b>12.793.664,26</b>
<b>RESULTADO PRIMÁRIO(XIX)=(VII-XVIII)</b>	<b>-1.645.182,76</b>	<b>-244.416,72</b>	<b>194.681,72</b>	<b>-58.031,41</b>	<b>468.851,21</b>
SALDOS DE EXERCÍCIOS ANTERIORES				1.025.134,60	
DISCRIMINAÇÃO DA META FISCAL					VL. CORRENTE
META DE RESULTADO PRIMÁRIO FIXADA NO ANEXO DE METAS FISCAIS DA LDO P/O					197.025,00
EXERCÍCIO DE REFERÊNCIA					

FONTE: PRONIM RF - Responsabilidade Fiscal, 29/Nov/2017, 09h e 57m.

  
**Catiana Neri Lopes**  
CONTADORA  
CRC-PR 070134/O-5  
CPF 066.508.679-26

  
Antonio Carlos Dominiak  
Prefeito Municipal

  
Tadeu Ferreira de Albuquerque  
Controlador Interno  
Decreto 2527/2017



MUNICÍPIO DE CAMPO BONITO  
Diário Oficial Certificado Digitalmente

O Município de Campo Bonito-PR, dá garantia da autenticidade deste documento, desde que visualizado através do site

<http://www.campobonito.pr.gov.br> - Certificado ICP - BRASIL - Lei Municipal Nº 1300/2017

Edição Ordinária - Nº 122 - Ano 2017 - Atos do Poder Executivo

Campo Bonito, 30 De Novembro De 2017 – Página 18 de 38

Página: 1 de 1  
29/11/2017 10:05

Prefeitura Municipal de Campo Bonito - PR  
Relatório Resumido da Execução Orçamentária  
**Demonstrativo dos Restos a Pagar por Poder e Órgão**  
Orçamentos Fiscal e da Seguridade Social  
Janeiro a Outubro 2017/Bimestre Setembro-Outubro

RREO - ANEXO 7 (LRF, art.53, inciso V)  
Unidade Gestora: PREFEITURA MUNICIPAL

R\$ 1,00

PODER/ÓRGÃO	RESTOS A PAGAR PROCESSADOS E NÃO PROCESSADOS LIQUIDADOS EM EXERCÍCIOS ANTERIORES						RESTOS A PAGAR NÃO PROCESSADOS						Saldo Total L=(e+h)
	Inscritos		Pagos (c)	Cancelados (d)	Saldo e=(a+b)-(c+d)	Em Exercícios Anteriores (f)	Inscritos Em 31 de dezembro de 2016 (g)	Liquidados (h)	Pagos (i)	Cancelados (j)	Saldo k=(f+g)-(i+j)		
	Em Exercícios Anteriores (a)	Em 31 de dezembro de 2016 (b)											
RESTOS A PAGAR(EXCETO INTRA-ORÇAMENTÁRIOS) (I)	11.242,30	120.888,67	119.258,00	-	12.872,97	1.223.547,11	268.265,78	332.491,54	332.491,54	839.944,60	319.376,75	332.249,72	
PODER EXECUTIVO	11.242,30	120.888,67	119.258,00	-	12.872,97	1.223.547,11	268.265,78	332.491,54	332.491,54	839.944,60	319.376,75	332.249,72	
PODER LEGISLATIVO	-	-	-	-	-	-	-	-	-	-	-	-	
CAIMARA MUNICIPAL	-	-	-	-	-	-	-	-	-	-	-	-	
TOTAL (III) = (I+II)	11.242,30	120.888,67	119.258,00	-	12.872,97	1.223.547,11	268.265,78	332.491,54	332.491,54	839.944,60	319.376,75	332.249,72	

FONTE: PRONIM RF - Responsabilidade Fiscal, 29/Nov/2017, 10h e 04m.

**Catiana Neri Lopes**  
CONTADORA  
CRC-PR 070134/O-5  
CPF 066.506.679-26

Antonio Carlos Bôminiak  
Prefeito Municipal

Tadeu Ferreira de Albuquerque  
Controlador Interno  
Decreto 2527/2017

Prefeitura Municipal de Campo Bonito - PR  
Relatório Resumido da Execução Orçamentária  
**Demonstrativo das Receitas e Despesas com Manutenção e Desenvolvimento do Ensino - MDE**  
Orçamentos Fiscal e da Seguridade Social  
Janeiro a Outubro 2017/Bimestre Setembro-Outubro



RREO - ANEXO 8 (LDB, art. 72)

RECEITA RESULTANTE DE IMPOSTOS (caput do art. 212 da Constituição)	PREVISÃO		PREVISÃO ATUALIZADA (e)	RECEITAS REALIZADAS		%
	INICIAL	ATUALIZADA (a)		Até o Bimestre (b)	(c)=(b)/a)x100	
<b>1-RECEITAS DE IMPOSTOS</b>	631.100,00	631.100,00	398.508,36	63,15		
1.1-Receita Resultante do Imposto sobre a Propriedade Predial e Territorial Urbana - IPTU	102.100,00	102.100,00	44.229,89	43,32		
1.1.1-IPTU	83.500,00	83.500,00	30.640,18	36,69		
1.1.2-Multas, Juros de Mora, Dívida Ativa e Outros Encargos do IPTU	18.600,00	18.600,00	13.589,71	73,06		
1.2-Receita Resultante do Imposto sobre Transmissão Inter-Vivos - ITBI	142.200,00	142.200,00	77.117,47	54,23		
1.2.1-ITBI	142.000,00	142.000,00	77.117,47	54,31		
1.2.2-Multas, Juros de Mora, Dívida Ativa e Outros Encargos do ITBI	200,00	200,00	-	-		
1.3-Receita Resultante do Imposto sobre Serviços de Qualquer Natureza - ISS	196.800,00	196.800,00	100.716,79	51,18		
1.3.1-ISS	190.500,00	190.500,00	100.626,01	52,82		
1.3.2-Multas, Juros de Mora, Dívida Ativa e Outros Encargos do ISS	6.300,00	6.300,00	90,78	1,44		
1.4-Receita Resultante do Imposto de Renda Retido na Fonte - IRRF	190.000,00	190.000,00	176.444,21	92,87		
1.5-Receita Resultante do Imposto Territorial Rural - ITR (CF, art. 153, §4º, inciso III)	-	-	-	-		
1.5.1-ITR	-	-	-	-		
1.5.2-Multas, Juros de Mora, Dívida Ativa e Outros Encargos do ITR	-	-	-	-		
<b>2-RECEITAS DE TRANSFERÊNCIAS CONSTITUCIONAIS E LEGAIS</b>	16.262.500,00	16.262.500,00	12.673.602,76	77,93		
2.1-Cota-Parte FPM	9.202.500,00	9.202.500,00	6.903.974,70	75,02		
2.1.1-Parcela referente à CF, art. 159, I, alínea b	9.202.500,00	9.202.500,00	6.539.454,70	71,06		
2.1.2-Parcela referente à CF, art. 159, I, alínea d	-	-	-	-		
2.1.3-Parcela referente à CF, art. 159, I, alínea e	-	-	-	-		
2.2-Cota-Parte ICMS	6.300.000,00	6.300.000,00	364.520,00	5,79		
2.3-ICMS Desoneração - L.C. nº 87/1996	45.000,00	45.000,00	5.067.366,95	11,26		
2.4-Cota-Parte IPI-Exportação	85.000,00	85.000,00	33.848,60	39,82		
2.5-Cota-Parte ITR	230.000,00	230.000,00	73.087,47	31,78		
2.6-Cota-Parte IPVA	400.000,00	400.000,00	256.272,13	64,07		
2.7-Cota-Parte IOF-Ouro	-	-	339.052,91	84,76		
<b>3-TOTAL DA RECEITA DE IMPOSTOS (1+2)</b>	16.893.600,00	16.893.600,00	13.072.111,12	77,38		



MUNICÍPIO DE CAMPO BONITO  
Diário Oficial Certificado Digitalmente

O Município de Campo Bonito-PR, dá garantia da autenticidade deste documento, desde que visualizado através do site

<http://www.campobonito.pr.gov.br> - Certificado ICP - BRASIL - Lei Municipal Nº 1300/2017

Edição Ordinária - Nº 122 - Ano 2017 - Atos do Poder Executivo

Campo Bonito, 30 De Novembro De 2017 – Página 20 de 38

Página: 2 de 6  
29/11/2017 10:34

Prefeitura Municipal de Campo Bonito - PR  
Relatório Resumido da Execução Orçamentária  
**Demonstrativo das Receitas e Despesas com Manutenção e Desenvolvimento do Ensino - MDE**  
Orçamentos Fiscal e da Seguridade Social

Janeiro a Outubro 2017/Bimestre Setembro-Outubro

RECEITAS ADICIONAIS PARA FINANCIAMENTO DO ENSINO	PREVISÃO INICIAL	PREVISÃO ATUALIZADA (a)	RECEITAS REALIZADAS		%
			Até o Bimestre (b)	(c)=(b)/a)x100	
R\$ 1,00					
4 - RECEITA DA APLICAÇÃO FINANCEIRA DE OUTROS RECURSOS DE IMPOSTOS VINCULADOS AO ENSINO	-	-	-	-	-
5 - RECEITA DE TRANSFERÊNCIAS DO FNDE	471.100,00	471.100,00	210.278,17	-	44,64
5.1 - Transferências do Salário-Educação	-	-	-	-	-
5.2 - Transferências Diretas - PDDE	-	-	-	-	-
5.3 - Transferências Diretas - PNAE	80.000,00	80.000,00	45.416,00	-	56,77
5.4 - Transferências Diretas - PNATE	75.600,00	75.600,00	24.208,16	-	32,02
5.5 - Outras Transferências do FNDE	315.000,00	315.000,00	140.654,01	-	44,65
5.6 - Aplicação Financeira dos Recursos do FNDE	500,00	500,00	-	-	-
6 - RECEITA DE TRANSFERÊNCIAS DE CONVÊNIOS	150.252,00	150.252,00	101.433,59	-	67,51
6.1 - Transferências de Convênios	150.252,00	150.252,00	101.433,59	-	67,51
6.2 - Aplicação Financeira dos Recursos de Convênios	-	-	-	-	-
7 - RECEITA DE OPERAÇÕES DE CRÉDITO	-	-	-	-	-
8 - OUTRAS RECEITAS PARA FINANCIAMENTO DO ENSINO	-	-	-	-	-
9 - TOTAL DAS RECEITAS ADICIONAIS PARA FINANCIAMENTO DO ENSINO (4+5+6+7+8)	621.352,00	621.352,00	311.711,76	-	50,17
<b>FUNDEB</b>					
RECEITAS DO FUNDEB	PREVISÃO INICIAL	PREVISÃO ATUALIZADA (a)	RECEITAS REALIZADAS	Até o Bimestre (b)	% (c)=(b)/a)x100
10 - RECEITAS DESTINADAS AO FUNDEB	3.252.500,00	3.252.500,00	2.461.816,23	-	75,69
10.1 - Cota-Parte FPM Destinada ao FUNDEB-(0% de 2.1.1)	1.840.500,00	1.840.500,00	1.307.890,66	-	71,06
10.2 - Cota-Parte ICMS Destinada ao FUNDEB-(0% de 2.2)	1.260.000,00	1.260.000,00	1.013.473,22	-	80,43
10.3 - ICMS-Desoneração Destinada ao FUNDEB-(0% de 2.3)	9.000,00	9.000,00	6.769,70	-	75,22
10.4 - Cota-Parte IPI-Exportação Destinada ao FUNDEB-(0% de 2.4)	17.000,00	17.000,00	14.617,50	-	85,99
10.5 - Cota-Parte ITR ou ITR Arrecadado Destinados ao FUNDEB-(0% de (1.5 + 2.5))	46.000,00	46.000,00	51.254,39	-	111,42
10.6 - Cota-Parte IPVA Destinada ao FUNDEB-(0% de 2.6)	80.000,00	80.000,00	67.810,76	-	84,76
11 - RECEITAS RECEBIDAS DO FUNDEB	2.350.000,00	2.350.000,00	1.604.577,52	-	68,28
11.1 - Transferências de Recursos do FUNDEB	2.350.000,00	2.350.000,00	1.604.577,52	-	68,28
11.2 - Complementação da União ao FUNDEB	-	-	-	-	-
11.3 - Receita de Aplicação Financeira dos Recursos do FUNDEB	-	-	-	-	-
12 - RESULTADO LÍQUIDO DAS TRANSFERÊNCIAS DO FUNDEB(11.1-10)	-902.500,00	-902.500,00	-857.238,71	-	94,98

[SE RESULTADO LÍQUIDO DA TRANSFERÊNCIA (12) > 0] = ACRÉSCIMO RESULTANTE DAS TRANSFERÊNCIAS DO FUNDEB  
[SE RESULTADO LÍQUIDO DA TRANSFERÊNCIA (12) < 0] = DECRÉSCIMO RESULTANTE DAS TRANSFERÊNCIAS DO FUNDEB



MUNICÍPIO DE CAMPO BONITO  
Diário Oficial Certificado Digitalmente

O Município de Campo Bonito-PR, dá garantia da autenticidade deste documento, desde que visualizado através do site

<http://www.campobonito.pr.gov.br> - Certificado ICP - BRASIL - Lei Municipal Nº 1300/2017

Edição Ordinária - Nº 122 - Ano 2017 - Atos do Poder Executivo

Campo Bonito, 30 De Novembro De 2017 – Página 21 de 38

Página: 3 de 6  
29/11/2017 10:34

Prefeitura Municipal de Campo Bonito - PR  
Relatório Resumido da Execução Orçamentária  
**Demonstrativo das Receitas e Despesas com Manutenção e Desenvolvimento do Ensino - MDE**  
Orçamentos Fiscal e da Seguridade Social  
Janeiro a Outubro 2017/Bimestre Setembro-Outubro

RREO - ANEXO 8 (LDB, art. 72)	DESPESAS DO FUNDEB	DOTAÇÃO INICIAL	DOTAÇÃO ATUALIZADA	DESPESAS EMPENHADAS		DESPESAS LIQUIDADAS		R\$ 1,00
				Até o Bimestre (e)	% (f)=(e/d)x100	Até o Bimestre (g)	% (h)=(g/d)x100	
13-PAGAMENTO DOS PROFISSIONAIS DO MAGISTÉRIO		2.197.500,00	2.447.500,00	1.635.542,83	66,83	1.635.542,83	66,83	
13.1-Com Educação Infantil		-	-	-	-	-	-	
13.2-Com Ensino Fundamental		2.197.500,00	2.447.500,00	1.635.542,83	66,83	1.635.542,83	66,83	
14-OUTRAS DESPESAS		-	-	-	-	-	-	
14.1-Com Educação Infantil		-	-	-	-	-	-	
14.2-Com Ensino Fundamental		-	-	-	-	-	-	
15-TOTAL DAS DESPESAS DO FUNDEB(13+14)		2.197.500,00	2.447.500,00	1.635.542,83	66,83	1.635.542,83	66,83	
DEDUÇÕES PARA FINS DE LIMITE DO FUNDEB								
16-RESTOS A PAGAR INSCRITOS NO EXERCÍCIO SEM DISPONIBILIDADE FINANCEIRA DE RECURSOS DO FUNDEB								
16.1 - FUNDEB 60%								-
16.2 - FUNDEB 40%								-
17-DESPESAS CUSTEADAS COM O SUPERÁVIT FINANCEIRO, DO EXERCÍCIO ANTERIOR, DO FUNDEB								
17.1 - FUNDEB 60%								-
17.2 - FUNDEB 40%								-
18-TOTAL DAS DEDUÇÕES CONSIDERADAS PARA FINS DE LIMITE DO FUNDEB (16+17)								
INDICADORES DO FUNDEB								
19-TOTAL DAS DESPESAS DO FUNDEB PARA FINS DE LIMITE (15 - 18)								
19.1-Mínimo de 60% do FUNDEB na Remuneração do Magistério <sup>1</sup> (13 - (16.1 + 17.1)) / (11) x 100) %						1.635.542,83		101,93
19.2-Máximo de 40% em Despesa com MDE, que não Remuneração do Magistério (14 - (16.2 + 17.2)) / (11) x 100) %								-
19.3-Máximo de 5% não Aplicado no Exercício (100 - (19.1 + 19.2)) %								-1,93



MUNICÍPIO DE CAMPO BONITO  
Diário Oficial Certificado Digitalmente

O Município de Campo Bonito-PR, dá garantia da autenticidade deste documento, desde que visualizado através do site

<http://www.campobonito.pr.gov.br> - Certificado ICP - BRASIL - Lei Municipal Nº 1300/2017

Edição Ordinária - Nº 122 - Ano 2017 - Atos do Poder Executivo

Campo Bonito, 30 De Novembro De 2017 – Página 22 de 38

Página: 4 de 6  
29/11/2017 10:34

Prefeitura Municipal de Campo Bonito - PR  
Relatório Resumido da Execução Orçamentária  
**Demonstrativo das Receitas e Despesas com Manutenção e Desenvolvimento do Ensino - MDE**  
Orçamentos Fiscal e da Seguridade Social  
Janeiro a Outubro 2017/Bimestre Setembro-Outubro

RREO - ANEXO 8 (LDB, art. 72)		R\$ 1,00				
CONTROLE DA UTILIZAÇÃO DE RECURSOS NO EXERCÍCIO SUBSEQUENTE						
20-RECURSOS RECEBIDOS DO FUNDEB EM 2016 QUE NÃO FORAM UTILIZADOS						
21-DESPESAS CUSTEADAS COM O SALDO DO ITEM 20 ATÉ O 1º TRIMESTRE DE 2017:						
MANUTENÇÃO E DESENVOLVIMENTO DO ENSINO - DESPESAS CUSTEADAS COM A RECEITA RESULTANTE DE IMPOSTOS E RECURSOS DO FUNDEB						
DESPESAS COM AÇÕES TÍPICAS DE MDE	DOTAÇÃO INICIAL	DOTAÇÃO ATUALIZADA (c)	DESPESAS EMPENHADAS		DESPESAS LIQUIDADAS	
			Até o Bimestre (e)	% (f)=(e/d)x100	Até o Bimestre (g)	% (h)=(g/d)x100
22-EDUCAÇÃO INFANTIL	-	-	-	-	-	-
22.1-Creche	-	-	-	-	-	-
22.1.1-Despesas Custeadas com Recursos do FUNDEB	-	-	-	-	-	-
22.1.2-Despesas Custeadas com Outros Recursos de impostos	-	-	-	-	-	-
22.2-Pré-Escola	-	-	-	-	-	-
22.2.1-Despesas Custeadas com Recursos do FUNDEB	-	-	-	-	-	-
22.2.2-Despesas Custeadas com Outros Recursos de impostos	-	-	-	-	-	-
23-ENSINO FUNDAMENTAL	4.082.960,00	4.693.281,81	3.147.191,24	67,06	3.088.304,98	65,80
23.1-Despesas Custeadas com Recursos do FUNDEB	2.197.500,00	2.447.500,00	1.635.542,83	66,83	1.635.542,83	66,83
23.2-Despesas Custeadas com Outros Recursos de impostos	1.885.460,00	2.245.781,81	1.511.648,41	67,31	1.452.762,15	64,69
24-ENSINO MÉDIO	-	-	-	-	-	-
25-ENSINO SUPERIOR	-	-	-	-	-	-
26-ENSINO PROFISSIONAL NÃO INTEGRADO AO ENSINO REGULAR	-	-	-	-	-	-
27-OUTRAS	-	10.000,00	2.154,81	21,55	2.154,81	21,55
28-TOTAL DAS DESPESAS COM AÇÕES TÍPICAS DE MDE (22+23+24+25+26+27)	4.082.960,00	4.703.281,81	3.149.346,05	66,96	3.090.459,79	65,71



MUNICÍPIO DE CAMPO BONITO  
Diário Oficial Certificado Digitalmente

O Município de Campo Bonito-PR, dá garantia da autenticidade deste documento, desde que visualizado através do site

<http://www.campobonito.pr.gov.br> - Certificado ICP - BRASIL - Lei Municipal Nº 1300/2017

Edição Ordinária - Nº 122 - Ano 2017 - Atos do Poder Executivo

Campo Bonito, 30 De Novembro De 2017 – Página 23 de 38

Página: 5 de 6  
29/11/2017 10:34

Prefeitura Municipal de Campo Bonito - PR  
Relatório Resumido da Execução Orçamentária  
**Demonstrativo das Receitas e Despesas com Manutenção e Desenvolvimento do Ensino - MDE**  
Orçamentos Fiscal e da Seguridade Social  
Janeiro a Outubro 2017/Bimestre Setembro-Outubro

RREO - ANEXO 8 (LDB, art. 72)	DEDUÇÕES CONSIDERADAS PARA FINS DE LIMITE CONSTITUCIONAL	VALOR
		R\$ 1,00
29-RESULTADO LÍQUIDO DAS TRANSFERÊNCIAS DO FUNDEB = (12)		-857.238,71
30-DESPESAS CUSTEADAS COM A COMPLEMENTAÇÃO DO FUNDEB NO EXERCÍCIO		-
31-RECEITA DE APLICAÇÃO FINANCEIRA DOS RECURSOS DO FUNDEB ATÉ O BIMESTRE = (49)		-
32-DESPESAS CUSTEADAS COM O SUPERÁVIT FINANCEIRO, DO EXERCÍCIO ANTERIOR, DO FUNDEB		-
33-DESPESAS CUSTEADAS COM O SUPERÁVIT FINANCEIRO, DO EXERCÍCIO ANTERIOR DE OUTROS RECURSOS DE IMPOSTOS		-
34-RESTOS A PAGAR INSCRITOS NO EXERCÍCIO SEM DISPONIBILIDADE FINANCEIRA DE RECURSOS DE IMPOSTOS VINCULADOS AO ENSINO*		-
35-CANCELAMENTO, NO EXERCÍCIO, DE RESTOS A PAGAR INSCRITOS COM DISPONIBILIDADE FINANCEIRA DE RECURSOS DE IMPOSTOS VINCULADOS AO ENSINO = (45)		-
36-TOTAL DAS DEDUÇÕES CONSIDERADAS PARA FINS DE LIMITE CONSTITUCIONAL (29+30-31+32-33+34-35)*		-857.238,71
37-TOTAL DAS DESPESAS PARA FINS DE LIMITE ((22+23) - (36))*		3.945.543,69
38-PERCENTUAL DE APLICAÇÃO EM MDE SOBRE A RECEITA LÍQUIDA DE IMPOSTOS ((37)/(3)*100)%* - LIMITE CONSTITUCIONAL 25%*		30,18

	OUTRAS INFORMAÇÕES PARA CONTROLE				DESPESAS EMPENHADAS		DESPESAS LIQUIDADAS	
	DOTAÇÃO INICIAL	DOTAÇÃO ATUALIZADA (d)	Até o Bimestre (e)	% ((f)/(e))*100	Até o Bimestre (g)	% ((h)/(g))*100		
OUTRAS DESPESAS CUSTEADAS COM RECEITAS ADICIONAIS PARA FINANCIAMENTO DO ENSINO								
39-DESPESAS CUSTEADAS COM A APLICAÇÃO FINANCEIRA DE OUTROS RECURSOS DE IMPOSTOS VINCULADOS AO ENSINO	230.000,00	230.000,00	-	-	-	-	64,08	
40-DESPESAS CUSTEADAS COM A CONTRIBUIÇÃO SOCIAL DO SALÁRIO-EDUCAÇÃO	-	-	154.264,30	67,07	147.386,88			
41-DESPESAS CUSTEADAS COM OPERAÇÕES DE CRÉDITO	-	-	-	-	-			
42-DESPESAS CUSTEADAS COM OUTRAS RECEITAS PARA FINANCIAMENTO DO ENSINO	360.500,00	363.500,00	193.742,79	53,30	179.098,17		49,27	
43-TOTAL DAS OUTRAS DESPESAS CUSTEADAS COM RECEITAS ADICIONAIS PARA FINANCIAMENTO DO ENSINO (39+40+41+42)	590.500,00	593.500,00	348.007,09	58,64	326.485,05		55,01	
44-TOTAL GERAL DAS DESPESAS COM EDUCAÇÃO (28+43)	4.673.460,00	5.296.781,81	3.497.353,14	66,03	3.416.944,84		64,51	
RESTOS A PAGAR INSCRITOS COM DISPONIBILIDADE FINANCEIRA DE RECURSOS DE IMPOSTOS VINCULADOS AO ENSINO		SALDO ATÉ O BIMESTRE						
45-RESTOS A PAGAR DE DESPESAS COM MDE								
45.1-Executadas com Recursos de Impostos Vinculados ao Ensino			-	-	-		-	
45.2-Executadas com Recursos do FUNDEB			-	-	-		-	

Prefeitura Municipal de Campo Bonito - PR  
Relatório Resumido da Execução Orçamentária  
**Demonstrativo das Receitas e Despesas com Manutenção e Desenvolvimento do Ensino - MDE**  
Orçamentos Fiscal e da Seguridade Social  
Janeiro a Outubro 2017/Bimestre Setembro-Outubro

RREO - ANEXO 8 (LDB, art. 72)

CONTROLE DA DISPONIBILIDADE FINANCEIRA	FUNDEB	SALÁRIO EDUCAÇÃO	R\$ 1,00
46-DISPONIBILIDADE FINANCEIRA EM 31 DE DEZEMBRO DE 2016	-	-	-
47 (+) INGRESSO DE RECURSOS ATÉ O BIMESTRE	1.604.577,52	-	-
48 (-) PAGAMENTOS EFETUADOS ATÉ O BIMESTRE	1.635.542,83	140.586,25	140.586,25
48.1 Orçamento do Exercício	1.635.542,83	140.586,25	140.586,25
48.2 Restos a Pagar	-	-	-
49 (+) RECEITA DE APLICAÇÃO FINANCEIRA DOS RECURSOS ATÉ O BIMESTRE	-	-	-
50 (=) DISPONIBILIDADE FINANCEIRA ATÉ O BIMESTRE	-30.965,31	-140.586,25	-140.586,25
51 - (+) Ajustes	-	-	-
51.1 Retenções	-	-	-
51.2 Conciliação Bancária	-	-	-
52 (=) SALDO FINANCEIRO CONCILIADO	-30.965,31	-140.586,25	-140.586,25

FONTE: PRONIM RF - Responsabilidade Fiscal, 29/Nov/2017, 10h e 33m.

<sup>1</sup>Limites mínimos anuais a serem cumpridos no encerramento do exercício.

<sup>2</sup>Art. 21, § 2º, Lei 11.494/2007: "Até 5% dos recursos recebidos à conta dos Fundos, inclusive relativos à complementação da União recebidos nos termos do § 1º do art. 6º desta Lei, poderão ser utilizados no 1º trimestre do exercício imediatamente subsequente, mediante abertura de crédito adicional."

<sup>3</sup>Caput do artigo 212 da CF/1988.

<sup>4</sup>Os valores referentes à parcela dos Restos a Pagar inscritos sem disponibilidade financeira vinculada à educação deverão ser informados somente no RREO do último bimestre do exercício.

<sup>5</sup>Limites mínimos anuais a serem cumpridos no encerramento do exercício, no âmbito de atuação prioritária, conforme LDB, art. 11, V.

<sup>6</sup>Nos cinco primeiros bimestres do exercício o acompanhamento poderá ser feito com base na despesa empenhada ou na despesa liquidada. No último bimestre do exercício, o valor deverá corresponder ao total da despesa empenhada

**Catiana Neri Lopes**  
CONTADORA  
CRC-PR 0701340-5  
CPF 066.506.678-26

  
Antonio Carlos Dominiak  
Prefeito Municipal

  
Tadeu Ferreira de Albuquerque  
Controlador Interno  
Decreto 2522/2017





Prefeitura Municipal de Campo Bonito - PR  
Relatório Resumido da Execução Orçamentária  
**Demonstrativo das Receitas de Operações de Crédito e Despesas de Capital**  
Orçamentos Fiscal e da Seguridade Social  
Janeiro a Outubro 2017/Bimestre Setembro-Outubro

		RECEITAS			DESPESAS			RESULTADO	
		PREVISÃO ATUALIZADA (a)	RECEITAS REALIZADAS (b)		DOTAÇÃO ATUALIZADA (d)	DESPESAS EMPENHADAS (e)	DESPESAS LIQUIDADAS	DESPESAS INSCRITAS EM RESTOS A PAGAR NÃO PROCESSADOS	SALDO NÃO REALIZADO (c)=(a-b)
RREO - ANEXO 9 (LRF, art.53, § 1º, inciso I)									R\$ 1,00
Unidade Gestora: PREFEITURA MUNICIPAL									
RECEITAS DE OPERAÇÕES DE CRÉDITO <sup>1</sup> (I)		-	274.950,00						-274.950,00
DESPESAS									
DESPESAS DE CAPITAL									
(-) Incentivos Fiscais a Contribuinte		1.337.082,38		1.055.779,04	1.337.082,38	1.065.895,89			271.186,49
(-) Incentivos Fiscais a Contribuinte por Instituições Financeiras									
DESPESAS DE CAPITAL LÍQUIDA (II)		1.337.082,38		1.055.779,04	1.337.082,38	1.065.895,89			271.186,49
RESULTADO PARA APURAÇÃO DA REGRA DE OURO (III)=(I-II)		-1.337.082,38		-	-1.337.082,38	-790.945,89			-546.136,49

FONTE: PRONIM RF - Responsabilidade Fiscal, 29/Nov/2017, 10h e 35m.

Notas:

<sup>1</sup> Operações de Crédito descritas na CF, art. 167, inciso III;

**Catiana Neri Lopes**  
CONTADORA  
CRC-PR 0701340-5  
CPF 068.508.679-26

**Antonio Capick Edmíniak**  
Prefeito Municipal

**Tadeu Ferreira de Albuquerque**  
Controlador Interno  
Decreto 2527/2017



Fdo Previd.Serv.Mun. de Campo Bonito - PR  
Relatório Resumido da Execução Orçamentária  
**Demonstrativo da Projeção Atuarial do Regime Próprio de  
Previdência dos Servidores**  
Orçamentos Fiscal e da Seguridade Social  
2017 a 2017

RREO – ANEXO 10 (LRF, art. 53, § 1º, inciso II) R\$ 1,00

EXERCÍCIO	RECEITAS PREVIDENCIÁRIAS (a)	DESPESAS PREVIDENCIÁRIAS (b)	RESULTADO PREVIDENCIÁRIO (c)=(a-b)	SALDO FINANCEIRO DO EXERCÍCIO (d) = ("d"exercício anterior)+(c)
-----------	------------------------------------	------------------------------------	--	---

FONTE: PRONIM RF - Responsabilidade Fiscal, 29/Nov/2017, 11h e 36m.

*Jose da Cunha*  
José da Cunha  
Pres. do C.M.P.  
CPF 611 090 619-00

PREF. MUN. DE CAMPO BONITO  
*Sandra de Sousa*  
Sandra de Sousa  
Téc. Contábil - CPF 791.034.069-15  
CRC-PR 039433/0-0PR

*Tadeu F. de Albuquerque*  
Tadeu F. de Albuquerque  
Contador  
CRC-PR 042761/0-3  
CPF 525 134 089-34



Prefeitura Municipal de Campo Bonito - PR  
Relatório Resumido da Execução Orçamentária  
**Demonstrativo da Receita de Alienação de Ativos e Aplicação dos Recursos**  
Orçamentos Fiscal e da Seguridade Social  
Janeiro a Outubro 2017/Bimestre Setembro-Outubro

RREO - ANEXO 11 (LRF, art. 53, § 1º, inciso III)

		RECEITAS REALIZADAS							Em Reais	
		PREVISÃO ATUALIZADA	(b)				SALDO	(c)=(a-b)		
		(a)								
RECEITAS DE ALIENAÇÃO DE ATIVOS (I)		30.000,00					-	30.000,00		
ALIENAÇÃO DE BENS MÓVEIS		30.000,00					-	30.000,00		
		DOTAÇÃO ATUALIZADA	DESPESAS EMPENHADAS	DESPESAS LIQUIDADAS	DESPESAS PAGAS	DESPESAS INSCRITAS EM RESTOS A PAGAR NÃO PROCESSADOS	PAGAMENTO DE RESTOS A PAGAR	SALDO	(h)=(d-e)	
		(d)	(e)	(f)	(g)	(g)	(g)	(h)=(d-e)		
APLICAÇÃO DOS RECURSOS DA ALIENAÇÃO DE ATIVOS (II)		-	-	-	-	-	-	-	-	
Despesas de Capital		-	-	-	-	-	-	-	-	
INVESTIMENTOS		-	-	-	-	-	-	-	-	
INVERSÕES FINANCEIRAS		-	-	-	-	-	-	-	-	
AMORTIZAÇÃO DA DÍVIDA / REFINANCIAMENTO DA DÍVIDA		-	-	-	-	-	-	-	-	
Despesas Correntes dos Regimes de Previdência		-	-	-	-	-	-	-	-	
Regime Próprio dos Servidores Públicos		-	-	-	-	-	-	-	-	
SALDO FINANCEIRO A APLICAR		2016	2017				SALDO ATUAL		(k) = (III + IIII)	
VALOR (III)		(I)	(j) = (IIb - (IIF + IIg))							

FONTE: PRONIM RF - Responsabilidade Fiscal, 29/Nov/2017, 10h e 38m.

**Catiana Neri Lopes**  
CONTADORA  
CRC-PR 0701340-6  
CPF 066.608.679-26

Antônio Carlos Dominiak  
PREFEITO MUNICIPAL

Tadeu Ferreira de Albuquerque  
Controlador Interno  
Decreto 2523/2017



Prefeitura Municipal de Campo Bonito-PR  
Relatório Resumido da Execução Orçamentária  
**DEMONSTRATIVO DAS RECEITAS E DESPESAS COM AÇÕES E SERVIÇOS PÚBLICOS DE SAÚDE**  
Orçamentos Fiscal e da Seguridade Social  
Janeiro a Outubro 2017

RREO – ANEXO 12 (LC 141/2012, art. 35)

R\$ 1,00

RECEITAS PARA APURAÇÃO DA APLICAÇÃO EM AÇÕES E SERVIÇOS PÚBLICOS DE SAÚDE	PREVISÃO INICIAL	PREVISÃO ATUALIZADA (a)	RECEITAS REALIZADAS	
			Até o Bimestre (b)	% (b/a) x 100
RECEITA DE IMPOSTOS LÍQUIDA (I)	631.100,00	631.100,00	398.508,36	63,15
Imposto Predial e Territorial Urbano - IPTU	83.500,00	83.500,00	30.640,18	36,69
Imposto sobre Transmissão de Bens Intervivos - ITBI	142.000,00	142.000,00	77.117,47	54,31
Imposto sobre Serviços de Qualquer Natureza - ISS	190.500,00	190.500,00	100.626,01	52,82
Imposto de Renda Retido na Fonte - IRRF	190.000,00	190.000,00	176.444,21	92,87
Imposto Territorial Rural - ITR	-	-	-	-
Multas, Juros de Mora e Outros Encargos dos Impostos	2.900,00	2.900,00	719,74	24,82
Dívida Ativa dos Impostos	14.700,00	14.700,00	11.943,51	81,25
Multas, Juros de Mora e Outros Encargos da Dívida Ativa	7.500,00	7.500,00	1.017,24	13,56
RECEITA DE TRANSFERÊNCIAS CONSTITUCIONAIS E LEGAIS (II)	16.262.500,00	16.262.500,00	12.309.082,76	75,69
Cota-Parte FPM	9.202.500,00	9.202.500,00	6.539.454,70	71,06
Cota-Parte ITR	230.000,00	230.000,00	256.272,13	111,42
Cota-Parte IPVA	400.000,00	400.000,00	339.052,91	84,76
Cota-Parte ICMS	6.300.000,00	6.300.000,00	5.067.366,95	80,43
Cota-Parte IPI-Exportação	85.000,00	85.000,00	73.087,47	85,99
Compensações Financeiras Provenientes de Impostos e Transferências Constitucionais	45.000,00	45.000,00	33.848,60	75,22
Desoneração ICMS (LC 87/96)	45.000,00	45.000,00	33.848,60	75,22
Outras	-	-	-	-
<b>TOTAL DAS RECEITAS PARA APURAÇÃO DA APLICAÇÃO EM AÇÕES E SERVIÇOS PÚBLICOS DE SAÚDE (III) = I + II</b>	<b>16.893.600,00</b>	<b>16.893.600,00</b>	<b>12.707.591,12</b>	<b>75,22</b>

RECEITAS ADICIONAIS PARA FINANCIAMENTO DA SAÚDE	PREVISÃO INICIAL	PREVISÃO ATUALIZADA (c)	RECEITAS REALIZADAS	
			Até o Bimestre (d)	% (d/c) x 100
TRANSFERÊNCIA DE RECURSOS DO SISTEMA ÚNICO DE SAÚDE-SUS	3.374.063,00	3.374.063,00	2.314.195,77	68,59
Provenientes da União	800.000,00	800.000,00	621.590,99	77,70
Provenientes dos Estados	224.063,00	224.063,00	88.027,26	39,29
Provenientes de Outros Municípios	2.350.000,00	2.350.000,00	1.604.577,52	68,28
Outras Receitas do SUS	-	-	-	-
TRANSFERÊNCIAS VOLUNTÁRIAS	-	-	-	-
RECEITAS DE OPERAÇÕES DE CRÉDITO VINCULADAS À SAÚDE	-	-	-	-
OUTRAS RECEITAS PARA FINANCIAMENTO DA SAÚDE	-	-	14.380,00	-
<b>TOTAL RECEITAS ADICIONAIS PARA FINANCIAMENTO DA SAÚDE</b>	<b>3.374.063,00</b>	<b>3.374.063,00</b>	<b>2.328.575,77</b>	<b>69,01</b>

DESPESAS COM SAÚDE (Por Grupo de Natureza da Despesa)	DOTAÇÃO INICIAL	DOTAÇÃO ATUALIZADA (e)	DESPESAS EMPENHADAS		DESPESAS LIQUIDADAS	
			Até o Bimestre (f)	% (f/e) x 100	Até o Bimestre (g)	% (g/e) x 100
DESPESAS CORRENTES	4.149.135,00	5.094.183,98	3.684.018,15	72,32	3.645.470,09	71,56
Pessoal e Encargos Sociais	2.304.635,00	2.951.334,88	2.297.778,54	77,86	2.297.778,54	77,86
Juros e Encargos da Dívida	-	-	-	-	-	-
Outras Despesas Correntes	1.844.500,00	2.142.849,10	1.386.239,61	64,69	1.347.691,55	62,89
DESPESAS DE CAPITAL	130.500,00	142.985,03	102.140,69	71,43	102.140,69	71,43
Investimentos	130.500,00	142.985,03	102.140,69	71,43	102.140,69	71,43
Inversões Financeiras	-	-	-	-	-	-
Amortização da Dívida	-	-	-	-	-	-
<b>TOTAL DAS DESPESAS COM SAÚDE (IV)</b>	<b>4.279.635,00</b>	<b>5.237.169,01</b>	<b>3.786.158,84</b>	<b>72,29</b>	<b>3.747.610,78</b>	<b>71,56</b>



Prefeitura Municipal de Campo Bonito-PR  
Relatório Resumido da Execução Orçamentária  
DEMONSTRATIVO DAS RECEITAS E DESPESAS COM AÇÕES E SERVIÇOS PÚBLICOS DE SAÚDE  
Orçamentos Fiscal e da Seguridade Social  
Janeiro a Outubro 2017

RREO – ANEXO 12 (LC 141/2012, art. 35)

R\$ 1,00

DESPESAS COM SAÚDE NÃO COMPUTADAS PARA FINS DE APURAÇÃO DO PERCENTUAL MÍNIMO	DOTAÇÃO INICIAL	DOTAÇÃO ATUALIZADA	DESPESAS EMPENHADAS		DESPESAS LIQUIDADAS	
			Até o Bimestre (h)	% (h/IV f) x 100	Até o Bimestre (i)	% (i/IV g) x 100
DESPESAS COM INATIVOS E PENSIONISTAS	-	-	-	-	-	-
DESPESA COM ASSISTÊNCIA À SAÚDE QUE NÃO ATENDE AO PRINCÍPIO DE ACESSO UNIVERSAL	-	-	-	-	-	-
DESPESAS CUSTEADAS COM OUTROS RECURSOS	398.000,00	755.384,88	492.401,67	13,01	482.910,59	12,89
Recursos de Transferência do Sistema Único de Saúde - SUS	360.000,00	647.714,53	441.155,22	11,65	436.072,29	11,64
Recursos de Operações de Crédito	-	-	-	-	-	-
Outros Recursos	38.000,00	107.670,35	51.246,45	1,35	46.838,30	1,25
OUTRAS AÇÕES E SERVIÇOS NÃO COMPUTADOS	-	-	-	-	-	-
RESTOS A PAGAR NÃO PROCESSADOS INSCRITOS INDEVIDAMENTE NO EXERCÍCIO SEM DISPONIBILIDADE FINANCEIRA <sup>1</sup>	-	-	-	-	-	-
DESPESAS CUSTEADAS COM DISPONIBILIDADE DE CAIXA VINCULADA AOS RESTOS A PAGAR CANCELADOS <sup>2</sup>	-	-	-	-	-	-
DESPESAS CUSTEADAS COM RECURSOS VINCULADOS À PARCELA DO PERCENTUAL MÍNIMO QUE NÃO FOI APLICADA EM AÇÕES E SERVIÇOS DE SAÚDE EM EXERCÍCIOS ANTERIORES <sup>3</sup>	-	-	-	-	-	-
<b>TOTAL DAS DESPESAS COM NÃO COMPUTADAS (V)</b>	<b>398.000,00</b>	<b>755.384,88</b>	<b>492.401,67</b>	<b>13,01</b>	<b>482.910,59</b>	<b>12,89</b>

<b>TOTAL DAS DESPESAS COM AÇÕES E SERVIÇOS PÚBLICOS DE SAÚDE (VI) = (IV - V)</b>	<b>3.881.635,00</b>	<b>4.481.784,13</b>	<b>3.293.757,17</b>	<b>86,99</b>	<b>3.264.700,19</b>	<b>87,11</b>
--	---------------------	---------------------	---------------------	--------------	---------------------	--------------

PERCENTUAL DE APLICAÇÃO EM AÇÕES E SERVIÇOS PÚBLICOS DE SAÚDE SOBRE A RECEITA DE IMPOSTOS LÍQUIDA E TRANSFERÊNCIAS CONSTITUCIONAIS E LEGAIS (VII%) = (VII / IIIb x 100) <sup>4</sup> - LIMITE CONSTITUCIONAL 15% <sup>4</sup> e <sup>5</sup>	25,69
--	-------

VALOR REFERENTE À DIFERENÇA ENTRE O VALOR EXECUTADO E O LIMITE MÍNIMO CONSTITUCIONAL [Vi - (15 x IIIb) / 100] <sup>6</sup>	1.358.561,52
--	--------------

EXECUÇÃO DE RESTOS A PAGAR NÃO PROCESSADOS INSCRITOS COM DISPONIBILIDADE DE CAIXA	INSCRITOS	CANCELADOS/PRESCRITOS	PAGOS	A PAGAR	PARCELA CONSIDERADA NO LIMITE
Total	-	-	-	-	-

CONTROLE DOS RESTOS A PAGAR CANCELADOS OU PRESCRITOS PARA FINS DE APLICAÇÃO DA DISPONIBILIDADE DE CAIXA CONFORME ARTIGO 24, §1º e 2º	RESTOS A PAGAR CANCELADOS OU PRESCRITOS		
	Saldo Inicial	Despesas custeadas no exercício de referência (j)	Saldo Final (Não Aplicado)
Total (VIII)	-	-	-

CONTROLE DO VALOR REFERENTE AO PERCENTUAL MÍNIMO NÃO CUMPRIDO EM EXERCÍCIOS ANTERIORES PARA FINS DE APLICAÇÃO DOS RECURSOS VINCULADOS CONFORME ARTIGOS 25 E 26	LIMITE NÃO CUMPRIDO		
	Saldo Inicial	Despesas custeadas no exercício de referência (k)	Saldo Final (Não Aplicado)
Total (IX)	-	-	-

DESPESAS COM SAÚDE (Por Subfunção)	DOTAÇÃO INICIAL	DOTAÇÃO ATUALIZADA	DESPESAS EMPENHADAS		DESPESAS LIQUIDADAS	
			Até o Bimestre (l)	% (l/Total l) x 100	Até o Bimestre (m)	% (m/Total m) x 100
Atenção Básica	4.219.135,00	5.190.960,86	3.781.912,42	99,89	3.743.364,36	99,89
Assistência Hospitalar e Ambulatorial	-	-	-	-	-	-
Suporte Profilático e Terapêutico	-	-	-	-	-	-
Vigilância Sanitária	-	-	-	-	-	-
Vigilância Epidemiológica	60.500,00	46.208,15	4.246,42	0,11	4.246,42	0,11
Alimentação e Nutrição	-	-	-	-	-	-
Outras Subfunções	-	-	-	-	-	-
<b>TOTAL</b>	<b>4.279.635,00</b>	<b>5.237.169,01</b>	<b>3.786.158,84</b>	<b>100,00</b>	<b>3.747.610,78</b>	<b>100,00</b>

FONTE: PRONIM RF - Responsabilidade Fiscal, 29/Nov/2017, 11h e 09m.

<sup>1</sup> Essa linha apresentará valor somente no Relatório Resumido da Execução Orçamentária do último bimestre do exercício.

<sup>2</sup> O valor apresentado na intercessão com a coluna "i" ou com a coluna "h" deverá ser o mesmo apresentado no "total j".

<sup>3</sup> O valor apresentado na intercessão com a coluna "i" ou com a coluna "h" deverá ser o mesmo apresentado no "total K".

<sup>4</sup> Limite anual mínimo a ser cumprido no encerramento do exercício. Deverá ser informado o limite estabelecido na Lei Orgânica do Município quando o percentual nela estabelecido for superior ao fixado na LC nº 141/2012

<sup>5</sup> Durante o exercício esse valor servirá para o monitoramento previsto no art. 23 da LC 141/2012



MUNICÍPIO DE CAMPO BONITO  
Diário Oficial Certificado Digitalmente

O Município de Campo Bonito-PR, dá garantia da autenticidade deste documento, desde que visualizado através do site

<http://www.campobonito.pr.gov.br> - Certificado ICP - BRASIL - Lei Municipal Nº 1300/2017

Edição Ordinária - Nº 122 - Ano 2017 - Atos do Poder Executivo

Campo Bonito, 30 De Novembro De 2017 – Página 30 de 38

Página: 3 de 3  
29/11/2017 11:13

Prefeitura Municipal de Campo Bonito-PR  
Relatório Resumido da Execução Orçamentária  
**DEMONSTRATIVO DAS RECEITAS E DESPESAS COM AÇÕES E SERVIÇOS PÚBLICOS DE SAÚDE**  
Orçamentos Fiscal e da Seguridade Social  
Janeiro a Outubro 2017

RREO – ANEXO 12 (LC 141/2012, art. 35)

R\$ 1,00

<sup>6</sup> Nos cinco primeiros bimestres do exercício o acompanhamento será feito com base na despesa liquidada. No último bimestre do exercício, o valor deverá corresponder ao total da despesa empenhada.

  
**Catiana Neri Lopes**  
CONTADORA  
CRC-PR 070134/O-5  
CPF 066.508.679-26

  
Antonia Cezar Dominiak  
Prefeito Municipal

  
Tadeu Ferreira de Albuquerque  
Controlador Interno  
Decreto 2527/2017

Documento assinado digitalmente conforme MP nº 2.200-2/2001, que institui a Infraestrutura de Chaves Públicas Brasileira - ICP-Brasil.  
Para verificação e detalhes da assinatura utilize o software BRY Signer ou o verificador de sua preferência.



MUNICÍPIO DE CAMPO BONITO  
Diário Oficial Certificado Digitalmente

O Município de Campo Bonito-PR, dá garantia da autenticidade deste documento, desde que visualizado através do site

<http://www.campobonito.pr.gov.br> - Certificado ICP - BRASIL - Lei Municipal Nº 1300/2017

Edição Ordinária - Nº 122 - Ano 2017 - Atos do Poder Executivo

Campo Bonito, 30 De Novembro De 2017 – Página 31 de 38

Prefeitura Municipal de Campo Bonito-PR  
Relatório Resumido da Execução Orçamentária  
Demonstrativo das Despesas de Caráter Continuado Derivadas das Parcerias Público-Privadas Contratadas  
Orçamentos Fiscal e da Seguridade Social  
Janeiro a Dezembro/2017

ESPECIFICAÇÃO	RS 1,00												
	SALDO TOTAL EM 31 DE DEZEMBRO DO EXERCÍCIO ANTERIOR (a)	REGISTROS EFETUADOS EM 2017						EXERCÍCIO/2016				SALDO TOTAL (c)-(a)+(b)	
		No Bimestre	AM o Bimestre (b)					EXERCÍCIO/2016	EXERCÍCIO/2016	EXERCÍCIO/2016	EXERCÍCIO/2016		
TOTAL DE ATIVOS													
Direitos Futuros													
Ativos Contabilizados na SPE													
Contrapartida para Provisões de PPP													
TOTAL DE PASSIVOS(I)													
Obrigações Não Rescindidas e Serviços Contratados para Ativos de SPE													
Provisões de PPP													
GARANTIAS DE PPP (II)													
SALDO LÍQUIDO DE PASSIVOS DE PPP (III)=(I)-(II)													
PASSIVOS CONTINGENTES													
Contraprestações Futuras													
Riscos Não Provedores													
Outros Passivos Contingentes													
ATIVOS CONTINGENTES													
Serviços Futuros													
Outros Ativos Contingentes													
DESPESAS DE PPP													
Do Ente Federado													
Das Entidades Dependentes													
TOTAL DAS DESPESAS													
RECEITA CORRENTE LÍQUIDA (RCL)													
TOTAL DAS DESPESAS(RCL)													

FONTE: PRONIM RF - Responsabilidade Fiscal, 29/Nov/2017, 11h e 16m.

**Catiana Neri Lopes**  
CONTADORA  
CRC-PR 0701340-5  
CPF 066.508.679-26

**Tadeu Ferreira de Albuquerque**  
Controlador Interno  
Decreto 2524/2017



MUNICÍPIO DE CAMPO BONITO  
Diário Oficial Certificado Digitalmente

O Município de Campo Bonito-PR, dá garantia da autenticidade deste documento, desde que visualizado através do site

<http://www.campobonito.pr.gov.br> - Certificado ICP - BRASIL - Lei Municipal Nº 1300/2017

Edição Ordinária - Nº 122 - Ano 2017 - Atos do Poder Executivo

Campo Bonito, 30 De Novembro De 2017 – Página 32 de 38

Página: 1 de 2  
29/11/2017 11:29

Prefeitura Municipal de Campo Bonito - PR  
Relatório Resumido da Execução Orçamentária  
**Demonstrativo Simplificado do Relatório Resumido da Execução Orçamentária**  
Orçamentos Fiscal e da Seguridade Social  
Janeiro a Outubro 2017/Bimestre Setembro-Outubro

RREO - Anexo XIV (LRF, Art. 48)

Em Reais

BALANÇO ORÇAMENTÁRIO	Até o bimestre
<b>RECEITAS</b>	
Previsão Inicial da Receita	20.100.000,00
Previsão Atualizada da Receita	20.100.000,00
Receitas Realizadas	14.374.383,94
Déficit Orçamentário	-
Saldos de Exercícios Anteriores(Utilizados para Créditos Adicionais)	1.025.134,60
<b>DESPESAS</b>	
Dotação Inicial	19.287.700,00
Créditos Adicionais	2.762.947,76
Dotação Atualizada	22.050.647,76
Despesas Empenhadas	14.359.183,90
Despesas Liquidadas	14.153.082,79
Despesas Pagas	13.357.027,80
Superávit Orçamentário	221.301,15

DESPESAS POR FUNÇÃO/SUBFUNÇÃO	Até o bimestre
Despesas Empenhadas	14.359.183,90
Despesas Liquidadas	14.153.082,79

RECEITA CORRENTE LÍQUIDA - RCL	Até o bimestre
Receita Corrente Líquida	17.946.643,49

RECEITAS E DESPESAS DOS REGIMES DE PREVIDÊNCIA	Até o bimestre
Regime Próprio de Previdência Social dos Servidores	
Receitas Previdenciárias Realizadas(IV)	0,00
Despesas Previdenciárias Liquidadas(V)	0,00
Resultado Previdenciário (VI)=(IV-V)	0,00

RESULTADOS NOMINAL E PRIMÁRIO	Meta Fixada no Anexo de Metas Fiscais da LDO (a)	Resultado Apurado Até o Bimestre (b)	% em Relação à Meta (b/a)
Resultado Nominal	0,00	0,00	
Resultado Primário	197.025,00	-58.031,41	-29,45

RESTOS A PAGAR POR PODER E MINISTÉRIO PÚBLICO	Inscrição	Cancelamento Até o bimestre	Pagamento Até o bimestre	Saldo a Pagar
<b>RESTOS A PAGAR PROCESSADOS</b>				
<i>Poder Executivo</i>	132.130,97	0,00	119.258,00	12.872,97
<i>Poder Legislativo</i>	0,00	0,00	0,00	0,00
<b>RESTOS A PAGAR NÃO-PROCESSADOS</b>				
<i>Poder Executivo</i>	1.491.812,89	839.944,60	332.491,54	319.376,75
<i>Poder Legislativo</i>	0,00	0,00	0,00	0,00
<b>TOTAL</b>	<b>1.623.943,86</b>	<b>839.944,60</b>	<b>451.749,54</b>	<b>332.249,72</b>





MUNICÍPIO DE CAMPO BONITO  
Diário Oficial Certificado Digitalmente

O Município de Campo Bonito-PR, dá garantia da autenticidade deste documento, desde que visualizado através do site

<http://www.campobonito.pr.gov.br> - Certificado ICP - BRASIL - Lei Municipal Nº 1300/2017

Edição Ordinária - Nº 122 - Ano 2017 - Atos do Poder Executivo

Campo Bonito, 30 De Novembro De 2017 – Página 33 de 38

Página: 2 de 2  
29/11/2017 11:29

Prefeitura Municipal de Campo Bonito - PR  
Relatório Resumido da Execução Orçamentária  
**Demonstrativo Simplificado do Relatório Resumido da Execução Orçamentária**  
Orçamentos Fiscal e da Seguridade Social  
Janeiro a Outubro 2017/Bimestre Setembro-Outubro

RREO - Anexo XIV (LRF, Art. 48)

Em Reais

DESPESAS COM MANUTENÇÃO E DESENVOLVIMENTO DE ENSINO	Valor Apurado Até o Bimestre	Limites Constitucionais Anuais	
		% Mínimo a Aplicar no Exercício	% Aplicado Até o Bimestre
Mínimo Anual de 25% das Receitas de Impostos na Manutenção e Desenvolvimento do Ensino	3.945.543,69	25%	30,18
Mínimo Anual de 60% do FUNDEB na Remuneração do Magistério com Ensino Fundamental e Médio			
Mínimo Anual de 60% do FUNDEB na Remuneração do Magistério com Ensino Infantil e Ensino Fundamental	1.635.542,83	60%	101,93

DESPESAS COM AÇÕES E SERVIÇOS PÚBLICOS DE SAÚDE	Valor Apurado Até o Bimestre	Limite Constitucional Anual	
		% Mínimo a Aplicar no exercício	% Aplicado Até o Bimestre
Despesas com Ações e Serviços Públicos de Saúde executadas com recursos de impostos	3.264.700,19	15%	25,69

DESPESAS DE CARÁTER CONTINUADO DERIVADAS DE PPP	Valor Apurado no Exercício Corrente
Total das Despesas/RCL (%)	0,00

FONTE: PRONIM RF - Responsabilidade Fiscal, 29/Nov/2017, 11h e 26m.

  
**Catiana Neri Lopes**  
CONTADORA  
CRC-PR 070134/O-5  
CPF 066.508.679-26

  
Antonio Carlos Dominiak  
Prefeito Municipal

  
Tadeu Ferreira de Albuquerque  
Controlador Interno  
Decreto 2527/2017



## DECRETO Nº. 2684/2017.

**SÚMULA: AUTORIZA A ABERTURA DE CRÉDITO ADICIONAL ESPECIAL E ALTERA AS LEIS MUNICIPAIS NºS. 1087/2013-PLANO PLURIANUAL-PPA-2014/2017; 1245/2016-LEI DE DIRETRIZES ORÇAMENTÁRIAS-LDO PARA 2017 E SUAS AÇÕES E METAS PREVISTAS NOS RESPECTIVOS ANEXOS.**

### Crédito Adicional Especial:

no uso de suas atribuições legais:

O Prefeito Municipal de Campo Bonito, Estado do Paraná,

### DECRETA:

Art. 1º - Autoriza a abertura no Orçamento Geral do Município de Campo Bonito para 2017 - LOA nº. 1282/2016 de 27/12/2016, um Crédito Adicional Especial, em conformidade com o inciso II do Art. 41 da Lei 4.320/64, na importância de **R\$-3.600,00 (Tres mil e seiscentos reais)**, para incremento das seguintes Dotações Orçamentárias, conforme Lei Municipal nº. 1350 de 29/11/2017.

### **ENTRADA:**

07.00 – SECRETARIA DE AÇÃO SOCIAL

07.01 – Departamento de Ação Social

07.01.08.244.0007.2.015-0000 – Manutenção dos Serviços de Ação Social.

3.3.90.14.00 – Diárias – Pessoal Civil \_\_\_\_\_ R\$3.600,00

Fonte de Recursos – 000

Ementa nº. 11 – Abre Crédito Especial – Anulação de Dotação.

Despesa: 2212

**TOTAL DO CRÉDITO ADICIONAL SUPLEMENTAR \_\_\_\_\_ R\$ 3.600,00**

Art. 2º - Para abertura do Crédito de que trata o artigo 1º serão utilizados Recursos provenientes de Anulação de Dotação na Fonte 000 conforme Art.43, Inciso II e III da Lei 4.320/64:

### **SAÍDA**

09.00 – SECRETARIA DE ESPORTES E TURISMO

09.01 – Departamento de Esporte

09.01.27.812.0005.2.024-0000 – Manutenção dos Serviços de Esporte.

3.3.90.14.00 – Diárias – Pessoal Civil \_\_\_\_\_ R\$ 2.300,00

Fonte de Recursos – 000

Ementa nº. 11 – Abre Crédito Especial – Anulação de Dotação.

Despesa: 2214



02.00 – GOVERNO MUNICIPAL.

02.01 – Gabinete do Prefeito.

02.01.04.122.0002.2.002-0000 – Manutenção do Gabinete do Prefeito.

3.3.90.14.00 – Diárias – Pessoal Civil \_\_\_\_\_ R\$ 1.300,00

Fonte de Recursos – 000

Ementa nº. 11 – Abre Crédito Especial – Anulação de Dotação.

Despesa: 2207

**TOTAL DAS SAÍDAS \_\_\_\_\_ R\$ 3.600,00**

**Art. 3º** - Este Decreto entrará em vigor, na data de sua publicação, revogadas as disposições em contrário.

Gabinete do Prefeito Municipal em 29 de Novembro de 2017.

Antonio Carlos Dominiak  
Prefeito Municipal



MUNICÍPIO DE CAMPO BONITO  
Diário Oficial Certificado Digitalmente

O Município de Campo Bonito-PR, dá garantia da autenticidade deste documento, desde que visualizado através do site

<http://www.campobonito.pr.gov.br> - Certificado ICP - BRASIL - Lei Municipal Nº 1300/2017

Edição Ordinária - Nº 122 - Ano 2017 - Atos do Poder Executivo


Campo Bonito, 30 De Novembro De 2017 – Página 36 de 38

Parana Demonstrativo da Despesa Realizada Outubro de 2017 Folha: 1  
Prefeitura Municipal de Campo Bonito Por Natureza da Despesa

Unidade Gestora = PREFEITURA MUNICIPAL  
Orgao = 11 FUNDOS  
Unidade = 01 Fundo Mun Dtos Crianca e Adolescente

Categoria	Descricao	Total de Creditos	Empenhado no Mes	Empenhado no Ano	Saldo Disponivel
			Liquidado no Mes	Liquidado no Ano	Valor Reservado
3.3.90.30.00.0000	MATERIAL DE CONSUMO	8.000,00	101,35	4.345,92	3.654,08
			1.028,17	4.345,92	0,00
3.3.90.36.00.0000	OUTROS SERVICOS DE TERCEIROS - PESSOA FI	5.900,00	0,00	812,54	5.087,46
			0,00	812,54	0,00
3.3.90.39.00.0000	OUTROS SERVICOS DE TERCEIROS - PESSOA JU	17.600,00	296,34	4.177,17	13.422,83
			266,34	4.147,17	0,00
Total		31.500,00	397,69	9.335,63	22.164,37
			1.294,51	9.305,63	0,00

  
**Catiana Neri Lopes**  
CONTADORA  
CRC-PR 070134/O-5  
CPF 066.608.679-26

  
Antonio Carlos Dominiak  
Prefeito Municipal

  
Tadeu Ferreira de Albuquerque  
Controlador Interno  
Decreto 2527/2017



## LEI Nº. 1350/2017.

**SÚMULA: AUTORIZA A ABERTURA DE CRÉDITO ADICIONAL ESPECIAL E ALTERA AS LEIS MUNICIPAIS NºS. 1087/2013-PLANO PLURIANUAL-PPA-2014/2017; 1245/2016-LEI DE DIRETRIZES ORÇAMENTÁRIAS-LDO PARA 2017 E SUAS AÇÕES E METAS PREVISTAS NOS RESPECTIVOS ANEXOS.**

### Crédito Adicional Especial:

A Câmara Municipal de Campo Bonito, Estado do Paraná, aprovou e o Prefeito Municipal, sanciona a seguinte:

### LEI:

Art. 1º - Autoriza a abertura no Orçamento Geral do Município de Campo Bonito para 2017 - LOA nº. 1282/2016 de 27/12/2016, um Crédito Adicional Especial, em conformidade com o inciso II do Art. 41 da Lei 4.320/64, na importância de R\$-3.600,00 (Tres mil e seiscentos reais), para incremento da seguinte Dotação Orçamentária.

### **ENTRADA:**

07.00 – SECRETARIA DE AÇÃO SOCIAL

07.01 – Departamento de Ação Social

07.01.08.244.0007.2.015-0000 – Manutenção dos Serviços de Ação Social.

3.3.90.14.00 – Diárias – Pessoal Civil \_\_\_\_\_ R\$3.600,00

Fonte de Recursos – 000

Ementa nº. 11 – Abre Crédito Especial – Anulação de Dotação.

Despesa: 2212

**TOTAL DO CRÉDITO ADICIONAL SUPLEMENTAR \_\_\_\_\_ R\$ 3.600,00**

Art. 2º - Para abertura do Crédito de que trata o artigo 1º serão utilizados Recursos provenientes de Anulação de Dotação na Fonte 000 conforme Art.43, Inciso II e III da Lei 4.320/64:

### **SAÍDA**

09.00 – SECRETARIA DE ESPORTES E TURISMO

09.01 – Departamento de Esporte

09.01.27.812.0005.2.024-0000 – Manutenção dos Serviços de Esporte.

3.3.90.14.00 – Diárias – Pessoal Civil \_\_\_\_\_ R\$ 2.300,00

Fonte de Recursos – 000

Ementa nº. 11 – Abre Crédito Especial – Anulação de Dotação.

Despesa: 2214



02.00 – GOVERNO MUNICIPAL.

02.01 – Gabinete do Prefeito.

02.01.04.122.0002.2.002-0000 – Manutenção do Gabinete do Prefeito.

3.3.90.14.00 – Diárias – Pessoal Civil \_\_\_\_\_ R\$ 1.300,00

Fonte de Recursos – 000

Ementa nº. 11 – Abre Crédito Especial – Anulação de Dotação.

Despesa: 2207

**TOTAL DAS SAÍDAS \_\_\_\_\_ R\$ 3.600,00**

**Art. 3º** - Esta Lei entrará em vigor, na data de sua publicação, revogadas as disposições em contrário.

Gabinete do Prefeito Municipal em 29 de Novembro de 2017.

Antonio Carlos Dominiak  
Prefeito Municipal