



TERMO DE DISPENSA DE LICITAÇÃO POR LIMITE Nº 02/2018

PROCESSO Nº 05/2018

Dispensar a licitação, com fundamento artigo 24 da Lei nº 8.666/93, a favor da pessoa jurídica **EXCELLENCE GESTAO ORGANIZACIONAL LTDA ME – CNPJ 07.891.384/0001-29**, tendo por finalidade CURSO PARA OPERADORES DE MAQUINAS E CAMINHÕES NO SETOR DE TRANSPORTES, OBRAS E URBANISMO E DESENVOLVIMENTO ECONÔMICO, SENDO OITO HORAS DE AULAS PRÁTICAS E OITO HORAS DE AULAS TEÓRICAS, REALIZAÇÃO NOS DIAS 30 E 31 DE JANEIRO DE 2018.

Valor total da contratação R\$ 5.500,00 (CINCO MIL E QUINHENTOS REAIS)

Dotação Orçamentária :

Secretaria Municipal de Transportes

3.3.90.39.48.00.00 Serviços de Seleção e Treinamento

Recursos Livres

Campo Bonito, 26 de Janeiro de 2018.

HOMOLOGAÇÃO DA DISPENSA DE LICITAÇÃO Nº 01/018

PROCESSO 01/2018

HOMOLOGO a licitação, com fundamento artigo 24 da Lei nº 8.666/93, a favor da pessoa jurídica **EXCELLENCE GESTAO ORGANIZACIONAL LTDA ME – CNPJ 07.891.384/0001-29**, tendo por finalidade CURSO PARA OPERADORES DE MAQUINAS E CAMINHÕES NO SETOR DE TRANSPORTES, OBRAS E URBANISMO E DESENVOLVIMENTO ECONÔMICO, SENDO OITO HORAS DE AULAS PRÁTICAS E OITO HORAS DE AULAS TEÓRICAS, REALIZAÇÃO NOS DIAS 30 E 31 DE JANEIRO DE 2018.

Valor total da contratação R\$ 5.500,00 (CINCO MIL E QUINHENTOS REAIS)

Dotação Orçamentária :

Secretaria Municipal de Transportes

3.3.90.39.48.00.00 Serviços de Seleção e Treinamento

Recursos Livres

Campo Bonito, 22 de Janeiro de 2018.

Antonio Carlos Dominiak
Prefeito Municipal



MUNICÍPIO DE CAMPO BONITO
Diário Oficial Certificado Digitalmente

O Município de Campo Bonito-PR, dá garantia da autenticidade deste documento, desde que visualizado através do site

http://www.campobonito.pr.gov.br - Certificado ICP - BRASIL - Lei Municipal Nº 1300/2017

Edição Ordinária - Nº 151 - Ano 2018 - Atos do Poder Executivo

Campo Bonito, 30 De Janeiro De 2018 – Página 2 de 45

Página: 1 de 10
30/01/2018 11:28

Prefeitura Municipal de Campo Bonito-PR
Relatório Resumido da Execução Orçamentária
Balanco Orçamentário
Orçamentos Fiscal e da Seguridade Social
Janeiro a Dezembro 2017/Bimestre Novembro-Dezembro

RECEITAS	PREVISÃO INICIAL	PREVISÃO ATUALIZADA	RECEITAS REALIZADAS				SALDO (a-c)
			No Bimestre (b)	% (b/a)	Até o Bimestre (c)	% (c/a)	
RECEITAS (EXCETO INTRA-ORÇAMENTÁRIAS)(1)	18.650.000,00	18.650.000,00	3.773.089,78	20,23	18.147.473,72	97,31	903.526,28
RECEITAS CORRENTES	18.620.000,00	18.620.000,00	3.242.889,78	17,42	17.292.953,72	92,87	1.327.046,28
RECEITA TRIBUTÁRIA	703.200,00	703.200,00	91.362,59	12,99	514.757,36	73,20	188.442,64
IMPOSTOS	606.000,00	606.000,00	90.060,79	14,86	474.888,66	78,36	131.111,34
TAXAS	97.200,00	97.200,00	1.301,80	1,34	39.868,70	41,02	57.331,30
RECEITAS DE CONTRIBUIÇÕES	80.200,00	80.200,00	25.693,32	32,04	131.451,51	163,90	-51.251,51
CONTRIBUIÇÃO PARA O CUSTEIO DO SERVIÇO DE ILUM.	80.200,00	80.200,00	25.693,32	32,04	131.451,51	163,90	-51.251,51
RECEITA PATRIMONIAL	225.235,00	225.235,00	7.375,97	3,27	145.796,22	64,73	79.438,78
RECEITAS DE VALORES MOBILIÁRIOS	225.235,00	225.235,00	7.375,97	3,27	145.796,22	64,73	79.438,78
RECEITA AGROPECUÁRIA	1.000,00	1.000,00	-	-	-	-	1.000,00
OUTRAS RECEITAS AGROPECUÁRIAS	1.000,00	1.000,00	-	-	-	-	1.000,00
RECEITA DE SERVIÇOS	8.400,00	8.400,00	749,83	8,93	5.017,25	59,73	3.382,75
TRANSFERÊNCIAS CORRENTES	17.558.665,00	17.558.665,00	3.116.161,22	17,75	16.432.243,50	93,58	1.126.421,50
TRANSFERÊNCIAS INTERGOVERNAMENTAIS	17.315.413,00	17.315.413,00	3.044.428,11	17,58	15.980.894,78	92,29	1.334.518,22
TRANSFERÊNCIAS DE CONVÊNIO	243.252,00	243.252,00	71.733,11	29,49	451.348,72	185,55	-208.096,72
OUTRAS RECEITAS CORRENTES	43.300,00	43.300,00	1.346,85	3,11	63.687,88	147,09	-20.387,88
MULTAS E JUROS DE MORA	19.000,00	19.000,00	418,96	2,21	3.494,29	18,39	15.505,71
INDENIZACÕES E RESTITUIÇÕES	-	-	309,60	-	36.741,26	-	-36.741,26
RECEITA DA DÍVIDA ATIVA	23.300,00	23.300,00	618,29	2,65	20.481,43	87,90	2.818,57
RECEITAS DIVERSAS	1.000,00	1.000,00	-	-	2.970,90	297,09	-1.970,90
RECEITAS DE CAPITAL	30.000,00	30.000,00	530.400,00	1.768,00	854.520,00	2.848,40	-824.520,00
OPERAÇÕES DE CRÉDITO	-	-	310.400,00	-	585.350,00	-	-585.350,00
OPERAÇÕES DE CRÉDITO INTERNAS	-	-	310.400,00	-	585.350,00	-	-585.350,00
ALIENAÇÃO DE BENS	30.000,00	30.000,00	-	-	-	-	30.000,00
ALIENAÇÃO DE BENS MÓVEIS	30.000,00	30.000,00	-	-	-	-	30.000,00

RREO - Anexo 1 (LRF, Art. 52, Inciso I, alíneas "a", "b" do inciso II e §1º)



Prefeitura Municipal de Campo Bonito-PR
Relatório Resumido da Execução Orçamentária
Balanco Orçamentário
Orçamentos Fiscal e da Seguridade Social
Janeiro a Dezembro 2017/Bimestre Novembro-Dezembro

Em Reais

RECEITAS	PREVISÃO INICIAL	PREVISÃO ATUALIZADA (e)	RECEITAS REALIZADAS			SALDO (e-c)
			No Bimestre (b)	% (b/a)	Até o Bimestre (c)	
TRANSFERÊNCIAS DE CAPITAL	-	-	220.000,00	-	269.170,00	-269.170,00
TRANSFERÊNCIAS DE CONVÊNIOS	-	-	220.000,00	-	269.170,00	-269.170,00
RECEITAS (INTRA-ORÇAMENTÁRIAS)(II)	-	-	-	-	-	-
SUBTOTAL DAS RECEITAS(III)=(I+II)	18.650.000,00	18.650.000,00	3.773.089,78	20,23	38.147.473,72	502.526,28
OPERAÇÕES DE CRÉDITO-REFINANCIAMENTO(IV)						
Operações de Crédito Internas	-	-	-	-	-	-
Mobiliária	-	-	-	-	-	-
Contratual	-	-	-	-	-	-
Operações de Crédito Externas	-	-	-	-	-	-
Mobiliária	-	-	-	-	-	-
Contratual	-	-	-	-	-	-
SUBTOTAL COM REFINANCIAMENTO(V)=(IV+V)	18.650.000,00	18.650.000,00	3.773.089,78	20,23	38.147.473,72	502.526,28
DÉFICIT(VI)						
TOTAL(VII)=(V+VI)	18.650.000,00	18.650.000,00	3.773.089,78	20,23	38.147.473,72	502.526,28
SALDOS DE EXERCÍCIOS ANTERIORES						
Recursos Arrecadados em Exercícios Anteriores - RPPS	-	-	-	-	1.029.852,04	-
Superávit Financeiro Utilizado para Créditos Adicionais	-	-	-	-	1.029.852,04	-
Reabertura de Créditos Adicionais	-	-	-	-	-	-



MUNICÍPIO DE CAMPO BONITO
Diário Oficial Certificado Digitalmente

O Município de Campo Bonito-PR, dá garantia da autenticidade deste documento, desde que visualizado através do site

http://www.campobonito.pr.gov.br - Certificado ICP - BRASIL - Lei Municipal Nº 1300/2017

Edição Ordinária - Nº 151 - Ano 2018 - Atos do Poder Executivo

Campo Bonito, 30 De Janeiro De 2018 – Página 4 de 45

Página: 3 de 10
30/01/2018 11:28

Prefeitura Municipal de Campo Bonito-PR
Relatório Resumido da Execução Orçamentária
Balanco Orçamentário
Orçamentos Fiscal e da Seguridade Social
Janeiro a Dezembro 2017/Bimestre Novembro-Dezembro

DESPESAS	Em Reais									
	DOTAÇÃO INICIAL (d)	DOTAÇÃO ATUALIZADA (e)	DESPESAS EMPENHADAS (f)		SALDO (g)=(e-f)	DESPESAS LIQUIDADAS (h)		SALDO (i)=(e-h)	DESPESAS PAGAS ATÉ O BIMESTRE (j)	DÉBITAS EM RESPOSTA À PAGAR NÃO PROCESSADAS (k)
			No Bimestre	Até o Bimestre		No Bimestre	Até o Bimestre			
DESPESAS EXCETO INTRA-ORÇAMENTÁRIAS(VIII)	16.437.190,00	19.454.636,56	2.566.718,03	15.916.925,48	3.128.713,08	2.772.819,14	15.916.925,48	3.128.713,08	15.916.925,48	-
DESPESAS CORRENTES	15.332.940,00	17.697.316,18	2.544.805,88	14.829.117,44	2.868.198,74	2.740.790,14	14.829.117,44	2.868.198,74	14.829.117,44	-
PESSOAL E ENCARGOS SOCIAIS	7.984.475,00	9.361.756,65	1.526.086,08	8.361.502,33	1.004.254,32	1.526.086,69	8.361.502,33	1.004.254,32	8.361.502,33	-
JUROS E ENCARGOS DA DÍVIDA	78.000,00	71.500,00	-63,84	56.663,70	14.636,30	10.341,15	56.663,70	14.636,30	56.663,70	-
OUTRAS DESPESAS CORRENTES	7.270.465,00	8.260.059,53	1.018.798,03	6.410.751,41	1.849.308,12	1.205.902,40	6.410.751,41	1.849.308,12	6.410.751,41	-
DESPESAS DE CAPITAL	924.250,00	1.748.322,38	21.912,15	1.087.408,04	240.514,34	32.020,00	1.087.408,04	240.514,34	1.087.408,04	-
INVESTIMENTOS	824.250,00	1.241.823,38	12.500,48	981.570,42	240.351,96	13.306,52	981.570,42	240.351,96	981.570,42	-
AMORTIZAÇÃO DA DÍVIDA / REFINANCIAMENTO DA DIV	100.000,00	506.500,00	9.411,67	106.237,62	262,38	18.713,48	106.237,62	262,38	106.237,62	-
DESPESAS (INTRA-ORÇAMENTÁRIAS)(IX)	1.082.810,00	1.378.822,20	224.939,79	1.233.906,24	144.922,56	224.939,79	1.233.906,24	144.922,56	1.233.906,24	-
SUBTOTAL DAS DESPESAS(VIII+IX)	17.540.000,00	20.824.467,76	2.791.647,82	17.150.831,72	3.273.636,04	2.997.748,93	17.150.831,72	3.273.636,04	17.150.831,72	-
AMORTIZAÇÃO DA DÍVIDA/REFINANCIAMENTO(X)	-	-	-	-	-	-	-	-	-	-
Amortização da Dívida Interna	-	-	-	-	-	-	-	-	-	-
Dívida Mobiliária	-	-	-	-	-	-	-	-	-	-
Outras Dívidas	-	-	-	-	-	-	-	-	-	-
Amortização da Dívida Externa	-	-	-	-	-	-	-	-	-	-
Dívida Mobiliária	-	-	-	-	-	-	-	-	-	-
Outras Dívidas	-	-	-	-	-	-	-	-	-	-
SUBTOTAL C/ REFINANCIAMENTO(XII)=(X+XI)	17.540.000,00	20.824.467,76	2.791.647,82	17.150.831,72	3.273.636,04	2.997.748,93	17.150.831,72	3.273.636,04	17.150.831,72	-
SUPERÁVIT(XIII)	-	-	-	956.642,00	-	-	956.642,00	-	956.642,00	-
TOTAL(XIV)=(XII+XIII)	17.540.000,00	20.824.467,76	2.791.647,82	18.107.473,72	-	-	18.107.473,72	-	18.107.473,72	-
RESERVA DO RPPS	-	-	-	-	-	-	-	-	-	-



Prefeitura Municipal de Campo Bonito-PR
Relatório Resumido da Execução Orçamentária

Balanco Orçamentário

Orçamentos Fiscal e da Seguridade Social

Janeiro a Dezembro 2017/Bimestre Novembro-Dezembro

RREO - Anexo 1 (LRF, Art. 52, inciso I, alíneas "a" e "b" do inciso II e §1º)

RECEITAS INTRA-ORÇAMENTÁRIAS	PREVISÃO INICIAL	PREVISÃO ATUALIZADA	RECEITAS REALIZADAS		%	SALDO
			No Bimestre	Até o Bimestre		
	(a)	(b)	(b/a)	(c)	(c/a)	(b-c)
TOTAL	-	-	-	-	-	-

Em Reais



MUNICÍPIO DE CAMPO BONITO
Diário Oficial Certificado Digitalmente

O Município de Campo Bonito-PR, dá garantia da autenticidade deste documento, desde que visualizado através do site

http://www.campobonito.pr.gov.br - Certificado ICP - BRASIL - Lei Municipal Nº 1300/2017

Edição Ordinária - Nº 151 - Ano 2018 - Atos do Poder Executivo

Campo Bonito, 30 De Janeiro De 2018 – Página 6 de 45

Página: 5 de 10
30/01/2018 11:28

Prefeitura Municipal de Campo Bonito-PR
Relatório Resumido da Execução Orçamentária
Balanco Orçamentário
Orçamentos Fiscal e da Seguridade Social
Janeiro a Dezembro 2017/Bimestre Novembro-Dezembro

REDO - Anexo 1, I, RF, Art. 52, inciso I, alíneas "a", "b" e "c" do inciso II e §1º)

DESPESAS INTRA-ORÇAMENTÁRIAS	Em Reais												
	DOTAÇÃO INICIAL (d)		DOTAÇÃO ATUALIZADA (e)		DESPESAS EMPENHADAS (f)		SALDO (g) = (e-f)		DESPESAS LIQUIDADAS (h)		SALDO (i) = (e-h)	DESPESAS PAGAS ATÉ O BIMESTRE (j)	REMANEJIMENTOS A PAGAR NÃO PROCESSADOS (k)
			No Bimestre	Até o Bimestre	No Bimestre	Até o Bimestre			No Bimestre	Até o Bimestre			
DESPESAS CORRENTES	1.082.810,00	1.082.810,00	1.378.829,20	1.233.906,24	224.929,79	1.233.906,24	144.922,96	224.929,79	1.233.906,24	144.922,96	1.233.906,24	-	
PESSOAL E ENCARGOS SOCIAIS	998.600,00	998.600,00	1.108.049,88	963.131,28	224.929,79	963.131,28	144.918,60	224.929,79	963.131,28	144.918,60	963.131,28	-	
OUTRAS DESPESAS CORRENTES	84.210,00	84.210,00	270.779,32	270.774,96	-	270.774,96	4,36	-	270.774,96	4,36	270.774,96	-	
TOTAL	1.082.810,00	1.082.810,00	1.378.829,20	1.233.906,24	224.929,79	1.233.906,24	144.922,96	224.929,79	1.233.906,24	144.922,96	1.233.906,24	-	

FONTE: PRONIM RF - Responsabilidade Fiscal, 30/Jan/2018, 10h e 56m.

Nota: Durante o exercício, somente as despesas liquidadas são consideradas exercidas. No encerramento do exercício, as despesas não liquidadas inscritas em restos a pagar não processados são também consideradas exercidas. Dessa forma, para maior transparência, as despesas executadas estão segregadas em:

a) Despesas liquidadas, consideradas aquelas em que houve a entrega do material ou serviço, nos termos do art. 63 da Lei 4.320/64;

b) Despesas empenhadas mas não liquidadas, inscritas em Restos a Pagar não processados, consideradas liquidadas no encerramento do exercício, por força do art.35, inciso II da Lei 4.320/64.

Catiana Neri Lopes
CONTADORA
CRC-PR 070134/O-5
CPF 068.608.679-26

Antonio Carlos Bordiniak
Prefeito Municipal

Tadeu Ferreira de Albuquerque
Controlador Interno
Decreto 2522/2017

Documento assinado digitalmente conforme MP nº 2.200-2/2001, que institui a Infraestrutura de Chaves Públicas Brasileira - ICP-Brasil. Para verificação e detalhes da assinatura utilize o software BRy Signer ou o verificador de sua preferência.



MUNICÍPIO DE CAMPO BONITO
Diário Oficial Certificado Digitalmente

O Município de Campo Bonito-PR, dá garantia da autenticidade deste documento, desde que visualizado através do site

<http://www.campobonito.pr.gov.br> - Certificado ICP - BRASIL - Lei Municipal Nº 1300/2017

Edição Ordinária - Nº 151 - Ano 2018 - Atos do Poder Executivo

Campo Bonito, 30 De Janeiro De 2018 – Página 7 de 45

Página: 1 de 2
30/01/2018 14:18

PREFEITURA MUNICIPAL DE CAMPO BONITO - PR - PODER EXECUTIVO

RELATÓRIO DE GESTÃO FISCAL

DEMONSTRATIVO DA DESPESA COM PESSOAL

ORÇAMENTOS FISCAL E DA SEGURIDADE SOCIAL

JANEIRO/2017 A DEZEMBRO/2017

RGF - ANEXO I (LRF, art. 55, inciso I, alínea "a")

R\$ 1,00

Unidade Gestora: PREFEITURA MUNICIPAL

DESPESA COM PESSOAL	DESPESAS EXECUTADAS	
	(Últimos 12 Meses)	
	LIQUIDADAS	INSCRITAS EM RESTOS A PAGAR NÃO PROCESSADOS
	(a)	(b)
DESPESA BRUTA COM PESSOAL (I)	9.324.633,61	-
Pessoal Ativo	9.324.633,61	-
Pessoal Inativo e Pensionistas	-	-
Outras Despesas de Pessoal decorrentes de Contratos de Terceirização (§ 1º do art. 18 da LRF)	-	-
DESPESAS NÃO COMPUTADAS(II)(§ 1º do art. 19 da LRF)	3.283,49	-
Indenizações por Demissão e Incentivos à Demissão Voluntária	-	-
Decorrentes de Decisão Judicial de período anterior ao da apuração	3.283,49	-
Despesas de Exercícios Anteriores de período anterior ao da apuração	-	-
Inativos e Pensionistas com Recursos Vinculados	-	-
DESPESA LÍQUIDA COM PESSOAL (III) = (I - II)	9.321.350,12	-

APURAÇÃO DO CUMPRIMENTO DO LIMITE LEGAL	VALOR	% SOBRE A RCL
RECEITA CORRENTE LÍQUIDA - RCL (IV)	17.292.953,72	-
(-) Transferências obrigatórias da União relativas às emendas individuais (V) (§13, art. 166 da CF)	-	-
= RECEITA CORRENTE LÍQUIDA AJUSTADA (VI)	17.292.953,72	-
DESPESA TOTAL COM PESSOAL - DTP (VII) = (III a + III b)	9.321.350,12	53,90
LIMITE MÁXIMO (VIII) (incisos I, II e III, art. 20 da LRF)	9.338.195,01	54,00
LIMITE PRUDENCIAL (IX) = (0,95 x VIII) (parágrafo único do art. 22 da LRF)	8.871.285,26	51,30
LIMITE DE ALERTA (X) = (0,90 x VIII) (inciso II do §1º do art. 59 da LRF)	8.404.375,51	48,60

FONTE: PRONIM RF - Responsabilidade Fiscal, 30/Jan/2018, 14h e 15m.

1. Nos demonstrativos elaborados no primeiro e no segundo quadrimestre de cada exercício, os valores de restos a pagar não processados inscritos em 31 de dezembro do exercício anterior continuarão a ser informados nesse campo. Esses valores não sofrem alteração pelo seu processamento, e somente no caso de cancelamento podem ser excluídos.

Nota:


Catiana Neri Lopes
CONTADORA
CRC-PR 070134/O-5
CPF 086.508.679-26


Antonio Carlos Dominiak
Prefeito Municipal


Tadeu Ferreira de Albuquerque
Controlador Interno
Decreto 2527/2017



PREFEITURA MUNICIPAL DE CAMPO BONITO - PR
RELATÓRIO DE GESTÃO FISCAL
DEMONSTRATIVO DA DÍVIDA CONSOLIDADA LÍQUIDA
ORÇAMENTOS FISCAL E DA SEGURIDADE SOCIAL
JANEIRO A DEZEMBRO DE 2017

RGF - ANEXO 2 (LRF, art.55, inciso I, alínea "b")

R\$ 1,00

Unidade Gestora: PREFEITURA MUNICIPAL

DÍVIDA CONSOLIDADA	SALDO DO EXERCÍCIO ANTERIOR	SALDO DO EXERCÍCIO DE 2017	
		Até o 1º Semestre	Até o 2º Semestre
DÍVIDA CONSOLIDADA - DC (I)	415.496,73	364.237,62	894.609,11
Dívida Mobiliária	-	54.740,89	-
Dívida Contratual	415.496,73	309.496,73	894.609,11
Empréstimos	415.496,73	309.496,73	894.609,11
Internos	415.496,73	309.496,73	894.609,11
Externos	-	-	-
Reestruturação da Dívida de Estados e Municípios	-	-	-
Financiamentos	-	-	-
Internos	-	-	-
Externos	-	-	-
Parcelamento e Renegociação de dívidas	-	-	-
De Tributos	-	-	-
De Contribuições Previdenciárias	-	-	-
De Demais Contribuições Sociais	-	-	-
Do FGTS	-	-	-
Com Instituição Não Financeira	-	-	-
Demais Dívidas Contratuais	-	-	-
Precatórios Posteriores a 05/05/2000 (inclusive) - Vencidos e não pagos	-	-	-
Outras Dívidas	-	-	-
DEDUÇÕES (II)	1.403.995,79	2.081.254,64	1.091.701,91
Disponibilidade de Caixa¹	1.403.995,79	2.081.254,64	1.091.701,91
Disponibilidade de Caixa Bruta	1.536.126,76	2.098.150,61	1.091.701,91
(-) Restos a Pagar Processados	132.130,97	16.895,97	-
Demais Haveres Financeiros	-	-	-
DÍVIDA CONSOLIDADA LÍQUIDA (DCL) (III) = (I - II)	-	-	-
RECEITA CORRENTE LÍQUIDA - RCL	16.830.510,84	17.401.001,47	17.292.953,72
% da DC sobre a RCL (I/RCL)	2,47	2,09	5,17
% da DCL sobre a RCL (III/RCL)	-	-	-
LIMITE DEFINIDO POR RESOLUÇÃO DO SENADO FEDERAL - <0,00%>	-	-	-
LIMITE DE ALERTA (inciso III do § 1º do art. 59 da LRF) - <0,00%>	-	-	-



PREFEITURA MUNICIPAL DE CAMPO BONITO - PR
RELATÓRIO DE GESTÃO FISCAL
DEMONSTRATIVO DA DÍVIDA CONSOLIDADA LÍQUIDA
ORÇAMENTOS FISCAL E DA SEGURIDADE SOCIAL
JANEIRO A DEZEMBRO DE 2017

OUTROS VALORES NÃO INTEGRANTES DA DC	SALDO DO EXERCÍCIO ANTERIOR	SALDO DO EXERCÍCIO DE 2017	
		Até o 1º Semestre	Até o 2º Semestre
PRECATÓRIOS ANTERIORES A 05/05/2000	-	-	-
PRECATÓRIOS POSTERIORES A 05/05/2000 ² (Não incluídos na DCL)	-	-	-
PASSIVO ATUARIAL	-	-	-
INSUFICIÊNCIA FINANCEIRA	-	-	-
DEPÓSITOS	-	-	-
RP NÃO-PROCESSADOS	1.491.812,89	338.646,02	49.896,75
ANTECIPAÇÕES DE RECEITA ORÇAMENTÁRIA – ARO	-	-	-

FONTE: PRONIM RF - Responsabilidade Fiscal, 30/Jan/2018, 14h e 20m.

1. Se o saldo apurado for negativo, ou seja, se o total da Disponibilidade de Caixa Bruta for menor que Restos a Pagar Processados, esse saldo negativo não deverá ser informado nessa linha, mas sim na linha da "Insuficiência Financeira", no quadro "Outros Valores não integrantes da Dívida Consolidada". Assim, quando o cálculo de Disponibilidade de Caixa for negativo, o valor dessa linha deverá ser (0) "zero".
2. Refere-se aos precatórios posteriores a 05/05/2000 que, em cumprimento ao disposto no artigo 100 da Constituição Federal, ainda não foram incluídos no orçamento ou constam no orçamento e ainda não foram pagos. Ao final do exercício em que esses precatórios foram incluídos ou que deveriam ter sido incluídos, os valores deverão compor a linha "Precatórios".


Catiana Neri Lopes
CONTADORA
CRC-PR 070134/O-5
CPF 066.508.679-26


Antonia Capde Dominiak
Prefeita Municipal


Tadeu Ferreira de Albuquerque
Controlador Interno
Decreto 2527/2017



MUNICÍPIO DE CAMPO BONITO
Diário Oficial Certificado Digitalmente

O Município de Campo Bonito-PR, dá garantia da autenticidade deste documento, desde que visualizado através do site

http://www.campobonito.pr.gov.br - Certificado ICP - BRASIL - Lei Municipal Nº 1300/2017

Edição Ordinária - Nº 151 - Ano 2018 - Atos do Poder Executivo

Campo Bonito, 30 De Janeiro De 2018 – Página 10 de 45

Página: 1 de 4
30/01/2018 11:32

Prefeitura Municipal de Campo Bonito - PR
Relatório Resumido de Execução Orçamentária
Demonstrativo da Execução das Despesas por Função/Subfunção
Orçamento Fiscal e da Seguridade Social
Janeiro a Dezembro 2017/Bimestre Novembro-Dezembro

FUNÇÃO/SUBFUNÇÃO	Dotação Inicial	Dotação Atualizada	Despesas Empenhadas			Despesas Liquidadas			SALDO (e)=(a-b)	SALDO (e)=(e-d)	Inscritas em Restos a Pagar Não Processados (f)
			No Bimestre	Até o Bimestre (b)	%	No Bimestre	Até o Bimestre (d)	%			
RREO - ANEXO II(LRF, Art. 52, inciso II, alínea 'c')										R\$ 1,00	
	16.372.190,00	19.160.638,56	2.566.718,03	15.916.925,48	92,81	2.772.819,14	15.916.925,48	92,81	3.243.713,08	0,00	
DESPESAS(EXCETO INTRAORÇAMENTÁRIAS)(II)											
Administração	2.885.100,00	3.080.499,28	414.802,76	2.607.482,84	15,20	464.979,52	2.607.482,84	15,20	473.016,44	0,00	
Planejamento e Orçamento	740.000,00	848.557,32	109.539,12	755.015,49	4,40	140.013,83	755.015,49	4,40	93.541,83	0,00	
Administração Geral	2.105.100,00	2.231.441,96	305.263,64	1.852.467,35	10,80	324.965,69	1.852.467,35	10,80	378.974,61	0,00	
Administração Financeira	40.000,00	500,00	0,00	0,00	0,00	0,00	0,00	0,00	500,00	0,00	
Segurança Pública	0,00	30.000,00	2.324,39	13.244,45	0,08	2.324,39	13.244,45	0,08	16.755,55	0,00	
Policimento	0,00	30.000,00	2.324,39	13.244,45	0,08	2.324,39	13.244,45	0,08	16.755,55	0,00	
Assistência Social	1.238.250,00	1.570.914,97	266.125,30	1.287.742,11	7,51	275.869,86	1.287.742,11	7,51	283.172,86	0,00	
Assistência à Criança e ao Adolescente	48.500,00	31.500,00	2.200,60	11.536,23	0,07	2.230,60	11.536,23	0,07	19.963,77	0,00	
Assistência Comunitária	1.189.750,00	1.539.414,97	263.924,70	1.276.205,88	7,44	273.639,26	1.276.205,88	7,44	263.209,09	0,00	
Saúde	3.979.135,00	4.950.569,13	749.247,85	4.292.910,48	25,03	787.795,91	4.292.910,48	25,03	657.658,65	0,00	
Atenção Básica	3.918.635,00	4.904.360,98	747.821,60	4.287.237,81	25,00	786.369,66	4.287.237,81	25,00	617.123,17	0,00	
Vigilância Epidemiológica	60.500,00	46.208,15	1.426,25	5.672,67	0,03	1.426,25	5.672,67	0,03	40.535,48	0,00	
Educação	4.479.660,00	5.507.362,43	731.266,98	4.261.721,41	24,85	817.282,34	4.261.721,41	24,85	1.245.641,02	0,00	
Ensino Fundamental	3.908.660,00	4.916.786,09	714.647,15	3.993.706,75	23,29	800.255,43	3.993.706,75	23,29	923.079,34	0,00	
Ensino Superior	65.000,00	164.100,00	16.157,95	136.218,45	0,79	16.565,03	136.218,45	0,79	27.881,55	0,00	
Educação Infantil	405.000,00	405.000,00	0,00	126.288,20	0,74	0,00	126.288,20	0,74	278.711,80	0,00	
Educação de Jovens e Adultos	26.000,00	1.500,00	0,00	0,00	0,00	0,00	0,00	0,00	1.500,00	0,00	
Educação Especial	75.000,00	19.976,34	461,88	5.508,01	0,03	461,88	5.508,01	0,03	14.468,33	0,00	
Cultura	89.083,00	156.483,00	13.668,45	107.721,34	0,63	13.668,45	107.721,34	0,63	48.761,66	0,00	
Diffusão Cultural	89.083,00	156.483,00	13.668,45	107.721,34	0,63	13.668,45	107.721,34	0,63	48.761,66	0,00	
Urbanismo	1.121.062,00	1.128.004,00	140.335,21	998.759,67	5,82	144.346,15	998.759,67	5,82	129.244,33	0,00	
Infra-Estrutura Urbana	1.121.062,00	1.128.004,00	140.335,21	998.759,67	5,82	144.346,15	998.759,67	5,82	129.244,33	0,00	
Agricultura	667.200,00	735.537,49	75.199,01	630.667,17	3,68	83.119,25	630.667,17	3,68	104.870,32	0,00	
Abastecimento	667.200,00	735.537,49	75.199,01	630.667,17	3,68	83.119,25	630.667,17	3,68	104.870,32	0,00	
Indústria	6.200,00	6.200,00	479,54	2.597,51	0,02	479,54	2.597,51	0,02	3.602,49	0,00	
Promoção Industrial	6.200,00	6.200,00	479,54	2.597,51	0,02	479,54	2.597,51	0,02	3.602,49	0,00	
Transporte	1.483.000,00	1.671.776,95	129.221,53	1.520.212,62	8,86	138.550,70	1.520.212,62	8,86	151.564,33	0,00	

Documento assinado digitalmente conforme MP nº 2.200-2/2001, que institui a Infraestrutura de Chaves Públicas Brasileira - ICP-Brasil.
Para verificação e detalhes da assinatura utilize o software BRy Signer ou o verificador de sua preferência.



MUNICÍPIO DE CAMPO BONITO
Diário Oficial Certificado Digitalmente

O Município de Campo Bonito-PR, dá garantia da autenticidade deste documento, desde que visualizado através do site

<http://www.campobonito.pr.gov.br> - Certificado ICP - BRASIL - Lei Municipal Nº 1300/2017

Edição Ordinária - Nº 151 - Ano 2018 - Atos do Poder Executivo

Campo Bonito, 30 De Janeiro De 2018 – Página 11 de 45

Página: 2 de 4
30/01/2018 11:32

Prefeitura Municipal de Campo Bonito - PR
Relatório Resumido de Execução Orçamentária
Demonstrativo da Execução das Despesas por Função/Subfunção
Orçamento Fiscal e da Seguridade Social
Janeiro a Dezembro 2017/Bimestre Novembro-Dezembro

RREO - ANEXO II(LRF, Art. 52, inciso II, alínea 'c')																		R\$ 1,00
Transporte Rodoviário	1.483.000,00	1.671.776,95	129.221,53	1.520.212,62	8,86	151.564,33	138.550,70	1.520.212,62	8,86	151.564,33	151.564,33	8,86	151.564,33	151.564,33	8,86	151.564,33	151.564,33	0,00
Desporto e Lazer	423.500,00	323.291,31	44.047,01	193.865,88	1,13	129.425,43	44.403,03	193.865,88	1,13	129.425,43	129.425,43	1,13	129.425,43	129.425,43	1,13	129.425,43	129.425,43	0,00
Desporto Comunitário	423.500,00	323.291,31	44.047,01	193.865,88	1,13	129.425,43	44.403,03	193.865,88	1,13	129.425,43	129.425,43	1,13	129.425,43	129.425,43	1,13	129.425,43	129.425,43	0,00
DESPESAS INTRAORÇAMENTÁRIAS (II)	1.082.810,00	1.378.829,20	224.929,79	1.233.906,24	7,19	144.922,96	224.929,79	1.233.906,24	7,19	144.922,96	144.922,96	7,19	144.922,96	144.922,96	7,19	144.922,96	144.922,96	0,00
TOTAL (III)=(I+II)	17.455.000,00	20.539.467,76	2.791.647,82	17.150.831,72	100,00	3.388.636,04	2.997.748,93	17.150.831,72	100,00	3.388.636,04	3.388.636,04	100,00	3.388.636,04	3.388.636,04	100,00	3.388.636,04	3.388.636,04	0,00



MUNICÍPIO DE CAMPO BONITO
Diário Oficial Certificado Digitalmente

O Município de Campo Bonito-PR, dá garantia da autenticidade deste documento, desde que visualizado através do site

http://www.campobonito.pr.gov.br - Certificado ICP - BRASIL - Lei Municipal Nº 1300/2017

Edição Ordinária - Nº 151 - Ano 2018 - Atos do Poder Executivo

Campo Bonito, 30 De Janeiro De 2018 – Página 12 de 45

Página: 3 de 4
30/01/2018 11:32

Prefeitura Municipal de Campo Bonito - PR
Relatório Resumido de Execução Orçamentária
Demonstrativo da Execução das Despesas por Função/Subfunção
Orçamento Fiscal e da Seguridade Social
Janeiro a Dezembro 2017/Bimestre Novembro-Dezembro

FUNÇÃO/SUBFUNÇÃO	Dotação Inicial	Dotação Atualizada	Despesas Empenhadas			SALDO			Despesas Liquidadas			SALDO (e)=(e-d)	Inscritas em Restos a Pagar Não Processados (f)	
			No Bimestre	Até o Bimestre	%	No Bimestre	Até o Bimestre	%	No Bimestre	Até o Bimestre	%			
														(a)
														R\$ 1,00
DESPESAS(INTRAORÇAMENTÁRIAS) (II)														
Administração	1.082.810,00	1.378.829,20	224.929,79	1.233.906,24	7,19	144.922,96	224.929,79	1.233.906,24	7,19	144.922,96	0,00	0,00	0,00	
Planejamento e Orçamento	174.210,00	376.779,32	24.675,23	373.009,10	2,17	3.770,22	24.675,23	373.009,10	2,17	3.770,22	0,00	0,00	0,00	
Administração Geral	35.000,00	35.000,00	7.758,13	32.876,27	0,19	2.123,73	7.758,13	32.876,27	0,19	2.123,73	0,00	0,00	0,00	
Assistência Social	139.210,00	341.779,32	16.917,10	340.132,83	1,98	1.646,49	16.917,10	340.132,83	1,98	1.646,49	0,00	0,00	0,00	
Assistência Comunitária	56.000,00	69.650,00	14.131,70	66.572,22	0,39	3.077,78	14.131,70	66.572,22	0,39	3.077,78	0,00	0,00	0,00	
Saúde	300.500,00	341.599,88	75.389,37	317.885,58	1,85	23.714,30	75.389,37	317.885,58	1,85	23.714,30	0,00	0,00	0,00	
Atenção Básica	300.500,00	341.599,88	75.389,37	317.885,58	1,85	23.714,30	75.389,37	317.885,58	1,85	23.714,30	0,00	0,00	0,00	
Educação	399.000,00	440.600,00	85.197,99	344.286,05	2,01	96.313,95	85.197,99	344.286,05	2,01	96.313,95	0,00	0,00	0,00	
Ensino Fundamental	345.500,00	382.100,00	84.155,18	324.739,71	1,89	57.360,29	84.155,18	324.739,71	1,89	57.360,29	0,00	0,00	0,00	
Ensino Superior	5.000,00	10.000,00	1.042,81	7.771,17	0,05	2.228,83	1.042,81	7.771,17	0,05	2.228,83	0,00	0,00	0,00	
Educação Infantil	48.500,00	48.500,00	0,00	11.775,17	0,07	36.724,83	0,00	11.775,17	0,07	36.724,83	0,00	0,00	0,00	
Cultura	6.100,00	8.200,00	0,00	6.149,54	0,04	2.050,46	0,00	6.149,54	0,04	2.050,46	0,00	0,00	0,00	
Difusão Cultural	6.100,00	8.200,00	0,00	6.149,54	0,04	2.050,46	0,00	6.149,54	0,04	2.050,46	0,00	0,00	0,00	
Urbanismo	60.500,00	60.500,00	9.501,96	52.136,68	0,30	8.363,32	9.501,96	52.136,68	0,30	8.363,32	0,00	0,00	0,00	
Infra-Estrutura Urbana	60.500,00	60.500,00	9.501,96	52.136,68	0,30	8.363,32	9.501,96	52.136,68	0,30	8.363,32	0,00	0,00	0,00	
Agricultura	16.500,00	16.500,00	3.524,94	14.795,33	0,09	1.704,67	3.524,94	14.795,33	0,09	1.704,67	0,00	0,00	0,00	
Abastecimento	16.500,00	16.500,00	3.524,94	14.795,33	0,09	1.704,67	3.524,94	14.795,33	0,09	1.704,67	0,00	0,00	0,00	
Transporte	60.000,00	60.000,00	11.720,05	54.944,32	0,32	5.055,68	11.720,05	54.944,32	0,32	5.055,68	0,00	0,00	0,00	
Transporte Rodoviário	60.000,00	60.000,00	11.720,05	54.944,32	0,32	5.055,68	11.720,05	54.944,32	0,32	5.055,68	0,00	0,00	0,00	
Desporto e Lazer	10.000,00	5.000,00	788,55	4.127,42	0,02	872,58	788,55	4.127,42	0,02	872,58	0,00	0,00	0,00	
Desporto Comunitário	10.000,00	5.000,00	788,55	4.127,42	0,02	872,58	788,55	4.127,42	0,02	872,58	0,00	0,00	0,00	
TOTAL	1.082.810,00	1.378.829,20	224.929,79	1.233.906,24	7,19	144.922,96	224.929,79	1.233.906,24	7,19	144.922,96	0,00	0,00	0,00	

FONTE: PRONIM RF - Responsabilidade Fiscal, 30/jan/2018, 11h e 30m.

Nota: Durante o exercício, somente as despesas liquidadas são consideradas executadas. No encerramento do exercício, as despesas não liquidadas inscritas em pagar não processados são também consideradas executadas. Dessa forma, para maior transparência, as despesas executadas estão segregadas em:

- a) Despesas liquidadas, consideradas aquelas em que houve a entrega do material ou serviço, nos termos do art. 63 da Lei 4.320/64;
- b) Despesas empenhadas mas não liquidadas, inscritas em Restos a Pagar não processados, consideradas liquidadas no encerramento do exercício, por força do art.35;



MUNICÍPIO DE CAMPO BONITO
Diário Oficial Certificado Digitalmente

O Município de Campo Bonito-PR, dá garantia da autenticidade deste documento, desde que visualizado através do site

<http://www.campobonito.pr.gov.br> - Certificado ICP - BRASIL - Lei Municipal Nº 1300/2017

Edição Ordinária - Nº 151 - Ano 2018 - Atos do Poder Executivo

Campo Bonito, 30 De Janeiro De 2018 – Página 13 de 45

Página: 4 de 4
30/01/2018 11:32

Prefeitura Municipal de Campo Bonito - PR
Relatório Resumido de Execução Orçamentária
Demonstrativo da Execução das Despesas por Função/Subfunção
Orçamento Fiscal e da Seguridade Social
Janeiro a Dezembro 2017/Bimestre Novembro-Dezembro

RREO - ANEXO II(LRF, Art. 52, inciso II, alínea 'c')
inciso II da Lei 4.320/64.

R\$ 1,00


Catiana Neri Lopes
CONTADORA
CRC-PR 0701340-5
CPF 068.608.678-26


Antonio Carlos Tominiak
Prestado Municipal


Tadeu Ferraz de Albuquerque
Controlador Interno
Decreto 2527/2017



PREFEITURA MUNICIPAL DE CAMPO BONITO - PR
RELATÓRIO DE GESTÃO FISCAL
DEMONSTRATIVO DAS GARANTIAS E CONTRAGARANTIAS DE VALORES
ORÇAMENTOS FISCAL E DA SEGURIDADE SOCIAL
JANEIRO A DEZEMBRO DE 2017

RGF - ANEXO 3 (LRF, art. 55, inciso I, alínea 'c' e art. 40, § 1º) R\$ 1,00

GARANTIAS CONCEDIDAS	SALDO DO EXERCÍCIO ANTERIOR	SALDO DO EXERCÍCIO DE 2017	
		Até o 1º Semestre	Até o 2º Semestre
EXTERNAS(I)			
Aval ou fiança em operações de crédito			
Outras garantias nos Termos da LRF ¹			
INTERNAS(II)			
Aval ou fiança em operações de crédito			
Outras garantias nos Termos da LRF ¹			
TOTAL GARANTIAS CONCEDIDAS(III)=(I+II)			
RECEITA CORRENTE LÍQUIDA - RCL(IV)	16.830.510,84	17.401.001,47	17.292.953,72
% do TOTAL DAS GARANTIAS sobre a RCL			
LIMITE DEFINIDO POR RESOLUÇÃO DO SENADO FEDERAL 0%	-	-	-
LIMITE DE ALERTA (inciso III do § 1º do art. 59 da LRF) - 0,00%	-	-	-

CONTRAGARANTIAS RECEBIDAS	SALDO DO EXERCÍCIO ANTERIOR	SALDO DO EXERCÍCIO DE 2017	
		Até o 1º Semestre	Até o 2º Semestre
EXTERNAS(V)			
Aval ou fiança em operações de crédito			
Outras garantias nos Termos da LRF ¹			
INTERNAS(VI)			
Aval ou fiança em operações de crédito			
Outras garantias nos Termos da LRF ¹			
TOTAL CONTRAGARANTIAS RECEBIDAS(VII)=(V+VI)			

FONTE: PRONIM RF - Responsabilidade Fiscal, 30/Jan/2018, 14h e 26m.

Nota: ¹ Inclui garantias concedidas por meio de Fundos


Catiana Neri Lopes
CONTADORA
CRC-PR 070134/O-5
CPF 086.508.679-26


Antonio Carlos Dominick
Prefeito Municipal


Tadeu Ferreira de Albuquerque
Controlador Interno
Decreto 2527/2017



MUNICÍPIO DE CAMPO BONITO
Diário Oficial Certificado Digitalmente

O Município de Campo Bonito-PR, dá garantia da autenticidade deste documento, desde que visualizado através do site

<http://www.campobonito.pr.gov.br> - Certificado ICP - BRASIL - Lei Municipal Nº 1300/2017

Edição Ordinária - Nº 151 - Ano 2018 - Atos do Poder Executivo

Campo Bonito, 30 De Janeiro De 2018 – Página 15 de 45

Página: 1 de 3
30/01/2018 11:34

Prefeitura Municipal de Campo Bonito - PR
Relatório Resumido da Execução Orçamentária
Demonstrativo da Receita Corrente Líquida
Orçamentos Fiscal e da Seguridade Social
Janeiro/2017 a Dezembro/2017

R\$ 1,00

ESPECIFICAÇÃO	EVOLUÇÃO DA RECEITA REALIZADA NOS ÚLTIMOS 12 MESES												TOTAL (ÚLTIMOS 12 MESES)	PREVISÃO ATUALIZADA 2017
	Jan/2017	Fev/2017	Mar/2017	Abr/2017	Mai/2017	Jun/2017	Jul/2017	Ago/2017	Set/2017	Out/2017	Nov/2017	Dez/2017		
RECEITAS CORRENTES (1)	2.069.315,03	1.713.429,65	1.546.071,19	1.604.862,72	1.769.627,69	1.474.159,11	1.648.529,59	1.535.304,88	1.294.223,88	1.856.556,43	2.151.648,48	20.233.250,21	21.872.500,00	
RECEITA TRIBUTÁRIA	25.891,01	34.181,83	51.909,23	41.394,99	64.341,74	33.416,70	44.632,02	45.443,14	52.830,72	29.353,39	47.793,19	514.757,36	703.200,00	
IPTU	51,41	1.113,67	10.107,88	6.935,53	9.021,48	2.576,62	51,41	1.113,67	10.107,88	6.935,53	2.576,62	30.777,24	83.500,00	
ISS	315,95	321,93	66,93	128,78	25,16	111,90	10.366,83	8.260,92	11.073,01	10.628,04	8.678,87	124.447,23	190.500,00	
ITBI	-	450,00	1.350,00	700,00	23.128,05	600,00	10.112,68	11.745,38	10.054,34	10.514,09	11.064,84	95.983,18	142.000,00	
IRRF	13.392,92	14.000,00	23.496,50	-	12.444,71	6.421,00	13.955,23	15.029,27	17.169,51	18.093,42	18.587,38	223.681,01	190.000,00	
Outras Receitas Tributárias	1.517,54	9.327,97	12.208,83	5.601,00	4.906,94	2.973,83	1.437,25	322,42	120,91	608,28	693,52	39.868,70	97.200,00	
RECEITAS DE CONTRIBUIÇÕES	16.379,95	10.409,51	-	9.458,28	11.454,08	10.267,17	2,64	22.442,47	12.363,11	12.980,98	13.491,20	131.451,51	80.200,00	
RECEITA PATRIMONIAL	12.764,43	15.098,15	18.839,65	20.427,35	16.987,49	16.906,18	13.287,22	11.096,30	9.613,21	3.400,27	3.782,87	145.796,22	225.235,00	
RECEITA AGROPECUÁRIA	-	-	-	-	-	-	-	-	-	-	-	-	1.000,00	
RECEITA DE SERVIÇOS	338,22	790,31	358,04	322,20	361,31	321,46	334,34	730,17	355,14	356,23	375,17	5.017,25	8.400,00	
TRANSFERÊNCIAS CORRENTES	2.012.333,98	1.649.001,82	1.455.864,74	1.532.385,38	1.664.594,55	1.396.714,91	1.587.788,82	1.451.614,23	1.217.883,29	1.809.716,79	2.085.994,17	19.372.539,99	20.811.165,00	
Cota-Parte do FPM	694.373,67	890.168,37	557.745,03	671.987,92	762.254,33	702.581,80	907.141,27	615.397,29	516.726,46	585.598,56	1.158.915,12	8.665.218,94	9.202.500,00	
Cota-Parte do ICMS	837.662,24	332.612,45	520.325,64	413.459,51	548.638,77	424.756,68	416.064,50	554.697,81	442.555,28	576.594,07	438.234,61	5.983.557,87	6.300.000,00	



MUNICÍPIO DE CAMPO BONITO
Diário Oficial Certificado Digitalmente

O Município de Campo Bonito-PR, dá garantia da autenticidade deste documento, desde que visualizado através do site
<http://www.campobonito.pr.gov.br> - Certificado ICP - BRASIL - Lei Municipal Nº 1300/2017

Edição Ordinária - Nº 151 - Ano 2018 - Atos do Poder Executivo

Campo Bonito, 30 De Janeiro De 2018 – Página 16 de 45

Página: 2 de 3
30/01/2018 11:34

Prefeitura Municipal de Campo Bonito - PR
Relatório Resumido da Execução Orçamentária
Demonstrativo da Receita Corrente Líquida
Orçamentos Fiscal e da Seguridade Social
Janeiro/2017 a Dezembro/2017

R\$ 1,00

ESPECIFICAÇÃO	EVOLUÇÃO DA RECEITA REALIZADA NOS ÚLTIMOS 12 MESES												TOTAL (ÚLTIMOS 12 MESES)	PREVISÃO ATUALIZADA 2017	
	Jan/2017	Fev/2017	Mar/2017	Abr/2017	Mai/2017	Jun/2017	Jul/2017	Ago/2017	Set/2017	Out/2017	Nov/2017	Dez/2017			
Cota Parte do IPVA	160.324,33	41.218,04	74.095,36	17.834,80	11.291,45	4.280,86	-	-	-	-	-	-	8.908,43	351.770,69	400.000,00
Cota Parte do ITR	8.791,73	6.580,21	4.128,95	10.407,18	3.809,35	8.908,43	619,28	149,64	-	-	-	-	-	-	230.000,00
Transferências da LC 87/1996	13.944,86	-	12.473,82	229.084,53	3.384,86	3.384,86	3.384,86	3.384,86	3.384,86	3.384,86	3.384,86	3.384,86	3.384,86	40.618,32	45.000,00
Transferências da LC 61/1989	3.384,86	3.384,86	3.384,86	3.384,86	3.384,86	3.384,86	3.384,86	3.384,86	3.384,86	3.384,86	3.384,86	3.384,86	3.384,86	85.000,00	85.000,00
Transferências do FUNDEB	6.887,95	7.573,99	5.951,83	7.186,85	6.743,26	6.779,94	7.127,19	7.612,69	9.607,36	7.844,97	10.823,76	135.191,12	144.735,24	1.910.114,19	2.350.000,00
Outras Transferências Correntes	7.616,41	179.216,14	183.192,82	135.358,35	168.061,81	160.801,43	147.773,97	147.773,97	283.023,45	164.220,07	306.463,23	2.043.113,29	2.198.665,00	2.198.665,00	
OUTRAS RECEITAS CORRENTES	56.794,12	194.827,97	110.549,92	247.266,26	236.931,83	119.739,65	100.984,57	100.984,57	247.266,26	236.931,83	306.463,23	2.043.113,29	2.198.665,00	2.198.665,00	
DEDUÇÕES (II)	118.868,46	103.443,76	19.099,53	874,52	11.888,52	16.532,69	3.948,03	19.099,53	874,52	11.888,52	16.532,69	2.940.296,49	3.683.950,00	3.683.950,00	
Contrib. do Servidor para o Plano de Previdência	1.607,44	3.948,03	1.178,41	748,77	1.134,97	211,88	1.178,41	1.178,41	748,77	1.134,97	211,88	63.687,88	43.300,00	43.300,00	
Compensação Financeira entre Regimes Previdenciários	2.484,55	3.978,57	232.424,38	222.800,68	266.462,50	228.356,79	254.991,52	232.424,38	222.800,68	266.462,50	228.356,79	2.940.296,49	3.683.950,00	3.683.950,00	
Dedução de Receita para Formação do FUNDEB	343.315,53	254.991,52	197.376,38	282.935,25	222.182,78	256.297,48	237.457,46	197.376,38	282.935,25	222.182,78	256.297,48	2.940.296,49	3.683.950,00	3.683.950,00	
RECEITA CORRENTE LÍQUIDA (III) = (I) - (II)	1.725.999,50	1.458.438,13	1.313.646,81	1.382.062,04	1.503.165,19	1.245.802,32	1.297.847,42	1.096.847,50	1.573.621,18	1.347.338,78	1.895.351,00	17.292.953,72	18.188.550,00	18.188.550,00	

FONTE: PRONIM RF - Responsabilidade Fiscal, 30/Jan/2018, 11h e 33m.



MUNICÍPIO DE CAMPO BONITO
Diário Oficial Certificado Digitalmente

O Município de Campo Bonito-PR, dá garantia da autenticidade deste documento, desde que visualizado através do site <http://www.campobonito.pr.gov.br> - Certificado ICP - BRASIL - Lei Municipal Nº 1300/2017

Edição Ordinária - Nº 151 - Ano 2018 - Atos do Poder Executivo

Campo Bonito, 30 De Janeiro De 2018 – Página 17 de 45

Página: 3 de 3
30/01/2018 11:34

Prefeitura Municipal de Campo Bonito - PR
Relatório Resumido da Execução Orçamentária
Demonstrativo da Receita Corrente Líquida
Orçamentos Fiscal e da Seguridade Social
Janeiro/2017 a Dezembro/2017

RREO - ANEXO 3 (LRF, Art.53, inciso I)
Unidade Gestora: PREFEITURA MUNICIPAL

R\$ 1,00

ESPECIFICAÇÃO	EVOLUÇÃO DA RECEITA REALIZADA NOS ÚLTIMOS 12 MESES						TOTAL (ÚLTIMOS 12 MESES)	PREVISÃO ATUALIZADA 2017
	Janeiro/2017 Julho/2017	Fevereiro/2017 Agosto/2017	Março/2017 Setembro/2017	Abril/2017 Outubro/2017	Maió/2017 Novembro/2017	Junho/2017 Dezembro/2017		
 Catiana Neri Lopes GOVERNADORA CRC-PR 0701340-5 CPF 066.606.679-26			 Antonio Carlos Bôminiak Prefeito Municipal					
					 Tadeu Ferreira de Albuquerque Controlador Interno Decreto 2527/2017			

Documento assinado digitalmente conforme MP nº 2.200-2/2001, que institui a Infraestrutura de Chaves Públicas Brasileira - ICP-Brasil. Para verificação e detalhes da assinatura utilize o software BRY Signer ou o verificador de sua preferência.



MUNICÍPIO DE CAMPO BONITO
Diário Oficial Certificado Digitalmente

O Município de Campo Bonito-PR, dá garantia da autenticidade deste documento, desde que visualizado através do site

<http://www.campobonito.pr.gov.br> - Certificado ICP - BRASIL - Lei Municipal Nº 1300/2017

Edição Ordinária - Nº 151 - Ano 2018 - Atos do Poder Executivo

Campo Bonito, 30 De Janeiro De 2018 – Página 18 de 45

Página: 1 de 2
30/01/2018 14:30

PREFEITURA MUNICIPAL DE CAMPO BONITO - PR
RELATÓRIO DE GESTÃO FISCAL
DEMONSTRATIVO DAS OPERAÇÕES DE CRÉDITO
ORÇAMENTOS FISCAL E DA SEGURIDADE SOCIAL
JANEIRO A DEZEMBRO DE 2017

RGF - ANEXO 4 (LRF, art. 55, inciso I, alínea "d" e inciso III alínea "c")

R\$ 1,00

Unidade Gestora: PREFEITURA MUNICIPAL

OPERAÇÕES DE CRÉDITO	VALOR REALIZADO	
	No Semestre	Até o Semestre
Mobiliária	-	-
Interna	-	-
Externa	-	-
Contratual	585.350,00	585.350,00
Interna	585.350,00	585.350,00
Empréstimos	-	-
Aquisição Financiada de Bens e Arrendamento Mercantil Financeiro	-	-
Antecipação de Receita pela Venda a Termo de Bens e Serviços	-	-
Assunção, Reconhecimento e Confissão de Dívidas (LRF, art. 29, § 1º)	-	-
Operações de crédito previstas no art. 7º § 3º da RSF nº 43/2001¹	585.350,00	585.350,00
Externa	-	-
Empréstimos	-	-
Aquisição Financiada de Bens e Arrendamento Mercantil Financeiro	-	-
Antecipação de Receita pela Venda a Termo de Bens e Serviços	-	-
Assunção, Reconhecimento e Confissão de Dívidas (LRF, art. 29, § 1º)	-	-
Operações de crédito previstas no art. 7º § 3º da RSF nº 43/2001¹	-	-
TOTAL (I)	585.350,00	585.350,00

APURAÇÃO DO CUMPRIMENTO DOS LIMITES	VALOR	% SOBRE A RCL
RECEITA CORRENTE LÍQUIDA - RCL	17.292.953,72	-
OPERAÇÕES VEDADAS (II)	-	-
TOTAL CONSIDERADO PARA FINS DA APURAÇÃO DO CUMPRIMENTO DO LIMITE (III) = (Ia + II)	585.350,00	3,38
LIMITE GERAL DEFINIDO POR RESOLUÇÃO DO SENADO FEDERAL PARA AS OPERAÇÕES DE CRÉDITO INTERNAS E EXTERNAS	-	-
LIMITE DE ALERTA (inciso III do §1º do art. 59 da LRF) - 90%	-	-
OPERAÇÕES DE CRÉDITO POR ANTECIPAÇÃO DA RECEITA ORÇAMENTÁRIA	-	-
LIMITE DEFINIDO POR RESOLUÇÃO DO SENADO FEDERAL PARA AS OPERAÇÕES DE CRÉDITO POR ANTECIPAÇÃO DA RECEITA ORÇAMENTÁRIA	-	-

OUTRAS OPERAÇÕES QUE INTEGRAM A DÍVIDA CONSOLIDADA	VALOR REALIZADO	
	No Semestre	Até o Semestre
Parcelamento de Dívidas	-	-
Tributos	-	-
Contribuições Previdenciárias	-	-
FGTS	-	-
Operações de Reestruturação e Recomposição do Principal de Dívidas	-	-

FONTE: PRONIM RF - Responsabilidade Fiscal, 30/Jan/2018, 14h e 29m.

1 Conforme Manual de Instrução de Pleitos - MIP STN/COPEM, essas operações podem ser contratadas mesmo que não haja margem disponível nos limites.

No entanto, uma vez contratadas, os fluxos de tais operações terão seus efeitos contabilizados para fins da contratação de outras operações de crédito.

Documento assinado digitalmente conforme MP nº 2.200-2/2001, que institui a Infraestrutura de Chaves Públicas Brasileira - ICP-Brasil. Para verificação e detalhes da assinatura utilize o software BRY Signer ou o verificador de sua preferência.



PREFEITURA MUNICIPAL DE CAMPO BONITO - PR
RELATÓRIO DE GESTÃO FISCAL
DEMONSTRATIVO DAS OPERAÇÕES DE CRÉDITO
ORÇAMENTOS FISCAL E DA SEGURIDADE SOCIAL
JANEIRO A DEZEMBRO DE 2017

RGF - ANEXO 4 (LRF, art. 55, inciso I, alínea "d" e inciso III alínea "c")

R\$ 1,00


Catiana Neri Lopes
CONTADORA
CRC-PR 070134/O-5
CPF 066.508.679-26


Antonio Carlos Dominiak
Prefeito Municipal


Tadeu Ferreira de Albuquerque
Controlador Interno
Decreto 2527/2017



MUNICÍPIO DE CAMPO BONITO
Diário Oficial Certificado Digitalmente

O Município de Campo Bonito-PR, dá garantia da autenticidade deste documento, desde que visualizado através do site
<http://www.campobonito.pr.gov.br> - Certificado ICP - BRASIL - Lei Municipal Nº 1300/2017

Edição Ordinária - Nº 151 - Ano 2018 - Atos do Poder Executivo

Campo Bonito, 30 De Janeiro De 2018 – Página 20 de 45

Página: 1 de 2
30/01/2018 14:48

Fdo Previd.Serv.Mun. de Campo Bonito-PR
Relatório Resumido da Execução Orçamentária
Demonstrativo das Receitas e Despesas Previdenciárias do Regime Próprio de Previdência dos Servidores
Orçamento Fiscal e da Seguridade Social
Janeiro a Dezembro 2017/Bimestre Novembro-Dezembro

RREO - Anexo 4 (LRF, Art. 53, inciso II)

Em Reais

PLANO PREVIDENCIÁRIO				
RECEITAS PREVIDENCIÁRIAS - RPPS	PREVISÃO INICIAL	PREVISÃO ATUALIZADA	RECEITAS REALIZADAS	
			Até o Bimestre	Até o Bimestre
			2017	2016
RECEITAS CORRENTES (I)	1.450.000,00	1.450.000,00	4.423.275,98	-
Receita de Contribuições dos Segurados	382.000,00	382.000,00	718.358,70	-
Civil	382.000,00	382.000,00	718.358,70	-
Ativo	382.000,00	382.000,00	718.358,70	-
Inativo	-	-	-	-
Pensionista	-	-	-	-
Militar	-	-	-	-
Ativo	-	-	-	-
Inativo	-	-	-	-
Pensionista	-	-	-	-
Receita de Contribuições Patronais	543.200,00	543.200,00	979.733,75	-
Civil	543.200,00	543.200,00	979.733,75	-
Ativo	543.200,00	543.200,00	979.733,75	-
Inativo	-	-	-	-
Pensionista	-	-	-	-
Militar	-	-	-	-
Ativo	-	-	-	-
Inativo	-	-	-	-
Pensionista	-	-	-	-
Em Regime de Parcelamento de Débitos	-	-	-	-
Receita Patrimonial	415.350,00	415.350,00	2.418.652,88	-
Receitas Imobiliárias	-	-	-	-
Receitas de Valores Mobiliários	415.350,00	415.350,00	2.418.652,88	-
Outras Receitas Patrimoniais	-	-	-	-
Receita de Serviços	-	-	-	-
Receita de Aporte Periódico de Valores Predefi	-	-	-	-
Outras Receitas Correntes	109.450,00	109.450,00	306.530,65	-
Compensação Previdenciária do RGPS para	49.450,00	49.450,00	35.755,69	-
Demais Receitas Correntes	60.000,00	60.000,00	270.774,96	-
RECEITAS DE CAPITAL (II)	-	-	-	-
Alienação de Bens, Direitos e Ativos	-	-	-	-
Amortização de Empréstimos	-	-	-	-
Outras Receitas de Capital	-	-	-	-
TOTAL DAS RECEITAS PREVIDENCIÁRIAS RPPS (III)=	1.450.000,00	1.450.000,00	4.423.275,98	-

Documento assinado digitalmente conforme MP nº 2.200-2/2001, que institui a Infraestrutura de Chaves Públicas Brasileira - ICP-Brasil. Para verificação e detalhes da assinatura utilize o software BRY Signer ou o verificador de sua preferência.



MUNICÍPIO DE CAMPO BONITO
Diário Oficial Certificado Digitalmente

O Município de Campo Bonito-PR, dá garantia da autenticidade deste documento, desde que visualizado através do site

<http://www.campobonito.pr.gov.br> - Certificado ICP - BRASIL - Lei Municipal Nº 1300/2017

Edição Ordinária - Nº 151 - Ano 2018 - Atos do Poder Executivo

Campo Bonito, 30 De Janeiro De 2018 – Página 21 de 45

Página: 2 de 2
30/01/2018 14:48

Fdo Previd.Serv.Mun. de Campo Bonito-PR
Relatório Resumido da Execução Orçamentária
Demonstrativo das Receitas e Despesas Previdenciárias do Regime Próprio de Previdência dos Servidores
Orçamento Fiscal e da Seguridade Social
Janeiro a Dezembro 2017/Bimestre Novembro-Dezembro

RREO - Anexo 4 (LRF, Art. 53, inciso II)

Em Reais

DESPESAS PREVIDENCIÁRIAS - RPPS	DOTAÇÃO		DESPESAS EMPENHADAS		DESPESAS LIQUIDADAS		INSCRITAS EM RESTOS A PAGAR NÃO PROCESSADOS	
	INICIAL	ATUALIZADA	Até o Bimestre	Até o Bimestre	Até o Bimestre	Até o Bimestre	Em 2017	Em 2016
			2017	2016	2017	2016		
ADMINISTRAÇÃO (IV)	199.200,00	287.300,00	209.999,81	-	208.625,81	-	1.374,00	-
Despesas Correntes	189.200,00	277.300,00	207.409,81	-	206.035,81	-	1.374,00	-
Despesas de Capital	10.000,00	10.000,00	2.590,00	-	2.590,00	-	-	-
PREVIDÊNCIA (V)	703.500,00	1.166.700,00	1.156.376,09	-	1.156.376,09	-	-	-
Benefícios - Civil	703.500,00	1.166.700,00	1.156.376,09	-	1.156.376,09	-	-	-
Aposentadorias	515.500,00	950.000,00	949.938,83	-	949.938,83	-	-	-
Pensões	138.000,00	166.700,00	165.971,47	-	165.971,47	-	-	-
Outros Benefícios Previdenciários	50.000,00	50.000,00	40.465,79	-	40.465,79	-	-	-
Benefícios - Militar	-	-	-	-	-	-	-	-
Reformas	-	-	-	-	-	-	-	-
Pensões	-	-	-	-	-	-	-	-
Outros Benefícios Previdenciários	-	-	-	-	-	-	-	-
Outras Despesas Previdenciárias	-	-	-	-	-	-	-	-
Compensação Previdenciária do RPPS para o Regime Geral de Previdência Social	-	-	-	-	-	-	-	-
Demais Despesas Previdenciárias	-	-	-	-	-	-	-	-
TOTAL DAS DESPESAS PREVIDENCIÁRIAS RPPS (VI)	902.700,00	1.454.000,00	1.366.375,90	-	1.365.001,90	-	1.374,00	-
RESULTADO PREVIDENCIÁRIO (VII)=(III-VI)	547.300,00	-4.000,00	3.056.900,08	-	3.058.274,08	-		
RECURSOS RPPS ARRECADADOS EM EXERCÍCIOS ANTERIORES					PREVISÃO ORÇAMENTÁRIA			
VALOR					-			
RESERVA ORÇAMENTÁRIA DO RPPS					PREVISÃO ORÇAMENTÁRIA			
VALOR					697.300,00			
APORTES DE RECURSOS PARA O PLANO PREVIDENCIÁRIO DO RPPS					APORTES REALIZADOS			
Plano de Amortização - Contribuição Patronal Suplementar					270.774,96			
Plano de Amortização - Aporte Periódico de Valores Predefinidos					-			
Outros Aportes para o RPPS					-			
Recursos para Cobertura de Déficit Financeiro					-			
BENS E DIREITOS DO RPPS					PERÍODO DE REFERÊNCIA			
					2017		2016	
Caixa e Equivalentes de Caixa					128.451,25		240.780,28	
Investimentos e Aplicações					20.728.701,61		17.678.825,22	
Outros Bens e Direitos					-		-	

FONTE: PRONIM RF - Responsabilidade Fiscal, 30/Jan/2018, 14h e 44m.

PREF. MUN. DE CAMPO BONITO
Sandra de Sousa
Téc. Contábil - CPF 791.034.068-16
CRC-PR 039433/0-0PR

José da Cunha
José da Cunha
Pres. do C.M.P.
CPF 611 090 619-00

Tadeu Ferrgira de Albuquerque
Controlador Interno
Decreto 2523/2017

Documento assinado digitalmente conforme MP nº 2.200-2/2001, que institui a Infraestrutura de Chaves Públicas Brasileira - ICP-Brasil. Para verificação e detalhes da assinatura utilize o software BRY Signer ou o verificador de sua preferência.



MUNICÍPIO DE CAMPO BONITO
Diário Oficial Certificado Digitalmente

O Município de Campo Bonito-PR, dá garantia da autenticidade deste documento, desde que visualizado através do site

http://www.campobonito.pr.gov.br - Certificado ICP - BRASIL - Lei Municipal Nº 1300/2017

Edição Ordinária - Nº 151 - Ano 2018 - Atos do Poder Executivo

Campo Bonito, 30 De Janeiro De 2018 – Página 22 de 45

Prefeitura Municipal de Campo Bonito - PR - Poder Executivo
RELATÓRIO DE GESTÃO FISCAL
DEMONSTRATIVO DA DISPONIBILIDADE DE CAIXA E DOS RESTOS A PAGAR
ORÇAMENTO FISCAL E DA SEGURIDADE SOCIAL
Janeiro a Dezembro de 2017

IDENTIFICAÇÃO DE RECURSOS	DISPONIBILIDADE DE CAIXA BRUTA	OBRIGAÇÕES FINANCEIRAS				DISPONIBILIDADE DE CAIXA LÍQUIDA (ANTES DA INSCRIÇÃO EM RESTOS A PAGAR NÃO PROCESSADOS) (F) = (A - (B+C+D+E))	RESTOS A PAGAR EMPENHADOS E NÃO LIQUIDADOS DO EXERCÍCIO	EMPENHOS NÃO LIQUIDADOS CANCELADOS (NÃO INSCRITOS POR INSUFICIÊNCIA FINANCEIRA)
		RESTOS A PAGAR LIQUIDADOS E NÃO PAGOS		DEMAIS OBRIGAÇÕES FINANCEIRAS				
		DE EXERCÍCIOS ANTERIORES (B)	DO EXERCÍCIO (C)	DE EXERCÍCIOS ANTERIORES (D)	(E)			
TOTAL DOS RECURSOS VINCULADOS(I)	-1.971.801,63	-	-	49.896,75	-636.509,86	-1.385.188,52	-	
AÇÕES NA FONTE 497	-36.993,14	-	-	-	-10.854,87	-26.138,27	-	
Alienação Bens Móveis	-36.794,96	-	-	-	-	-36.794,96	-	
ALIENAÇÃO DE BENS DA SAÚDE	0,79	-	-	-	-	0,79	-	
Aquisição de Equipamentos Educação Infantil	-1.184,36	-	-	-	-	-1.184,36	-	
BLATB- ACS/PSF/PAB	-146.527,25	-	-	-	-93.006,36	-53.520,89	-	
Bloco de Financiamento da Atenção Básica	66.984,18	-	-	-	-7.209,63	74.193,81	-	
Bloco de Investimentos na Rede de Serviços de Saúde - Brincadeiras na Comunidade - 19854-4	13,75	-	-	-	-	13,75	-	
BRASIL - Brincadeiras na Comunidade - 19854-4	-5.644,20	-	-	-	-	-5.644,20	-	
CONSTRUÇÃO DE ESCOLA (CRECHE) - CONV. FE	386,88	-	-	-	-	386,88	-	
Conv. Federal - Contrato de Repasse 818073/2017	-33.867,15	-	-	-	-	-33.867,15	-	
Convênio do Galgamento nº. 044/2014	317,45	-	-	-	573,66	-256,21	-	
CONVÊNIO MULTAS DETRAN PR	-805,79	-	-	-	-	-805,79	-	
Educação / 25% s/ Impostos	-200.132,38	-	-	-	-35.743,84	-164.388,54	-	
Educação/ 5% s/ Transf Constitucionais	-737.269,05	-	-	-	-76.664,43	-660.604,62	-	
Familia Paranaense Incentivo III - 20231-2	-62.717,44	-	-	-	-	-62.717,44	-	
FEAS INCENTIVO 2 C/C 19778-5	-3.133,86	-	-	-	-	-3.133,86	-	
FEAS INCENTIVO IV - 20997-X	80.366,28	-	-	-	-	80.366,28	-	
FEAS PPAAS GOV. PR	-80.033,23	-	-	-	-	-80.033,23	-	
FEAS VEÍCULO - 20241-X	-422,39	-	-	-	-	-422,39	-	
FIA 21006-4	42.302,19	-	-	-	-	42.302,19	-	
FMS - VIGÍASUS C/C 107-6	-64.395,70	-	-	-	-	-64.395,70	-	
FUNDEB 40%	348.517,95	-	-	-	-24.030,28	372.548,23	-	
FUNDEB 60%	-289.267,01	-	-	-	-180.117,31	-109.149,70	-	
FUNDO DE ASSISTÊNCIA 17.517-X	-294,83	-	-	-	-	-294,83	-	
FUNDO ESTADUAL DE SAÚDE PR	-34.386,35	-	-	-	-	-34.386,35	-	
FUNDO MUNICIPAL DE ASSISTÊNCIA SOCIAL - 3	-52,95	-	-	-	-	-52,95	-	
FUNDO NACIONAL DE SAÚDE 17.405-X	59.147,66	-	-	-	-	59.147,66	-	
IGD - Bolsa Família 16.518-2 (20004-2/933)	7.156,40	-	-	-	-	7.156,40	-	
IGDN 20007-7 (16519-0) (933)	14.331,07	-	-	-	-	14.331,07	-	
INVESTIMENTOS EM LUBS C/C 17066-6	73,64	-	-	-	-	73,64	-	
ÔNIBUS FUNDEPAR	220.134,93	-	-	-	-	220.134,93	-	
PAVIMENTAÇÃO HORIZONTE	-	-	-	19.996,02	-	-19.996,02	-	
PAVIMENTAÇÃO POLIEDRICA EE	-46.563,49	-	-	29.900,73	-	-76.464,22	-	
PPD	2.532,73	-	-	-	-	2.532,73	-	
PROGRAMA CARINHOSO	-239,61	-	-	-	-	-239,61	-	
PROGRAMA PNATE-ME/FNDE-PRESIDENCIA	-1,03	-	-	-	-	-1,03	-	
Programa Serviços de Ação Continuada - Exerc	-16,64	-	-	-	-	-16,64	-	
Programa Vigia SUS c/c 17.635-4	-26.917,27	-	-	-	-	-26.917,27	-	
Qualificação conselheiros da saúde 118-1	-2.874,34	-	-	-	-	-2.874,34	-	



MUNICÍPIO DE CAMPO BONITO
Diário Oficial Certificado Digitalmente

O Município de Campo Bonito-PR, dá garantia da autenticidade deste documento, desde que visualizado através do site

http://www.campobonito.pr.gov.br - Certificado ICP - BRASIL - Lei Municipal Nº 1300/2017

Edição Ordinária - Nº 151 - Ano 2018 - Atos do Poder Executivo

Campo Bonito, 30 De Janeiro De 2018 – Página 23 de 45

Prefeitura Municipal de Campo Bonito - PR - Poder Executivo
RELATÓRIO DE GESTÃO FISCAL
DEMONSTRATIVO DA DISPONIBILIDADE DE CAIXA E DOS RESTOS A PAGAR
ORÇAMENTO FISCAL E DA SEGURIDADE SOCIAL
Janeiro a Dezembro de 2017

R\$ 1,00

IDENTIFICAÇÃO DE RECURSOS	DISPONIBILIDADE DE CAIXA BRUTA (A)	OBRIGAÇÕES FINANCEIRAS			DESEMPENHOS NÃO LIQUIDADOS CANCELADOS (NÃO INSCRITOS POR INSUFICIÊNCIA FINANCEIRA)
		RESTOS A PAGAR NÃO PAGOS DO EXERCÍCIO ANTERIORES (B)	RESTOS A PAGAR NÃO LIQUIDADOS DE EXERCÍCIOS ANTERIORES (D)	DESEMPENHOS A PAGAR (ANTES DA INSCRIÇÃO EM RESTOS A PAGAR NÃO PROCESSADOS) (E)	
TOTAL DOS RECURSOS VINCULADOS(I)	-1.971.801,63	-	49.896,75	-636.509,86	-
SALÁRIO EDUCAÇÃO	-19,72	-	-	-	-
Saúde / percentual vinc s/ rec. Impostos	-944.783,16	-	-	-209.456,80	-
Taxas - Exercício Poder de Polícia	823,64	-	-	-	-
VIGIASUS - Assist. Farmaceutica 129-7	-53.370,19	-	-	-	-
VIGIASUS 119-0	-6.183,68	-	-	-	-
TOTAL DOS RECURSOS NÃO VINCULADOS(II)	1.660.071,15	-	-	636.509,86	-
Contribuição de Iluminação Pública, Art. 149-A	30,74	-	-	-	-
COTA-PARTE DA CONTRIBUIÇÃO DE INTERVEN.	118,23	-	-	-	-
Recursos Ordinários (Livres)	2.067.326,63	-	-	191.774,13	-
Retenções em caráter consignatório	-415.200,32	-	-	444.735,73	-
ROYALTIES E OUTRAS COMPENSAÇÕES FINANC.	6.186,71	-	-	-	-
Taxas - Prestação de Serviços	1.609,16	-	-	-	-
TOTAL (III) = (I+II)	-311.730,48	-	49.896,75	-	-
REGIME PRÓPRIO DE PREVIDÊNCIA DOS SERVS	-	-	-	-	-
FONTE: PRONIM RF - Responsabilidade Fiscal, 30/Jan/2018, 14h e 32m.					

Nota: A disponibilidade de caixa do RPPS está comprometida com o Passivo Atuarial

Catiana Neri Lopes
CONTADOR
CRC-PR 0701340-6
CPF 066.506.679-26

Tadeu Ferraz de Albuquerque
Controlador Interno
Inscrição Municipal nº 2224241



Prefeitura Municipal de Campo Bonito - PR
Relatório Resumido da Execução Orçamentária
Demonstrativo do Resultado Nominal
Orçamentos Fiscal e da Seguridade Social
Janeiro a Dezembro 2017/Bimestre Novembro-Dezembro

RREO - ANEXO 5 (LRF, art 53, inciso III)

Em Reais

Unidade Gestora: PREFEITURA MUNICIPAL

DÍVIDA FISCAL LÍQUIDA	SALDO		
	Em 31/Dez/2016 (a)	Em 31/Out/2017 (b)	Em 31/Dez/2017 (c)
DÍVIDA CONSOLIDADA (I)	415.496,73	602.931,59	894.609,11
DEDUÇÕES(II)	1.403.995,79	1.251.099,39	1.091.701,91
Disponibilidade de Caixa	1.403.995,79	1.251.099,39	1.091.701,91
Disponibilidade de Caixa Bruta	1.536.126,76	1.263.972,36	1.091.701,91
(-)Restos a Pagar Processados (Exceto Precatórios)	132.130,97	12.872,97	-
Demais Haveres Financeiros	-	-	-
DÍVIDA CONSOLIDADA LÍQUIDA(III)=(I-II)	-	-	-
RECEITA DE PRIVATIZAÇÕES(IV)	-	-	-
PASSIVOS RECONHECIDOS(V)	-	-	-
DÍVIDA FISCAL LÍQUIDA(VI)=(III+IV-V)	-	-	-

RESULTADO NOMINAL	PERÍODO DE REFERÊNCIA	
	No Bimestre (VIc - VIb)	Até o Bimestre (VIc - VIa)
VALOR	-	-

DISCRIMINAÇÃO DA META FISCAL	VALOR CORRENTE
META DE RESULTADO NOMINAL FIXADA NO ANEXO DE METAS FISCAIS DA LDO P/O EXERCÍCIO DE REFERÊNCIA	-

FONTE: PRONIM RF - Responsabilidade Fiscal, 30/Jan/2018, 11h e 35m.


Catiana Neri Lopes
CONTADORA
CRC-PR 070134/O-5
CPF 066.508.679-26


Antonio Carlos Dominiak
Prefeito Municipal


Tadeu Ferreira de Albuquerque
Controlador Interno
Decreto 2527/2017



PREFEITURA MUNICIPAL DE CAMPO BONITO - PR - PODER EXECUTIVO
RELATÓRIO DE GESTÃO FISCAL
DEMONSTRATIVO SIMPLIFICADO DO RELATÓRIO DE GESTÃO FISCAL
ORÇAMENTOS FISCAL E DA SEGURIDADE SOCIAL
2º SEMESTRE DE 2017

LRF, Art. 48 - Anexo 6 R\$ 1,00

RECEITA CORRENTE LÍQUIDA	VALOR ATÉ O BIMESTRE
Receita Corrente Líquida	17.292.953,72

DESPESA COM PESSOAL	VALOR	% SOBRE A RCL
Despesa Total com Pessoal DTP	9.321.350,12	53,90
Limite Máximo (incisos I,II e III, art. 20 da LRF) - 54,00%	9.338.195,01	54,00
Limite Prudencial (§ único, art. 22 da LRF) - 51,30%	8.871.285,26	51,30

DÍVIDA CONSOLIDADA	VALOR	% SOBRE A RCL
Dívida Consolidada Líquida	-	-
Limite Definido por Resolução do Senado Federal	-	-

GARANTIAS DE VALORES	VALOR	% SOBRE A RCL
Total das Garantias	-	-
Limite Definido por Resolução do Senado Federal	-	-


OPERAÇÕES DE CRÉDITO	VALOR	% SOBRE A RCL
Operações de Crédito Internas e Externas	585.350,00	3,38
Operações de Crédito por Antecipação da Receita	-	-
Limite Definido pelo Senado Federal para Operações de Crédito Internas e Externas	-	-
Limite Definido pelo Senado Federal para Operações de Crédito por Antecipação da Receita	-	-

RESTOS A PAGAR	INSCRIÇÃO EM RESTOS A PAGAR NÃO PROCESSADOS DO EXERCÍCIO	DISPONIBILIDADE DE CAIXA LÍQUIDA (ANTES DA INSCRIÇÃO EM RESTOS A PAGAR NÃO PROCESSADOS DO EXERCÍCIO)
Valor Total	-	-361.627,23

FONTE: PRONIM RF - Responsabilidade Fiscal, 30/Jan/2018, 14h e 39m.


Catiana Neri Lopes
CONTADORA
CRC-PR 070134/O-5
CPF 066.508.679-26


Antonio Carlos Dominiak
Prefeito Municipal


Tadeu Ferreira de Albuquerque
Controlador Interno
Decreto 2527/2017



Prefeitura Municipal de Campo Bonito-PR
Relatório Resumido da Execução Orçamentária
Demonstrativo do Resultado Primário
Orçamentos Fiscal e da Seguridade Social
Janeiro a Dezembro 2017/Bimestre Novembro-Dezembro

R\$ 1,00

RREO - ANEXO VII(LRF, art. 53, inciso III)
Unidade Gestora: PREFEITURA MUNICIPAL

RECEITAS PRIMÁRIAS	PREVISÃO ATUALIZADA	RECEITAS REALIZADAS	
		Até o Bimestre/ 2017	Até o Bimestre/ 2016
RECEITAS PRIMÁRIAS CORRENTES(I)	18.394.765,00	17.147.157,50	16.675.914,25
RECEITA TRIBUTÁRIA	703.200,00	514.757,36	447.366,05
IPTU	83.500,00	30.777,24	30.055,03
ISS	190.500,00	124.447,23	138.248,33
ITBI	142.000,00	95.983,18	53.984,66
IRRF	190.000,00	223.681,01	187.870,40
Outras Receitas Tributárias	97.200,00	39.868,70	37.207,63
Receita de Contribuição	80.200,00	131.451,51	69.053,23
Receita Previdenciária	-	-	-
Outras Contribuições	80.200,00	131.451,51	69.053,23
Receita Patrimonial Líquida	-	-	-
Receita Patrimonial	225.235,00	145.796,22	154.596,59
(-) Aplicações Financeiras	225.235,00	145.796,22	154.596,59
Transferências Correntes	17.558.665,00	16.432.243,50	16.071.914,68
Cota-Parte do FPM	7.362.000,00	7.075.741,10	7.297.278,75
Cota-Parte do IPVA	320.000,00	281.416,34	266.273,27
Cota-Parte do ICMS	5.040.000,00	4.786.846,50	4.227.028,20
Convênios	-	-	-
Outras Transferências Correntes	4.836.665,00	4.288.239,56	4.281.334,46
Demais Receitas Correntes	52.700,00	68.705,13	87.580,29
Dívida Ativa	23.300,00	20.481,43	43.818,69
Diversas Receitas Correntes	29.400,00	48.223,70	43.761,60
RECEITAS DE CAPITAL(II)	30.000,00	854.520,00	720.996,28
Operações de Crédito(III)	-	585.350,00	-

Prefeitura Municipal de Campo Bonito-PR
Relatório Resumido da Execução Orçamentária
Demonstrativo do Resultado Primário
Orçamentos Fiscal e da Seguridade Social
Janeiro a Dezembro 2017/Bimestre Novembro-Dezembro

RREO - ANEXO VI(LRF, art. 53, inciso III)
Unidade Gestora: PREFEITURA MUNICIPAL

R\$ 1,00

RECEITAS PRIMÁRIAS	PREVISÃO ATUALIZADA	RECEITAS REALIZADAS	
		Até o Bimestre/ 2017	Até o Bimestre/ 2016
Amortização de Empréstimos(IV)	-	-	-
Alienação de Bens(V)	30.000,00	-	52.390,00
Transferências de Capital	-	269.170,00	668.606,28
Convênios	-	269.170,00	668.606,28
Outras Transferências de Capital	-	-	-
Outras Receitas de Capital	-	-	-
RECEITAS PRIMÁRIAS DE CAPITAL(VI)=(II-III-IV-V)	-	269.170,00	668.606,28
RECEITA PRIMÁRIA TOTAL(VII)=(I+VI)	18.394.765,00	17.416.327,50	17.344.570,53





MUNICÍPIO DE CAMPO BONITO
Diário Oficial Certificado Digitalmente

O Município de Campo Bonito-PR, dá garantia da autenticidade deste documento, desde que visualizado através do site

<http://www.campobonito.pr.gov.br> - Certificado ICP - BRASIL - Lei Municipal Nº 1300/2017

Edição Ordinária - Nº 151 - Ano 2018 - Atos do Poder Executivo

Campo Bonito, 30 De Janeiro De 2018 – Página 28 de 45

Prefeitura Municipal de Campo Bonito-PR
Relatório Resumido da Execução Orçamentária
Demonstrativo do Resultado Primário
Orçamentos Fiscal e da Seguridade Social
Janeiro a Dezembro 2017/Bimestre Novembro-Dezembro

R\$ 1,00

DESPESAS PRIMÁRIAS	DOTAÇÃO ATUALIZADA	DESPESAS EMPENHADAS		DESPESAS LIQUIDADAS		INSCRITAS EM RESTOS A PAGAR		
		Até o Bimestre/ 2017	Até o Bimestre/ 2016	Até o Bimestre/ 2017	Até o Bimestre/ 2016	Em 2017	Em 2016	
DESPESAS CORRENTES(VIII)	19.076.145,38	16.063.023,68	14.735.951,19	16.063.023,68	14.735.487,23	-	463,96	
Pessoal e Encargos Sociais	10.473.806,53	9.324.633,61	8.537.730,80	9.324.633,61	8.537.730,80	-	-	
Juros e Encargos da Dívida(IX)	71.500,00	56.863,70	62.803,94	56.863,70	62.803,94	-	-	
Outras Despesas Correntes	8.530.838,85	6.681.526,37	6.135.416,45	6.681.526,37	6.134.952,49	-	463,96	
DESPESAS PRIMÁRIAS CORRENTES(X)=(VIII-IX)	19.004.645,38	16.006.159,98	14.673.147,25	16.006.159,98	14.672.683,29	-	463,96	
DESPESAS DE CAPITAL(XI)	1.348.322,38	1.087.808,04	1.408.203,71	1.087.808,04	1.140.401,89	-	267.801,82	
Investimentos	1.241.822,38	981.570,42	1.315.654,09	981.570,42	1.047.852,27	-	267.801,82	
Inversões Financeiras	-	-	-	-	-	-	-	
Concessão de Empréstimos(XII)	-	-	-	-	-	-	-	
Aquisição Título de Capital Integralizado(XIII)	-	-	-	-	-	-	-	
Demais Inversões Financeiras	-	-	-	-	-	-	-	
Amortização da Dívida(XIV)	106.500,00	106.237,62	92.549,62	106.237,62	92.549,62	-	-	
DESPESAS PRIMÁRIAS DE CAPITAL(XV)=(XI-XII-XIII-XIV)	1.241.822,38	981.570,42	1.315.654,09	981.570,42	1.047.852,27	-	267.801,82	
RESERVA DE CONTINGÊNCIA(XVI)	115.000,00	-	-	-	-	-	-	
RESERVA DO RPPS(XVII)	-	-	-	-	-	-	-	
DESPESA PRIMÁRIA TOTAL(XVIII)=(X+XV+XVI+XVII)	20.361.467,76	16.987.730,40	15.988.801,34	16.987.730,40	15.720.535,56	-	268.265,78	
RESULTADO PRIMÁRIO(XX)=(VII-XVIII)	-1.966.702,76	428.597,10	1.355.719,19	428.597,10	1.623.984,97	-	-	
SALDOS DE EXERCÍCIOS ANTERIORES	-	1.029.852,04	-	1.029.852,04	-	-	-	
DISCRIMINAÇÃO DA META FISCAL								VALOR CORRENTE



Prefeitura Municipal de Campo Bonito-PR
Relatório Resumido da Execução Orçamentária
Demonstrativo do Resultado Primário

Orçamentos Fiscal e da Seguridade Social

Janeiro a Dezembro 2017/Bimestre Novembro-Dezembro

DESPESAS PRIMÁRIAS	DOTAÇÃO ATUALIZADA	DESPESAS EMPENHADAS		DESPESAS LIQUIDADAS		INSCRITAS EM RESTOS A PAGAR	
		Até o Bimestre/ 2017	Até o Bimestre/ 2016	Até o Bimestre/ 2017	Até o Bimestre/ 2016	Em 2017	Em 2016
							197.025,00
META DE RESULTADO PRIMÁRIO FIXADA NO ANEXO DE METAS FISCAIS DA LDO P/O EXERCÍCIO DE REFERÊNCIA							
FONTE: PRONIM RF - Responsabilidade Fiscal, 30/Jan/2018, 11h e 37m.							

R\$ 1,00

RREO - ANEXO VII(LRF, art. 53, inciso III)

Unidade Gestora: PREFEITURA MUNICIPAL

Nota: Durante o exercício, somente as despesas liquidadas são consideradas executadas. No encerramento do exercício, as despesas não liquidadas inscritas em restos a pagar não processados são também consideradas executadas. Dessa forma, para maior transparência, as despesas executadas estão segregadas em:

a) Despesas liquidadas, consideradas aquelas em que houve a entrega do material ou serviço nos termos do art. 63 da Lei 4.320/64;

b) Despesas empenhadas mas não liquidadas, inscritas em Restos a Pagar não processados, consideradas liquidadas no encerramento do exercício, por força do art. 35,

inciso II da Lei 4.320/64.

Catiana Neri Lopes
CONTADOR(A)
CRC-PR 0701340-6
CPF 068.608.679-26

Antonio Capes Dominiak
Prefeito Municipal

Tadeu Ferreira de Albuquerque
Controlador Interno
Decreto 2524/2017



MUNICÍPIO DE CAMPO BONITO
Diário Oficial Certificado Digitalmente

O Município de Campo Bonito-PR, dá garantia da autenticidade deste documento, desde que visualizado através do site

http://www.campobonito.pr.gov.br - Certificado ICP - BRASIL - Lei Municipal Nº 1300/2017

Edição Ordinária - Nº 151 - Ano 2018 - Atos do Poder Executivo

Campo Bonito, 30 De Janeiro De 2018 – Página 30 de 45

Página: 1 de 1
30/01/2018 11:41

Prefeitura Municipal de Campo Bonito - PR
Relatório Resumido da Execução Orçamentária
Demonstrativo dos Restos a Pagar por Poder e Órgão
Orçamentos Fiscal e da Seguridade Social
Janeiro a Dezembro 2017/Bimestre Novembro-Dezembro

R\$ 1,00

PODER/ÓRGÃO	RESTOS A PAGAR PROCESSADOS E NÃO PROCESSADOS LIQUIDADOS EM EXERCÍCIOS ANTERIORES					RESTOS A PAGAR NÃO PROCESSADOS					Saldo Total L=(e+k)	
	Inscritos		Pagos (c)	Cancelados (d)	Saldo e=(a+b)-(c+d)	Inscritos		Liquidados (h)	Pagos (i)	Cancelatos (j)		Saldo k=(f+g)-(h+i)
	Em Exercícios Anteriores (a)	Em 31 de dezembro de 2016 (b)				Em Exercícios Anteriores (f)	Em 31 de dezembro de 2016 (g)					
RESTOS A PAGAR(EXCETO INTRA-ORÇAMENTÁRIOS) (I)	11.242,30	120.888,67	119.258,00	12.872,97	-	1.223.547,11	268.265,78	332.491,54	332.491,54	1.109.424,60	49.896,75	
PODER EXECUTIVO	11.242,30	120.888,67	119.258,00	12.872,97	-	1.223.547,11	268.265,78	332.491,54	332.491,54	1.109.424,60	49.896,75	
PODER LEGISLATIVO	-	-	-	-	-	-	-	-	-	-	-	
CÂMARA MUNICIPAL	-	-	-	-	-	-	-	-	-	-	-	
TOTAL (III) = (I+II)	11.242,30	120.888,67	119.258,00	12.872,97	-	1.223.547,11	268.265,78	332.491,54	332.491,54	1.109.424,60	49.896,75	

FONTE: PRONIM RF - Responsabilidade Fiscal, 30/Jan/2018, 11h e 40m.

Catiana Neri Lopes
CONTADORA
CRC-PR 0701340-5
CPF 066.506.670-26

Antonio Carlos Tominiak
PREFEITO MUNICIPAL

Talena Soares da Albuquerque
Controlador Intermunicipal
Decreto 2524/2017

Prefeitura Municipal de Campo Bonito - PR
Relatório Resumido da Execução Orçamentária
Demonstrativo das Receitas e Despesas com Manutenção e Desenvolvimento do Ensino - MDE
Orçamentos Fiscal e da Seguridade Social
Janeiro a Dezembro 2017/Bimestre Novembro-Dezembro



RREO - ANEXO 8 (LDB, art. 72)

RECEITA RESULTANTE DE IMPOSTOS (caput do art. 212 da Constituição)	RECEITAS DO ENSINO		PREVISÃO ATUALIZADA (a)	RECEITAS REALIZADAS		%
	PREVISÃO INICIAL	PREVISÃO ATUALIZADA (a)		Até o Bimestre (b)	(c)=(b)/a*100	
1-RECEITAS DE IMPOSTOS						
1.1- Receita Resultante do Imposto sobre a Propriedade Predial e Territorial Urbana - IPTU	631.100,00	631.100,00	631.100,00	488.933,11	77,47	
1.1.1-IPTU	102.100,00	102.100,00	102.100,00	44.719,72	43,80	
1.1.2-Multas, Juros de Mora, Dívida Ativa e Outros Encargos do IPTU	83.500,00	83.500,00	83.500,00	30.777,24	36,86	
1.2- Receita Resultante do Imposto sobre Transmissão Inter Vivos - ITBI	18.600,00	18.600,00	18.600,00	13.942,48	74,96	
1.2.1-ITBI	142.200,00	142.200,00	142.200,00	95.983,18	67,50	
1.2.2-Multas, Juros de Mora, Dívida Ativa e Outros Encargos do ITBI	142.000,00	142.000,00	142.000,00	95.983,18	67,59	
1.3- Receita Resultante do Imposto sobre Serviços de Qualquer Natureza - ISS	200,00	200,00	200,00	-	-	
1.3.1- ISS	196.800,00	196.800,00	196.800,00	124.549,20	63,29	
1.3.2- Multas, Juros de Mora, Dívida Ativa e Outros Encargos do ISS	190.500,00	190.500,00	190.500,00	124.447,23	65,33	
1.4- Receita Resultante do Imposto de Renda Retido na Fonte - IRRF	6.300,00	6.300,00	6.300,00	101,97	1,62	
1.5- Receita Resultante do Imposto Territorial Rural - ITR (CF, art. 153, §4º, inciso III)	190.000,00	190.000,00	190.000,00	223.681,01	117,73	
1.5.1- ITR	-	-	-	-	-	
1.5.2- Multas, Juros de Mora, Dívida Ativa e Outros Encargos do ITR	-	-	-	-	-	
2-RECEITAS DE TRANSFERÊNCIAS CONSTITUCIONAIS E LEGAIS						
2.1- Cota-Parte FPM	16.262.500,00	16.262.500,00	16.262.500,00	15.419.312,51	94,82	
2.1.1- Parcela referente à CF, art. 159, I, alínea b	9.202.500,00	9.202.500,00	9.202.500,00	8.665.218,94	94,16	
2.1.2- Parcela referente à CF, art. 159, I, alínea d	9.202.500,00	9.202.500,00	9.202.500,00	7.947.390,85	86,36	
2.1.3- Parcela referente à CF, art. 159, I, alínea e	-	-	-	-	-	
2.2- Cota-Parte ICMS	6.300.000,00	6.300.000,00	6.300.000,00	7.17.828,09	94,98	
2.3- ICMS-Desoneração - LC nº 87/1996	45.000,00	45.000,00	45.000,00	5.983.557,87	90,26	
2.4- Cota-Parte IPH-Esporte	85.000,00	85.000,00	85.000,00	40.618,32	47,79	
2.5- Cota-Parte ITR	230.000,00	230.000,00	230.000,00	91.756,20	107,95	
2.6- Cota-Parte IPVA	400.000,00	400.000,00	400.000,00	286.390,49	124,52	
2.7- Cota-Parte IDF-Ouro	-	-	-	351.770,69	87,94	
3-TOTAL DA RECEITA DE IMPOSTOS (1+2)	16.893.600,00	16.893.600,00	16.893.600,00	15.908.245,62	94,17	



MUNICÍPIO DE CAMPO BONITO
Diário Oficial Certificado Digitalmente

O Município de Campo Bonito-PR, dá garantia da autenticidade deste documento, desde que visualizado através do site

http://www.campobonito.pr.gov.br - Certificado ICP - BRASIL - Lei Municipal Nº 1300/2017

Edição Ordinária - Nº 151 - Ano 2018 - Atos do Poder Executivo

Campo Bonito, 30 De Janeiro De 2018 – Página 32 de 45

Página: 2 de 6
30/01/2018 11:43

Prefeitura Municipal de Campo Bonito - PR
Relatório Resumido da Execução Orçamentária
Demonstrativo das Receitas e Despesas com Manutenção e Desenvolvimento do Ensino - MDE
Orçamentos Fiscal e da Seguridade Social
Janeiro a Dezembro 2017/Bimestre Novembro-Dezembro

RECEITAS ADICIONAIS PARA FINANCIAMENTO DO ENSINO	PREVISÃO INICIAL	PREVISÃO ATUALIZADA	RECEITAS REALIZADAS		%
			Até o Bimestre	(c)=(b)/a)x100	
4 - RECEITA DA APLICAÇÃO FINANCEIRA DE OUTROS RECURSOS DE IMPOSTOS VINCULADOS AO ENSINO	-	-	-	-	-
5 - RECEITA DE TRANSFERÊNCIAS DO FNDE	471.100,00	471.100,00	254.310,39	53,98	
5.1 - Transferências do Salário-Educação	-	-	-	-	-
5.2 - Transferências Diretas - PDDE	-	-	-	-	-
5.3 - Transferências Diretas - PNAE	80.000,00	80.000,00	56.770,00	70,96	
5.4 - Transferências Diretas - PNATE	75.600,00	75.600,00	30.260,16	40,03	
5.5 - Outras Transferências do FNDE	315.000,00	315.000,00	167.280,23	53,10	
5.6 - Aplicação Financeira dos Recursos do FNDE	500,00	500,00	-	-	-
6 - RECEITA DE TRANSFERÊNCIAS DE CONVÊNIO	150.252,00	150.252,00	330.926,70	220,25	
6.1 - Transferências de Convênios	150.252,00	150.252,00	330.926,70	220,25	
6.2 - Aplicação Financeira dos Recursos de Convênios	-	-	-	-	-
7 - RECEITA DE OPERAÇÕES DE CRÉDITO	-	-	-	-	-
8 - OUTRAS RECEITAS PARA FINANCIAMENTO DO ENSINO	-	-	-	-	-
9 - TOTAL DAS RECEITAS ADICIONAIS PARA FINANCIAMENTO DO ENSINO (4+5+6+7+8)	621.352,00	621.352,00	585.237,09	94,19	
FUNDEB					
RECEITAS DO FUNDEB	PREVISÃO INICIAL	PREVISÃO ATUALIZADA	RECEITAS REALIZADAS		%
			Até o Bimestre	(c)=(b)/a)x100	
10 - RECEITAS DESTINADAS AO FUNDEB	3.252.500,00	3.252.500,00	2.940.296,49	90,40	
10.1 - Cota-Parte FPM Destinada ao FUNDEB - (0% de 2.1.1)	1.840.500,00	1.840.500,00	1.589.477,84	86,36	
10.2 - Cota-Parte ICMS Destinada ao FUNDEB - (0% de 2.2)	1.260.000,00	1.260.000,00	1.196.711,37	94,98	
10.3 - ICMS-Desoneração Destinada ao FUNDEB - (0% de 2.3)	9.000,00	9.000,00	8.123,64	90,26	
10.4 - Cota-Parte IPÊ-Exportação Destinada ao FUNDEB - (0% de 2.4)	17.000,00	17.000,00	18.351,25	107,95	
10.5 - Cota-Parte IPTU ou ITR Arrecação Destinada ao FUNDEB - (0% de (1.5 + 2.5))	46.000,00	46.000,00	57.278,04	124,52	
10.6 - Cota-Parte IPVA Destinada ao FUNDEB - (0% de 2.6)	80.000,00	80.000,00	70.354,35	87,94	
11 - RECEITAS RECEBIDAS DO FUNDEB	2.350.000,00	2.350.000,00	1.910.114,19	81,28	
11.1 - Transferências de Recursos do FUNDEB	2.350.000,00	2.350.000,00	1.910.114,19	81,28	
11.2 - Complementação da União ao FUNDEB	-	-	-	-	-
11.3 - Receita de Aplicação Financeira dos Recursos do FUNDEB	-	-	-	-	-
12 - RESULTADO LÍQUIDO DAS TRANSFERÊNCIAS DO FUNDEB (11.1-10)	-902.500,00	-902.500,00	-1.030.182,30	114,15	

[SE RESULTADO LÍQUIDO DA TRANSFERÊNCIA (12) > 0] = ACRÉSCIMO RESULTANTE DAS TRANSFERÊNCIAS DO FUNDEB
[SE RESULTADO LÍQUIDO DA TRANSFERÊNCIA (12) < 0] = DECRÉSCIMO RESULTANTE DAS TRANSFERÊNCIAS DO FUNDEB



Prefeitura Municipal de Campo Bonito - PR
Relatório Resumido da Execução Orçamentária
Demonstrativo das Receitas e Despesas com Manutenção e Desenvolvimento do Ensino - MDE
Orçamentos Fiscal e da Seguridade Social
Janeiro a Dezembro 2017/Bimestre Novembro-Dezembro

RREO - ANEXO 8 (LDB, art. 72)

DESPESAS DO FUNDEB	DOTAÇÃO INICIAL	DOTAÇÃO ATUALIZADA (d)	DESPESAS EMPENHADAS		DESPESAS LIQUIDADAS		INSCRITAS EM RESTOS A PAGAR NÃO PROCESSADOS (f)7
			Ate o bimestre (e)	% (f)=(e/d)x100	Ate o bimestre (g)	% (h)=(g/d)x100	
13-PAGAMENTO DOS PROFISSIONAIS DO MAGISTÉRIO	2.197.500,00	2.488.500,00	1.956.042,48	78,60	1.956.042,48	78,60	-
13.1-Com Educação Infantil	-	-	-	-	-	-	-
13.2-Com Ensino Fundamental	2.197.500,00	2.488.500,00	1.956.042,48	78,60	1.956.042,48	78,60	-
14-OUTRAS DESPESAS	-	-	-	-	-	-	-
14.1-Com Educação Infantil	-	-	-	-	-	-	-
14.2-Com Ensino Fundamental	-	-	-	-	-	-	-
15-TOTAL DAS DESPESAS DO FUNDEB(13+14)	2.197.500,00	2.488.500,00	1.956.042,48	78,60	1.956.042,48	78,60	-
DEDIÇÕES PARA FINS DE LIMITE DO FUNDEB							
16-RESTOS A PAGAR INSCRITOS NO EXERCÍCIO SEM DISPONIBILIDADE FINANCEIRA DE RECURSOS DO FUNDEB							
16.1 - FUNDEB 60%	-	-	-	-	-	-	-
16.2 - FUNDEB 40%	-	-	-	-	-	-	-
17-DESPESAS CUSTEADAS COM O SUPERÁVIT FINANCEIRO, DO EXERCÍCIO ANTERIOR, DO FUNDEB							
17.1 - FUNDEB 60%	-	-	-	-	-	-	-
17.2 - FUNDEB 40%	-	-	-	-	-	-	-
18-TOTAL DAS DEDIÇÕES CONSIDERADAS PARA FINS DE LIMITE DO FUNDEB (16+17)	-	-	-	-	-	-	-
INDICADORES DO FUNDEB							
19-TOTAL DAS DESPESAS DO FUNDEB PARA FINS DE LIMITE (15 - 18)							
19.1-Mínimo de 50% do FUNDEB na Remuneração do Magistério $[(13 - (16.1 + 17.1)) / (11) \times 100] \%$	-	-	1.956.042,48	-	1.956.042,48	-	-
19.2-Máximo de 40% em Despesa com MDE, que não Remuneração do Magistério $[(14 - (16.2 + 17.2)) / (11) \times 100] \%$	-	-	-	-	102,40	-	-
19.3-Máximo de 5% não Aplicado no Exercício $(100 - (19.1 + 19.2)) \%$	-	-	-	-	-	-	-2,40

Prefeitura Municipal de Campo Bonito - PR
Relatório Resumido da Execução Orçamentária
Demonstrativo das Receitas e Despesas com Manutenção e Desenvolvimento do Ensino - MDE
Orçamentos Fiscal e da Seguridade Social
Janeiro a Dezembro 2017/Bimestre Novembro-Dezembro



MUNICÍPIO DE CAMPO BONITO
Diário Oficial Certificado Digitalmente

O Município de Campo Bonito-PR, dá garantia da autenticidade deste documento, desde que visualizado através do site
<http://www.campobonito.pr.gov.br> - Certificado ICP - BRASIL - Lei Municipal Nº 1300/2017

Edição Ordinária - Nº 151 - Ano 2018 - Atos do Poder Executivo

Campo Bonito, 30 De Janeiro De 2018 – Página 34 de 45

RREO - ANEXO 8 (LDB, art. 72)	CONTROLE DA UTILIZAÇÃO DE RECURSOS NO EXERCÍCIO SUBSEQUENTE		VALOR		INSCRITAS EM RESTOS A PAGAR NÃO PROCESSADOS (f)	
	20-RECURSOS RECEBIDOS DO FUNDEB EM 2016 QUE NÃO FORAM UTILIZADOS	21-DESPESAS CUSTEADAS COM O SALDO DO ITEM 20 ATÉ O 1º TRIMESTRE DE 2017	Até o bimestre (c)	% (f)=(c)/d)x100		Até o bimestre (g)
MANUTENÇÃO E DESENVOLVIMENTO DO ENSINO - DESPESAS CUSTEADAS COM A RECEITA RESULTANTE DE IMPOSTOS E RECURSOS DO FUNDEB						
DESPESAS COM AÇÕES TÍPICAS DE MDE						
	DOTAÇÃO INICIAL	DOTAÇÃO ATUALIZADA (d)	Até o bimestre (c)	% (f)=(c)/d)x100	Até o bimestre (g)	% (h)=(g)/d)x100
22-EDUCAÇÃO INFANTIL	-	-	-	-	-	-
22.1-Creche	-	-	-	-	-	-
22.1.1-Despesas Custeadas com Recursos do FUNDEB	-	-	-	-	-	-
22.1.2-Despesas Custeadas com Outros Recursos de Impostos	-	-	-	-	-	-
22.2-Pré-Escola	-	-	-	-	-	-
22.2.1-Despesas Custeadas com Recursos do FUNDEB	-	-	-	-	-	-
22.2.2-Despesas Custeadas com Outros Recursos de Impostos	-	-	-	-	-	-
23-ENSINO FUNDAMENTAL	4.082.960,00	4.905.181,81	3.873.902,50	78,98	3.873.902,50	78,98
23.1-Despesas Custeadas com Recursos do FUNDEB	2.197.500,00	2.488.500,00	1.956.042,48	78,60	1.956.042,48	78,60
23.2-Despesas Custeadas com Outros Recursos de Impostos	1.885.460,00	2.416.681,81	1.917.860,02	79,36	1.917.860,02	79,36
24-ENSINO MÉDIO	-	-	-	-	-	-
25-ENSINO SUPERIOR	-	-	-	-	-	-
26-ENSINO PROFISSIONAL NÃO INTEGRADO AO ENSINO REGULAR	-	-	-	-	-	-
27-OUTRAS	-	-	-	-	-	-
28-TOTAL DAS DESPESAS COM AÇÕES TÍPICAS DE MDE (22+23+24+25+26+27)	4.082.960,00	4.915.181,81	3.876.519,19	78,87	3.876.519,19	78,87

Prefeitura Municipal de Campo Bonito - PR
Relatório Resumido da Execução Orçamentária
Demonstrativo das Receitas e Despesas com Manutenção e Desenvolvimento do Ensino - MDE
Orçamentos Fiscal e da Seguridade Social
Janeiro a Dezembro 2017/Bimestre Novembro-Dezembro



MUNICÍPIO DE CAMPO BONITO
Diário Oficial Certificado Digitalmente
O Município de Campo Bonito-PR, dá garantia da autenticidade deste documento, desde que visualizado através do site
<http://www.campobonito.pr.gov.br> - Certificado ICP - BRASIL - Lei Municipal Nº 1300/2017

Edição Ordinária - Nº 151 - Ano 2018 - Atos do Poder Executivo

Campo Bonito, 30 De Janeiro De 2018 – Página 35 de 45

RREO - ANEXO 8 (LDB, art. 72)	R\$ 1,00	
	DEDUÇÕES CONSIDERADAS PARA FINS DE LIMITE CONSTITUCIONAL	VALOR
29-RESULTADO LÍQUIDO DAS TRANSFERÊNCIAS DO FUNDEB = (12)		-1.030.182,30
30-DESPESAS CUSTEADAS COM A COMPLEMENTAÇÃO DO FUNDEB NO EXERCÍCIO		-
31-RECEITA DE APLICAÇÃO FINANCEIRA DOS RECURSOS DO FUNDEB ATÉ O BIMESTRE = (49)		-
32-DESPESAS CUSTEADAS COM O SUPERÁVIT FINANCEIRO, DO EXERCÍCIO ANTERIOR, DO FUNDEB		-
33-DESPESAS CUSTEADAS COM O SUPERÁVIT FINANCEIRO, DO EXERCÍCIO ANTERIOR, DE OUTROS RECURSOS DE IMPOSTOS		-
34-RESTOS A PAGAR INSCRITOS NO EXERCÍCIO SEM DISPONIBILIDADE FINANCEIRA DE RECURSOS DE IMPOSTOS VINCULADOS AO ENSINO*		-
35-CANCELAMENTO, NO EXERCÍCIO, DE RESTOS A PAGAR INSCRITOS COM DISPONIBILIDADE FINANCEIRA DE RECURSOS DE IMPOSTOS VINCULADOS AO ENSINO = (45)		-
36-TOTAL DAS DEDUÇÕES CONSIDERADAS PARA FINS DE LIMITE CONSTITUCIONAL (29+30+31+32+33+34+35)*		-1.030.182,30
37-TOTAL DAS DESPESAS PARA FINS DE LIMITE ((22+23) - (36))*		4.904.084,80
38-PERCENTUAL DE APLICAÇÃO EM MDE SOBRE A RECEITA LÍQUIDA DE IMPOSTOS ((37)/(91x100))% - LIMITE CONSTITUCIONAL 25%*		30,83

OUTRAS INFORMAÇÕES PARA CONTROLE	DOTAÇÃO INICIAL	DOTAÇÃO ATUALIZADA	DESPESAS EMPENHADAS		DESPESAS LIQUIDADAS		INSCRITAS EM RESTOS A PAGAR NÃO PROCESSADOS (j) ⁷
			Até o bimestre (e)	% (f)=(e)/d)x100	Até o bimestre (g)	% (h)=(g)/d)x100	
			SALDO ATÉ O BIMESTRE		CANCELADO EM 2017 (i)		
39-DESPESAS CUSTEADAS COM A APLICAÇÃO FINANCEIRA DE OUTROS RECURSOS DE IMPOSTOS VINCULADOS AO ENSINO	-	-	-	-	-	-	-
40-DESPESAS CUSTEADAS COM A CONTRIBUIÇÃO SOCIAL DO SALÁRIO EDUCAÇÃO	230.000,00	230.000,00	167.299,95	72,74	167.299,95	72,74	-
41-DESPESAS CUSTEADAS COM OPERAÇÕES DE CRÉDITO	-	-	-	-	-	-	-
42-DESPESAS CUSTEADAS COM OUTRAS RECEITAS PARA FINANCIAMENTO DO ENSINO	360.500,00	363.500,00	223.931,83	61,60	223.931,83	61,60	-
43-TOTAL DAS OUTRAS DESPESAS CUSTEADAS COM RECEITAS ADICIONAIS PARA FINANCIAMENTO DO ENSINO (39+40+41+42)	590.500,00	593.500,00	391.231,78	65,92	391.231,78	65,92	-
44-TOTAL GERAIS DAS DESPESAS COM EDUCAÇÃO (28+43)	4.673.460,00	5.508.681,81	4.267.750,97	77,47	4.267.750,97	77,47	-
RESTOS A PAGAR INSCRITOS COM DISPONIBILIDADE FINANCEIRA DE RECURSOS DE IMPOSTOS VINCULADOS AO ENSINO							
45-RESTOS A PAGAR DE DESPESAS COM MDE							
45.1-Execuçãodas com Recursos de Impostos Vinculados ao Ensino							
45.2-Execuçãodas com Recursos do FUNDEB							

Prefeitura Municipal de Campo Bonito - PR
Relatório Resumido da Execução Orçamentária
Demonstrativo das Receitas e Despesas com Manutenção e Desenvolvimento do Ensino - MDE
Orçamentos Fiscal e da Seguridade Social
Janeiro a Dezembro 2017/Bimestre Novembro-Dezembro

RREO - ANEXO 8 (LDB, art. 72)		R\$ 1,00	
CONTROLE DA DISPONIBILIDADE FINANCEIRA	FUNDEB	SALÁRIO EDUCAÇÃO	
46-DISPONIBILIDADE FINANCEIRA EM 31 DE DEZEMBRO DE 2016	-	1.910.114,19	-
47-(+)INGRESSO DE RECURSOS ATÉ O BIMESTRE	-	1.956.042,48	167.299,95
48-(-)PAGAMENTOS EFETUADOS ATÉ O BIMESTRE	-	1.956.042,48	167.299,95
48.1 Orçamento do Exercício	-	-	-
48.2 Restos a Pagar	-	-	-
49-(-)RECEITA DE APLICAÇÃO FINANCEIRA DOS RECURSOS ATÉ O BIMESTRE	-	-	-
50-(-)DISPONIBILIDADE FINANCEIRA ATÉ O BIMESTRE	-	-45.928,29	-167.299,95
51-(-)Ajustes	-	-	-
51.1 Retenções	-	-	-
51.2 Conciliação Bancária	-	-	-
52-(-)SALDO FINANCEIRO CONCILIADO	-	-45.928,29	-167.299,95

FONTE: PRONIM RF - Responsabilidade Fiscal, 30/Jan/2018, 11h e 42m.

*Limites mínimos anuais a serem cumpridos no encerramento do exercício.

*Art. 21, § 2º, Lei 11.494/2007: "Até 5% dos recursos recebidos à conta dos Fundos, inclusive relativos à complementação da União recebidos nos termos do § 1º do art. 8º desta Lei, poderão ser utilizados no 1º trimestre do exercício imediatamente subsequentes, mediante abertura de crédito adicional."

*Cajut do artigo 212 da CF/1988.

*Os valores referentes à parcela dos restos a Pagar inscritos sem disponibilidade financeira vinculada à educação deverão ser informados somente no RREO do último bimestre do exercício.

*Limites mínimos anuais a serem cumpridos no encerramento do exercício, no âmbito de situação prioritária, conforme LDB, art. 11, V.

*Nos cinco primeiros bimestres do exercício o acompanhamento poderá ser feito com base na despesa empenhada ou na despesa liquidada. No último bimestre do exercício, o valor deverá corresponder ao total da despesa empenhada

Essa coluna poderá ser apresentada somente no último bimestre

Catiana Neri Lopes
CONTADORA
CRC-PR 0701340-5
CPF 096.508.679-26

Antonio Cyro da Gómeziak
Presidente Municipal

Tadeu Ferreira de Albuquerque
Controlador Interno
Decreto 2532/2017



MUNICÍPIO DE CAMPO BONITO
Diário Oficial Certificado Digitalmente

O Município de Campo Bonito-PR, dá garantia da autenticidade deste documento, desde que visualizado através do site

http://www.campobonito.pr.gov.br - Certificado ICP - BRASIL - Lei Municipal Nº 1300/2017

Edição Ordinária - Nº 151 - Ano 2018 - Atos do Poder Executivo

Campo Bonito, 30 De Janeiro De 2018 – Página 37 de 45

Prefeitura Municipal de Campo Bonito - PR
Relatório Resumido da Execução Orçamentária
Demonstrativo das Receitas de Operações de Crédito e Despesas de Capital
Orçamentos Fiscal e da Seguridade Social
Janeiro a Dezembro 2017/Bimestre Novembro-Dezembro

		R\$ 1,00	
RECEITAS	PREVISÃO ATUALIZADA (a)	RECEITAS REALIZADAS (b)	SALDO NÃO REALIZADO (c)=(a-b)
RECEITAS DE OPERAÇÕES DE CRÉDITO (I)	-	585.350,00	-585.350,00
DESPESAS	DOTAÇÃO ATUALIZADA (d)	DESPESAS EMPENHADAS (e)	DESPESAS INSCRITAS EM RESTOS A PAGAR NÃO PROCESSADOS
DESPESAS DE CAPITAL			SALDO NÃO EXECUTADO (f)=(d-e)
(-) Incentivos Fiscais a Contribuinte	1.348.322,38	1.087.808,04	-
(-) Incentivos Fiscais a Contribuinte por Instituições Financeiras			
DESPESAS DE CAPITAL LÍQUIDA (II)	1.348.322,38	1.087.808,04	-
RESULTADO PARA APURAÇÃO DA REGRA DE OURO (III)=(I-II)	-1.348.322,38	-502.458,04	-

FONTE: PRONIM RF - Responsabilidade Fiscal, 30/Jan/2018, 11h e 44m.

Notas:

¹ Operações de Crédito descritas na CF, art. 167, inciso III;

Catiana Neri Lopes
CONTADORA
CRC-PR 0701340-6
CPF 066.508.679-26

Antônia Capela Bordiniak
Prestador Municipal

Tadeu Ferreira de Albuquerque
Controlador Interno
Decreto 2532/2017

Documento assinado digitalmente conforme MP nº 2.200-2/2001, que institui a Infraestrutura de Chaves Públicas Brasileira - ICP-Brasil. Para verificação e detalhes da assinatura utilize o software BRY Signer ou o verificador de sua preferência.



Fdo Previd.Serv.Mun. de Campo Bonito - PR
Relatório Resumido da Execução Orçamentária
**Demonstrativo da Projeção Atuarial do Regime Próprio de
Previdência dos Servidores**
Orçamentos Fiscal e da Seguridade Social
2017 a 2017

RREO – ANEXO 10 (LRF, art. 53, § 1º, inciso II) R\$ 1,00

EXERCÍCIO	RECEITAS PREVIDENCIÁRIAS (a)	DESPESAS PREVIDENCIÁRIAS (b)	RESULTADO PREVIDENCIÁRIO (c)=(a-b)	SALDO FINANCEIRO DO EXERCÍCIO (d) = ("d"exercício anterior)+(c)
-----------	------------------------------------	------------------------------------	--	---

FONTE: PRONIM RF - Responsabilidade Fiscal, 30/Jan/2018, 14h e 49m.

PREF. MUN. DE CAMPO BONITO
Sandra de Souza
Sandra de Souza
Téc. Contábil - CPF 791.034.058-15
CRC-PR 039433/0-0PR

José da Cunha
José da Cunha
Pres. de C.M.P.
CPF 611 090 619-00

Tadeu Ferreira de Albuquerque
Tadeu Ferreira de Albuquerque
Controlador Interno
Decreto 2527/2017



Prefeitura Municipal de Campo Bonito - PR
Relatório Resumido da Execução Orçamentária
Demonstrativo da Receita de Alienação de Ativos e Aplicação dos Recursos

Orçamentos Fiscal e da Seguridade Social
Janeiro a Dezembro 2017/Bimestre Novembro-Dezembro

RREO - ANEXO 11 (LRF, art. 53, § 1º, inciso III)

RECEITAS	RECEITAS REALIZADAS				SALDO (c)=(a-b)
	PREVISÃO ATUALIZADA (a)	(b)			
RECEITAS DE ALIENAÇÃO DE ATIVOS (I)	30.000,00	-			30.000,00
ALIENAÇÃO DE BENS MÓVEIS	30.000,00	-			30.000,00
DESPESAS	DOTAÇÃO ATUALIZADA (d)	DESPESAS EMPENHADAS (e)	DESPESAS LIQUIDADAS (f)	DESPESAS INSCRITAS EM RESTOS A PAGAR NÃO PROCESSADOS (g)	SALDO (h)=(d-e)
APLICAÇÃO DOS RECURSOS DA ALIENAÇÃO DE ATIVOS (II)	-	-	-	-	-
Despesas de Capital	-	-	-	-	-
INVESTIMENTOS	-	-	-	-	-
INVERSÕES FINANCEIRAS	-	-	-	-	-
AMORTIZAÇÃO DA DÍVIDA / REFINANCIAMENTO DA DÍVIDA	-	-	-	-	-
Despesas Correntes dos Regimes de Previdência	-	-	-	-	-
Regime Próprio dos Servidores Públicos	-	-	-	-	-
SALDO FINANCEIRO A APLICAR	2016 (i)	2017 (j) = (lb - ((lf + lfg))			SALDO ATUAL (k) = (iii + iiij)
VALOR (III)	-	-			-

FONTE: PRONIM RF - Responsabilidade Fiscal, 30/Jan/2018, 11h e 45m.

Catiana Neri Lopes
CONTADORA
CPF: 0701940-5
CPF: 066.506.679-26

Antonia Capelle Bominiaik
Prefeito Municipal

Tadeu Ferreira de Albuquerque
Controlador Interno
Decreto 2572/2017



MUNICÍPIO DE CAMPO BONITO
Diário Oficial Certificado Digitalmente

O Município de Campo Bonito-PR, dá garantia da autenticidade deste documento, desde que visualizado através do site

<http://www.campobonito.pr.gov.br> - Certificado ICP - BRASIL - Lei Municipal Nº 1300/2017

Edição Ordinária - Nº 151 - Ano 2018 - Atos do Poder Executivo

Campo Bonito, 30 De Janeiro De 2018 – Página 40 de 45

Página: 1 de 2
30/01/2018 13:59

Prefeitura Municipal de Campo Bonito-PR
Relatório Resumido da Execução Orçamentária
DEMONSTRATIVO DAS RECEITAS E DESPESAS COM AÇÕES E SERVIÇOS PÚBLICOS DE SAÚDE
Orçamentos Fiscal e da Seguridade Social
Janeiro a 2017/Bimestre Novembro-Dezembro

RREO – ANEXO 12 (LC 141/2012, art. 35)

R\$ 1,00

RECEITAS PARA APURAÇÃO DA APLICAÇÃO EM AÇÕES E SERVIÇOS PÚBLICOS DE SAÚDE	PREVISÃO INICIAL	PREVISÃO ATUALIZADA (a)	RECEITAS REALIZADAS	
			Até o Bimestre (b)	% (b/a) x 100
RECEITA DE IMPOSTOS LÍQUIDA (I)	631.100,00	631.100,00	488.933,11	77,47
Imposto Predial e Territorial Urbano - IPTU	83.500,00	83.500,00	30.777,24	36,86
Imposto sobre Transmissão de Bens Intervivos - ITBI	142.000,00	142.000,00	95.983,18	67,59
Imposto sobre Serviços de Qualquer Natureza - ISS	190.500,00	190.500,00	124.447,23	65,33
Imposto de Renda Retido na Fonte - IRRF	190.000,00	190.000,00	223.681,01	117,73
Imposto Territorial Rural - ITR	-	-	-	-
Multas, Juros de Mora e Outros Encargos dos Impostos	2.900,00	2.900,00	754,68	26,02
Dívida Ativa dos Impostos	14.700,00	14.700,00	12.149,01	82,65
Multas, Juros de Mora e Outros Encargos da Dívida Ativa	7.500,00	7.500,00	1.140,76	15,21
RECEITA DE TRANSFERÊNCIAS CONSTITUCIONAIS E LEGAIS (II)	16.262.500,00	16.262.500,00	14.701.484,42	90,40
Cota-Parte FPM	9.202.500,00	9.202.500,00	7.947.390,85	86,36
Cota-Parte ITR	230.000,00	230.000,00	286.390,49	124,52
Cota-Parte IPVA	400.000,00	400.000,00	351.770,69	87,94
Cota-Parte ICMS	6.300.000,00	6.300.000,00	5.983.557,87	94,98
Cota-Parte IPI-Exportação	85.000,00	85.000,00	91.756,20	107,95
Compensações Financeiras Provenientes de Impostos e Transferências Constitucionais	45.000,00	45.000,00	40.618,32	90,26
Desoneração ICMS (LC 87/96)	45.000,00	45.000,00	40.618,32	90,26
Outras	-	-	-	-
TOTAL DAS RECEITAS PARA APURAÇÃO DA APLICAÇÃO EM AÇÕES E SERVIÇOS PÚBLICOS DE SAÚDE (III) = I + II	16.893.600,00	16.893.600,00	15.190.417,53	89,92

RECEITAS ADICIONAIS PARA FINANCIAMENTO DA SAÚDE	PREVISÃO INICIAL	PREVISÃO ATUALIZADA (c)	RECEITAS REALIZADAS	
			Até o Bimestre (d)	% (d/c) x 100
TRANSFERÊNCIA DE RECURSOS DO SISTEMA ÚNICO DE SAÚDE-SUS	3.374.063,00	3.374.063,00	2.769.303,89	82,08
Provenientes da União	800.000,00	800.000,00	751.418,09	93,93
Provenientes dos Estados	224.063,00	224.063,00	107.771,61	48,10
Provenientes de Outros Municípios	2.350.000,00	2.350.000,00	1.910.114,19	81,28
Outras Receitas do SUS	-	-	-	-
TRANSFERÊNCIAS VOLUNTÁRIAS	-	-	-	-
RECEITAS DE OPERAÇÕES DE CRÉDITO VINCULADAS À SAÚDE	-	-	-	-
OUTRAS RECEITAS PARA FINANCIAMENTO DA SAÚDE	-	-	14.380,00	-
TOTAL RECEITAS ADICIONAIS PARA FINANCIAMENTO DA SAÚDE	3.374.063,00	3.374.063,00	2.783.683,89	82,50

DESPESAS COM SAÚDE (Por Grupo de Natureza da Despesa)	DOTAÇÃO INICIAL	DOTAÇÃO ATUALIZADA (e)	DESPESAS EMPENHADAS		DESPESAS LIQUIDADAS		Inscritas em Restos a Pagar não Processados?
			Até o Bimestre (f)	% (f/e) x 100	Até o Bimestre (g)	% (g/e) x 100	
DESPESAS CORRENTES	4.149.135,00	5.149.183,98	4.506.171,07	87,51	4.506.171,07	87,51	-
Pessoal e Encargos Sociais	2.304.635,00	2.966.334,88	2.829.609,64	95,39	2.829.609,64	95,39	-
Juros e Encargos da Dívida	-	-	-	-	-	-	-
Outras Despesas Correntes	1.844.500,00	2.182.849,10	1.676.561,43	76,81	1.676.561,43	76,81	-
DESPESAS DE CAPITAL	130.500,00	142.985,03	104.624,99	73,17	104.624,99	73,17	-
Investimentos	130.500,00	142.985,03	104.624,99	73,17	104.624,99	73,17	-
Inversões Financeiras	-	-	-	-	-	-	-
Amortização da Dívida	-	-	-	-	-	-	-
TOTAL DAS DESPESAS COM SAÚDE (IV)	4.279.635,00	5.292.169,01	4.610.796,06	87,12	4.610.796,06	87,12	-

Documento assinado digitalmente conforme MP nº 2.200-2/2001, que institui a Infraestrutura de Chaves Públicas Brasileira - ICP-Brasil. Para verificação e detalhes da assinatura utilize o software BRy Signer ou o verificador de sua preferência.



MUNICÍPIO DE CAMPO BONITO
Diário Oficial Certificado Digitalmente

O Município de Campo Bonito-PR, dá garantia da autenticidade deste documento, desde que visualizado através do site
<http://www.campobonito.pr.gov.br> - Certificado ICP - BRASIL - Lei Municipal Nº 1300/2017

Edição Ordinária - Nº 151 - Ano 2018 - Atos do Poder Executivo

Campo Bonito, 30 De Janeiro De 2018 – Página 41 de 45

Página: 2 de 2
30/01/2018 13:59

Prefeitura Municipal de Campo Bonito-PR
Relatório Resumido da Execução Orçamentária
DEMONSTRATIVO DAS RECEITAS E DESPESAS COM AÇÕES E SERVIÇOS PÚBLICOS DE SAÚDE
Orçamentos Fiscal e da Seguridade Social
Janeiro a 2017/Bimestre Novembro-Dezembro

RREO – ANEXO 12 (LC 141/2012, art. 35)

R\$ 1.00

DESPESAS COM SAÚDE NÃO COMPUTADAS PARA FINS DE APURAÇÃO DO PERCENTUAL MÍNIMO	DOTAÇÃO INICIAL	DOTAÇÃO ATUALIZADA	DESPESAS EMPENHADAS		DESPESAS LIQUIDADAS		Inscritas em Restos a Pagar não Processados ⁷
			Até o Bimestre (h)	% (h/IV f) x 100	Até o Bimestre (i)	% (i/IV g) x 100	
DESPESAS COM INATIVOS E PENSIONISTAS	-	-	-	-	-	-	-
DESPESA COM ASSISTÊNCIA A SAÚDE QUE NÃO ATENDE AO PRINCÍPIO DE ACESSO UNIVERSAL	-	-	-	-	-	-	-
DESPESAS CUSTEADAS COM OUTROS RECURSOS	398.000,00	766.884,88	591.252,38	12,82	591.252,38	12,82	-
Recursos de Transferência do Sistema Único de Saúde - SUS	360.000,00	659.214,53	516.406,94	11,20	516.406,94	11,20	-
Recursos de Operações de Crédito	-	-	-	-	-	-	-
Outros Recursos	38.000,00	107.670,35	74.845,44	1,62	74.845,44	1,62	-
OUTRAS AÇÕES E SERVIÇOS NÃO COMPUTADOS	-	-	-	-	-	-	-
RESTOS A PAGAR NÃO PROCESSADOS INSCRITOS INDEVIDAMENTE NO EXERCÍCIO SEM DISPONIBILIDADE FINANCEIRA ¹	-	-	-	-	-	-	-
DESPESAS CUSTEADAS COM DISPONIBILIDADE DE CAIXA VINCULADA AOS RESTOS A PAGAR CANCELADOS ²	-	-	-	-	-	-	-
DESPESAS CUSTEADAS COM RECURSOS VINCULADOS À PARCELA DO PERCENTUAL MÍNIMO QUE NÃO FOI APLICADA EM AÇÕES E SERVIÇOS DE SAÚDE EM EXERCÍCIOS ANTERIORES ³	-	-	-	-	-	-	-
TOTAL DAS DESPESAS COM NÃO COMPUTADAS (V)	398.000,00	766.884,88	591.252,38	12,82	591.252,38	12,82	-

TOTAL DAS DESPESAS COM AÇÕES E SERVIÇOS PÚBLICOS DE SAÚDE (VI) = (IV - V)	3.881.635,00	4.525.284,13	4.019.543,68	87,18	4.019.543,68	87,18	-
--	---------------------	---------------------	---------------------	--------------	---------------------	--------------	---

PERCENTUAL DE APLICAÇÃO EM AÇÕES E SERVIÇOS PÚBLICOS DE SAÚDE SOBRE A RECEITA DE IMPOSTOS LÍQUIDA E TRANSFERÊNCIAS CONSTITUCIONAIS E LEGAIS (VII%) = (VIh / IIib x 100) ⁴ - LIMITE CONSTITUCIONAL 15% ⁴ e ⁵	26,46
--	-------

VALOR REFERENTE À DIFERENÇA ENTRE O VALOR EXECUTADO E O LIMITE MÍNIMO CONSTITUCIONAL [(VIh - (15 x IIib)) / 100] ⁶	1.740.981,05
---	--------------

EXECUÇÃO DE RESTOS A PAGAR NÃO PROCESSADOS INSCRITOS COM DISPONIBILIDADE DE CAIXA	INSCRITOS	CANCELADOS/PRESCRITOS	PAGOS	A PAGAR	PARCELA CONSIDERADA NO LIMITE
Total	-	-	-	-	-

CONTROLE DOS RESTOS A PAGAR CANCELADOS OU PRESCRITOS PARA FINS DE APLICAÇÃO DA DISPONIBILIDADE DE CAIXA CONFORME ARTIGO 24, §1º e 2º	RESTOS A PAGAR CANCELADOS OU PRESCRITOS		
	Saldo Inicial	Despesas custeadas no exercício de referência (j)	Saldo Final (Não Aplicado)
Restos a Pagar Cancelados ou Prescritos em 2017	1.630,67	-	1.630,67
Total (VIII)	1.630,67	-	1.630,67

CONTROLE DO VALOR REFERENTE AO PERCENTUAL MÍNIMO NÃO CUMPRIDO EM EXERCÍCIOS ANTERIORES PARA FINS DE APLICAÇÃO DOS RECURSOS VINCULADOS CONFORME ARTIGOS 25 E 26	LIMITE NÃO CUMPRIDO		
	Saldo Inicial	Despesas custeadas no exercício de referência (k)	Saldo Final (Não Aplicado)
Total (IX)	-	-	-

DESPESAS COM SAÚDE (Por Subfunção)	DOTAÇÃO INICIAL	DOTAÇÃO ATUALIZADA	DESPESAS EMPENHADAS		DESPESAS LIQUIDADAS		Inscritas em Restos a Pagar não Processados ⁷
			Até o Bimestre (l)	% (l/Total l) x 100	Até o Bimestre (m)	% (m/Total m) x 100	
Atenção Básica	4.219.135,00	5.245.960,86	4.605.123,39	99,88	4.605.123,39	99,88	-
Assistência Hospitalar e Ambulatorial	-	-	-	-	-	-	-
Suporte Profilático e Terapêutico	-	-	-	-	-	-	-
Vigilância Sanitária	-	-	-	-	-	-	-
Vigilância Epidemiológica	60.500,00	46.208,15	5.672,67	0,12	5.672,67	0,12	-
Alimentação e Nutrição	-	-	-	-	-	-	-
Outras Subfunções	-	-	-	-	-	-	-
TOTAL	4.279.635,00	5.292.169,01	4.610.796,06	100,00	4.610.796,06	100,00	-

FONTE: PRONIM RF - Responsabilidade Fiscal, 30/Jan/2018, 11h e 50m.

¹ Essa linha apresentará valor somente no Relatório Resumido da Execução Orçamentária do último bimestre do exercício.

² O valor apresentado na intercessão com a coluna "l" ou com a coluna "h" deverá ser o mesmo apresentado no "total j".

³ O valor apresentado na intercessão com a coluna "l" ou com a coluna "h" deverá ser o mesmo apresentado no "total k".

⁴ Limite anual mínimo a ser cumprido no encerramento do exercício. Deverá ser informado o limite estabelecido na Lei Orgânica do Município quando o percentual estabelecido for superior ao fixado na LC nº 141/2012

⁵ Durante o exercício esse valor servirá para o monitoramento previsto no art. 23 da LC 141/2012

⁶ Nos cinco primeiros bimestres do exercício o acompanhamento será feito com base na despesa liquidada. No último bimestre do exercício, o valor deverá corresponder ao total da despesa empenhada.

⁷ Essa coluna poderá ser apresentada somente no último bimestre.

Catiana Neri Lopes
COMISSARIA
CPC-PR 070/344-0
CPF: 066.606.678-26

Antônio Carlos de Oliveira
Secretaria Municipal

Tullio Antônio de Oliveira
Secretaria Municipal
Decreto 238/2017

Documento assinado digitalmente conforme MP nº 2.200-2/2001, que institui a Infraestrutura de Chaves Públicas Brasileira - ICP-Brasil. Para verificação e detalhes da assinatura utilize o software BRY Signer ou o verificador de sua preferência.



MUNICÍPIO DE CAMPO BONITO
Diário Oficial Certificado Digitalmente

O Município de Campo Bonito-PR, dá garantia da autenticidade deste documento, desde que visualizado através do site

http://www.campobonito.pr.gov.br - Certificado ICP - BRASIL - Lei Municipal Nº 1300/2017

Edição Ordinária - Nº 151 - Ano 2018 - Atos do Poder Executivo

Campo Bonito, 30 De Janeiro De 2018 – Página 42 de 45

Prefeitura Municipal de Campo Bonito-PR
Relatório Resumido da Execução Orçamentária
Demonstrativo das Despesas de Caráter Continuado Derivadas das Parcerias Público-Privadas Contratadas

Orçamentos Fiscal e da Seguridade Social
Janeiro a Dezembro/2017

Lei nº 1.107/06, de 30.12.2004, arts. 22, 25 e 28 - Anexo XIII

RS 1,00

ESPECIFICAÇÃO	SALDO TOTAL EM 31 DE DEZEMBRO DO EXERCÍCIO ANTERIOR (a)	REGISTROS EFETUADOS EM 2017												SALDO TOTAL (c+d+e)			
		No bimestre						Até o bimestre (b)									
		2017	2017	2017	2017	2017	2017	2017	2017	2017	2017	2017	2017				
TOTAL DE ATIVOS																	
Direitos Futuros																	
Ativos Contabilizados na SPE																	
Contrapartida para Provisões de PPP																	
TOTAL DE PASSIVOS																	
Obrigações Não Relacionadas a Serviços																	
Contrapartida para Ativos da SPE																	
Provisões de PPP																	
GARANTIAS DE PPP (I)																	
SALDO LÍQUIDO DE PASSIVOS DE PPP (II=I-II)																	
PASSIVOS CONTINGENTES																	
Contraprestações Futuras																	
Riscos Não Provisoriados																	
Outros Passivos Contingentes																	
ATIVOS CONTINGENTES																	
SERVÇOS FUTUROS																	
Outros Ativos Contingentes																	
DESPESAS DE PPP																	
De Ente Federado																	
Das Entidades Não-Dependentes																	
TOTAL DAS DESPESAS																	
RECEITA CORRENTE LÍQUIDA (RCL)																	
TOTAL DAS DESPESAS/RCL (A)																	

FONTE: PRONIM RF - Responsabilidade Fiscal, 30/Jan/2018, 14h e 00m.

Tadeu Ferrares de Albuquerque
Controlador Interno
Decreto 2592/2017

Antônio Carlos Guimarães
Prefeito Municipal

Cattiana Neri Lopes
CRC-PR 070.870-5
CPF 066.608.870-26

Documento assinado digitalmente conforme MP nº 2.200-2/2001, que institui a Infraestrutura de Chaves Públicas Brasileira - ICP-Brasil. Para verificação e detalhes da assinatura utilize o software BRY Signer ou o verificador de sua preferência.



MUNICÍPIO DE CAMPO BONITO
Diário Oficial Certificado Digitalmente

O Município de Campo Bonito-PR, dá garantia da autenticidade deste documento, desde que visualizado através do site
<http://www.campobonito.pr.gov.br> - Certificado ICP - BRASIL - Lei Municipal Nº 1300/2017

Edição Ordinária - Nº 151 - Ano 2018 - Atos do Poder Executivo

Campo Bonito, 30 De Janeiro De 2018 – Página 43 de 45

Página: 1 de 2
30/01/2018 14:15

Prefeitura Municipal de Campo Bonito - PR
Relatório Resumido da Execução Orçamentária
Demonstrativo Simplificado do Relatório Resumido da Execução Orçamentária
Orçamentos Fiscal e da Seguridade Social
Janeiro a Dezembro 2017/Bimestre Novembro-Dezembro

RREO - Anexo XIV (LRF, Art. 48)

Em Reais

BALANÇO ORÇAMENTÁRIO	Até o bimestre
RECEITAS	
Previsão Inicial da Receita	20.100.000,00
Previsão Atualizada da Receita	20.100.000,00
Receitas Realizadas	18.147.473,72
Déficit Orçamentário	-
Saldos de Exercícios Anteriores(Utilizados para Créditos Adicionais)	1.029.852,04
DESPESAS	
Dotação Inicial	19.287.700,00
Créditos Adicionais	3.084.467,76
Dotação Atualizada	22.372.167,76
Despesas Empenhadas	17.150.831,72
Despesas Liquidadas	17.150.831,72
Despesas Pagas	17.150.831,72
Superávit Orçamentário	996.642,00

DESPESAS POR FUNÇÃO/SUBFUNÇÃO	Até o bimestre
Despesas Empenhadas	17.150.831,72
Despesas Liquidadas	17.150.831,72

RECEITA CORRENTE LÍQUIDA - RCL	Até o bimestre
Receita Corrente Líquida	17.292.953,72

RECEITAS E DESPESAS DOS REGIMES DE PREVIDÊNCIA	Até o bimestre
Regime Próprio de Previdência Social dos Servidores	
Receitas Previdenciárias Realizadas(IV)	0,00
Despesas Previdenciárias Liquidadas(V)	0,00
Resultado Previdenciário (VI)=(IV-V)	0,00

RESULTADOS NOMINAL E PRIMÁRIO	Meta Fixada no Anexo de Metas Fiscais da LDO (a)	Resultado Apurado Até o Bimestre (b)	% em Relação à Meta (b/a)
Resultado Nominal	0,00	0,00	
Resultado Primário	197.025,00	428.597,10	217,53

RESTOS A PAGAR POR PODER E MINISTÉRIO PÚBLICO	Inscrição	Cancelamento Até o bimestre	Pagamento Até o bimestre	Saldo a Pagar
RESTOS A PAGAR PROCESSADOS				
<i>Poder Executivo</i>	132.130,97	12.872,97	119.258,00	0,00
<i>Poder Legislativo</i>	0,00	0,00	0,00	0,00
RESTOS A PAGAR NÃO-PROCESSADOS				
<i>Poder Executivo</i>	1.491.812,89	1.109.424,60	332.491,54	49.896,75
<i>Poder Legislativo</i>	0,00	0,00	0,00	0,00
TOTAL	1.623.943,86	1.122.297,57	451.749,54	49.896,75



MUNICÍPIO DE CAMPO BONITO
Diário Oficial Certificado Digitalmente

O Município de Campo Bonito-PR, dá garantia da autenticidade deste documento, desde que visualizado através do site

<http://www.campobonito.pr.gov.br> - Certificado ICP - BRASIL - Lei Municipal Nº 1300/2017

Edição Ordinária - Nº 151 - Ano 2018 - Atos do Poder Executivo

Campo Bonito, 30 De Janeiro De 2018 – Página 44 de 45

Página: 2 de 2
30/01/2018 14:15

Prefeitura Municipal de Campo Bonito - PR
Relatório Resumido da Execução Orçamentária
Demonstrativo Simplificado do Relatório Resumido da Execução Orçamentária
Orçamentos Fiscal e da Seguridade Social
Janeiro a Dezembro 2017/Bimestre Novembro-Dezembro

RREO - Anexo XIV (LRF, Art. 48)

Em Reais

DESPESAS COM MANUTENÇÃO E DESENVOLVIMENTO DE ENSINO	Valor Apurado Até o Bimestre	Limites Constitucionais Anuais		
		% Mínimo a Aplicar no Exercício	% Aplicado Até o Bimestre	
Mínimo Anual de 25% das Receitas de Impostos na Manutenção e Desenvolvimento do Ensino	4.904.084,80	25%	30,83	
Mínimo Anual de 60% do FUNDEB na Remuneração do Magistério com Ensino Fundamental e Médio				
Mínimo Anual de 60% do FUNDEB na Remuneração do Magistério com Ensino Infantil e Ensino Fundamental	1.956.042,48	60%	102,40	
RECEITAS DE OPERAÇÕES DE CRÉDITO E DESPESAS DE CAPITAL				
	Valor apurado até o bimestre	Saldo Não Realizado		
Receitas de Operações de Crédito	585.350,00	-585.350,00		
Despesa de Capital Líquida	1.087.808,04	295.514,34		
PROJEÇÃO ATUARIAL DOS REGIMES DE PREVIDÊNCIA				
	Exercício	10º Exercício	20º Exercício	35º Exercício
Regime Próprio de Previdência Social dos Servidores				
Receitas Previdenciárias (IV)	0,00	0,00	0,00	0,00
Despesas Previdenciárias (V)	0,00	0,00	0,00	0,00
Resultado Previdenciário (IV-V)	0,00	0,00	0,00	0,00
RECEITA DA ALIENAÇÃO DE ATIVOS E APLICAÇÃO DOS RECURSOS				
	Valor Apurado Até o bimestre	Saldo a Realizar		
Receita de Capital Resultante da Alienação de Ativos	0,00	30.000,00		
Aplicação dos Recursos da Alienação de Ativos	0,00	0,00		
DESPESAS COM AÇÕES E SERVIÇOS PÚBLICOS DE SAÚDE				
	Valor Apurado Até o Bimestre	Limite Constitucional Anual		
		% Mínimo a Aplicar no exercício	% Aplicado Até o Bimestre	
Despesas com Ações e Serviços Públicos de Saúde executadas com recursos de impostos	4.019.543,68	15%	26,46	
DESPESAS DE CARÁTER CONTINUADO DERIVADAS DE PPP				
	Valor Apurado no Exercício Corrente			
Total das Despesas/RCL (%)	0,00			

FONTE: PRONIM RF - Responsabilidade Fiscal, 30/Jan/2018, 14h e 08m.


Catiana Neri Lopes
CONTADORA
CRC-PR 0701340-5
CPF 066.508.679-26


Antonio Carlos Dominiak
Prefeito Municipal


Tadeu Ferreira de Albuquerque
Controlador Interno
Decreto 2527/2017



Dezembro de 2017

Folha: 1


Paraná
Prefeitura Municipal de Campo Bonito


Demonstrativo da Despesa Realizada
Por Natureza da Despesa

Unidade Gestora = PREFEITURA MUNICIPAL
Orgão = 11 FUNDOS
Unidade = 01 - Fundo Mun Dtos Crianca e Adolescente

Categoria	Descrição	Total de Créditos	Empenhado no Mes	Empenhado no Ano	Saldo Disponível
			Pago no Mes	Pago no Ano	Valor Reservado
3.3.90.30.00.0000	MATERIAL DE CONSUMO	8.000,00	657,99	5.185,06	2.814,94
			668,99	5.185,06	0,00
3.3.90.36.00.0000	OUTROS SERVIÇOS DE TERCEIROS - PESSOA FI	5.900,00	259,23	1.211,78	4.688,22
			399,24	1.211,78	0,00
3.3.90.39.00.0000	OUTROS SERVIÇOS DE TERCEIROS - PESSOA JU	17.600,00	214,81	5.139,39	12.460,60
			285,11	5.139,39	0,00
Total		31.500,00	1.132,03	11.536,23	19.963,77
			1.353,34	11.536,23	0,00


Catiana Neri Lopes
CONTADORA
CRC-PR 070134/O-5
CPF 066.508.679-26


Antonio Carlos Dominiak
Prefeito Municipal


Tadeu Ferreira de Albuquerque
Controlador Interno
Decreto 2529/2017