



MUNICÍPIO DE CAMPO BONITO
Diário Oficial Certificado Digitalmente

O Município de Campo Bonito-PR, dá garantia da autenticidade deste documento, desde que visualizado através do site

http://www.campobonito.pr.gov.br- Certificado ICP - BRASIL - Lei Municipal Nº 1300/2017

Edição Ordinária - Nº 260 - Ano 2018 - Atos do Poder Executivo

Campo Bonito, 27 De Julho De 2018 – Página 1 de 32

Página 1 de 3

R\$ 1,00

Prefeitura Municipal de Campo Bonito-PR
Relatório Resumido da Execução Orçamentária
Balanco Orçamentário
Orçamento Fiscal e da Seguridade Social
Janeiro a Junho 2018/Bimestre Maio-Junho

RREC - Anexo 1 (LRF, Art. 52, inciso I, alíneas "a" e "b" do inciso II e §1º)

RECEITAS	PREVISÃO INICIAL (d)	PREVISÃO ATUALIZADA (e)	RECEITAS REALIZADAS				SALDO (a-c)		
			No Bimestre (b)	% (b/a)	Até o Bimestre (c)	% (c/a)			
RECEITAS (EXCETO INTRAORÇAMENTÁRIAS) (I)	23.602.600,00	23.602.600,00	3.039.327,32	12,88	9.362.070,81	39,67	14.240.529,19		
Receitas Correntes	23.602.600,00	23.602.600,00	2.898.757,32	12,28	8.915.220,81	37,77	14.687.379,19		
Impostos, Taxas e Contribuições de Melhoria	726.984,00	726.984,00	76.315,91	10,50	373.394,67	51,36	353.589,33		
Impostos	636.984,00	636.984,00	69.713,18	10,94	327.511,82	51,42	309.472,18		
Taxas	90.000,00	90.000,00	6.602,73	7,34	45.882,85	50,98	44.117,15		
Contribuições	150.000,00	150.000,00	20.496,97	13,66	82.822,83	55,22	67.177,17		
Contribuição Custeio do Serviço de Iluminação Pública	150.000,00	150.000,00	20.496,97	13,66	82.822,83	55,22	67.177,17		
Receta Patrimonial	26.936,00	26.936,00	10.576,56	39,27	45.877,23	170,32	(18.941,23)		
Valores Mobiliários	26.936,00	26.936,00	10.576,56	39,27	45.877,23	170,32	(18.941,23)		
Receta de Serviços	-	-	730,25	-	2.131,96	-	(2.131,96)		
Serviços Administrativos e Comerciais Gerais	-	-	730,25	-	2.131,96	-	(2.131,96)		
Transferências Correntes	22.698.680,00	22.698.680,00	2.790.637,63	12,29	8.410.994,12	37,05	14.287.685,88		
Transferências da União e de suas Entidades	12.609.380,00	12.609.380,00	1.715.418,14	13,60	4.575.794,32	36,29	8.033.585,68		
Transfer. Estados e do DF e de suas Entidades	7.589.300,00	7.589.300,00	788.004,30	10,38	2.864.248,93	37,74	4.725.050,07		
Transferências de Outras Instituições Públicas	2.500.000,00	2.500.000,00	287.215,19	11,49	970.949,87	38,84	1.529.050,13		
Recargas de Capital	-	-	140.570,00	-	448.850,00	-	(448.850,00)		
Alienação de Bens	-	-	91.400,00	-	201.000,00	-	(201.000,00)		
Alienação de Bens Móveis	-	-	91.400,00	-	201.000,00	-	(201.000,00)		
Transferências de Capital	-	-	49.170,00	-	245.850,00	-	(245.850,00)		
Transferências da União e de suas Entidades	-	-	49.170,00	-	245.850,00	-	(245.850,00)		
RECEITAS (INTRAORÇAMENTÁRIAS) (II)	-	-	-	-	-	-	-		
SUBTOTAL DAS RECEITAS (III) = (I + II)	23.602.600,00	23.602.600,00	3.039.327,32	12,88	9.362.070,81	39,67	14.240.529,19		
OPERAÇÕES DE CRÉDITO / REFINANCIAMENTO (IV)	-	-	-	-	-	-	-		
Operações de Crédito - Mercado Interno	-	-	-	-	-	-	-		
Operações de Crédito - Mercado Externo	-	-	-	-	-	-	-		
SUBTOTAL COM REFINANCIAMENTO (V) = (III + IV)	23.602.600,00	23.602.600,00	3.039.327,32	12,88	9.362.070,81	39,67	14.240.529,19		
DEFICIT (VI)	-	-	-	-	-	-	-		
TOTAL (VII) = (V + VI)	23.602.600,00	23.602.600,00	3.039.327,32	12,88	9.362.070,81	39,67	14.240.529,19		
SALDOS DE EXERCÍCIOS ANTERIORES	-	590.219,81	-	-	590.219,81	-	-		
Superávit Financeiro Utilizado para Créditos Adicionais	-	590.219,81	-	-	590.219,81	-	-		
Reabertura de Créditos Adicionais	-	-	-	-	-	-	-		
DESPESAS	DOTAÇÃO INICIAL (d)	DOTAÇÃO ATUALIZADA (e)	DESPESAS EMPENHADAS		SALDO		DESPESAS LIQUIDADAS	DESPESAS PAGAS ATÉ O BIMESTRE	INSCRITAS EM RESTOS A PAGAR NÃO PROCESSADOS
			No Bimestre	Até o Bimestre (f)	No Bimestre	Até o Bimestre (g)	No Bimestre		
DESPESAS (EXCETO INTRAORÇAMENTÁRIAS) (VIII)	20.918.200,00	22.467.144,81	2.743.560,18	8.137.627,02	2.678.026,32	14.329.517,79	2.678.026,32	7.444.041,64	7.444.041,64
DESPESAS CORRENTES	19.576.380,00	20.179.229,60	2.479.900,01	7.305.714,60	2.545.400,82	12.873.515,00	2.545.400,82	6.903.123,18	6.903.123,18
PESSOAL E ENCARGOS SOCIAIS	10.150.800,00	10.399.652,00	1.204.090,67	3.712.042,22	6.686.609,78	6.686.609,78	6.686.609,78	3.712.042,22	3.712.042,22
JUROS E ENCARGOS DA DÍVIDA	87.000,00	87.000,00	12.413,51	38.814,52	12.413,51	48.185,48	12.413,51	38.814,52	38.814,52



MUNICÍPIO DE CAMPO BONITO
Diário Oficial Certificado Digitalmente

O Município de Campo Bonito-PR, dá garantia da autenticidade deste documento, desde que visualizado através do site

<http://www.campobonito.pr.gov.br> - Certificado ICP - BRASIL - Lei Municipal Nº 1300/2017

Edição Ordinária - Nº 260 - Ano 2018 - Atos do Poder Executivo

Campo Bonito, 27 De Julho De 2018 – Página 3 de 32

Página 3 de 3

R\$ 1,00

Prefeitura Municipal de Campo Bonito-PR
Relatório Resumido da Execução Orçamentária
Balanco Orçamentário
Orçamento Fiscal e da Seguridade Social
Janeiro a Junho 2018/Bimestre Maio-Junho

RREO - Anexo 1 (LRF, Art. 52, inciso I, alíneas "a" e "b" do inciso II e §1º)

RECEITAS (INTRAORÇAMENTÁRIAS) (II)	PREVISÃO INICIAL	PREVISÃO ATUALIZADA	RECEITAS REALIZADAS		SALDO					
			No Bimestre (b)	% (b/a)	Até o Bimestre (c)	% (c/a)	No Bimestre (a-c)	% (c/a)		
RECEITAS (INTRAORÇAMENTÁRIAS) (II)	-	-	-	-	-	-	-	-	-	-
DESPESAS INTRAORÇAMENTÁRIAS	DOTAÇÃO INICIAL (d)	DOTAÇÃO ATUALIZADA (e)	DESPESAS EMPENHADAS		DESPESAS LIQUIDADAS		SALDO		INSCRITAS EM RESTOS A PAGAR NÃO PROCESSADOS	
			No Bimestre	Até o Bimestre (f)	No Bimestre	Até o Bimestre (h)	(g)=(e-f)	(i)=(e-h)	DESPESAS PAGAS ATÉ O BIMESTRE	
DESPESAS (INTRAORÇAMENTÁRIAS) (IX)	1.434.400,00	1.412.400,00	138.168,22	522.298,95	163.413,10	507.955,97	880.101,05	904.444,03	507.955,97	-
DESPESAS CORRENTES	1.434.400,00	1.412.400,00	138.168,22	522.298,95	163.413,10	507.955,97	880.101,05	904.444,03	507.955,97	-
PESSOAL E ENCARGOS SOCIAIS	1.234.400,00	1.212.400,00	138.168,22	417.877,95	138.168,22	417.877,95	784.522,05	794.522,05	417.877,95	-
OUTRAS DESPESAS CORRENTES	200.000,00	200.000,00	-	104.421,00	-	90.078,02	95.579,00	109.921,98	90.078,02	-

FONTE: PRONIM RF - Responsabilidade Fiscal, 26/Jul/2018, 14h e 58m.

1 O déficit será apurado pela diferença entre a receita realizada e a despesa liquidada nos cinco primeiros bimestres e a despesa empenhada no último bimestre.

Catiana Neri Lopes
CONTADORA
CRC-PR 0701340-5
CPF 086.508.679-26

Antônio Carlos Bominiak
Prefeito Municipal

Tadeu Ferreira de Albuquerque
Controlador Interno
Decreto 2527/2017



MUNICÍPIO DE CAMPO BONITO
Diário Oficial Certificado Digitalmente

O Município de Campo Bonito-PR, dá garantia da autenticidade deste documento, desde que visualizado através do site

http://www.campobonito.pr.gov.br- Certificado ICP - BRASIL - Lei Municipal Nº 1300/2017

Edição Ordinária - Nº 260 - Ano 2018 - Atos do Poder Executivo

Campo Bonito, 27 De Julho De 2018 – Página 4 de 32

Página: 1 de 4
26/07/2018 15:06

Prefeitura Municipal de Campo Bonito - PR
Relatório Resumido de Execução Orçamentária
Demonstrativo da Execução das Despesas por Função/Subfunção
Orçamento Fiscal e da Seguridade Social
Janeiro a Junho 2018/Bimestre Maio-Junho

FUNÇÃO/SUBFUNÇÃO	Dotação Inicial	Dotação Atualizada (e)	Despesas Empenhadas		SAÍDO (c)=(a-b)		Despesas Líquidas		Saldo (e)=(e-d)
			Até o Bimestre (b)	No Bimestre	Até o Bimestre (d)	No Bimestre	Até o Bimestre % (d/Total d)	No Bimestre % (d/Total d)	
DESPESAS EXCETO INTRAORÇAMENTÁRIAS (II)	20.918.200,00	22.467.144,81	8.137.627,02	2.743.560,18	14.329.517,79	2.678.026,32	7.708.005,72	14.759.139,09	
Judiciária	133.900,00	133.900,00	52.791,64	16.389,72	81.108,36	16.389,72	52.791,64	81.108,36	
Ação Judiciária	133.900,00	133.900,00	52.791,64	16.389,72	81.108,36	16.389,72	52.791,64	81.108,36	
Administração	2.799.400,00	2.854.000,00	1.096.801,38	344.639,92	1.757.198,62	345.638,49	1.080.319,65	1.773.680,35	
Planejamento e Orçamento	203.600,00	203.600,00	81.929,42	28.273,28	121.670,58	28.171,38	81.827,52	121.772,48	
Administração Geral	1.810.300,00	1.864.900,00	727.523,04	221.272,13	1.137.376,96	222.460,25	712.543,90	1.152.356,10	
Administração Financeira	501.000,00	493.000,00	181.190,45	60.851,10	311.809,55	60.763,45	180.039,76	312.960,24	
Controle Interno	91.600,00	91.600,00	37.637,08	12.157,47	53.962,92	12.157,47	37.637,08	53.962,92	
Formação de Recursos Humanos	51.000,00	59.000,00	24.116,03	7.602,92	34.883,97	7.602,92	24.116,03	34.883,97	
Administração de Receitas	111.700,00	111.700,00	34.910,99	12.890,31	76.789,01	12.890,31	34.660,99	77.039,01	
Defesa Civil	30.200,00	30.200,00	9.494,37	1.592,71	20.705,63	1.592,71	9.494,37	20.705,63	
Segurança Pública	26.000,00	26.000,00	10.582,96	3.465,19	15.417,04	3.458,94	10.527,17	15.472,83	
Policimento	26.000,00	26.000,00	10.582,96	3.465,19	15.417,04	3.458,94	10.527,17	15.472,83	
Assistência Social	1.571.750,00	1.808.497,18	561.082,10	219.453,02	1.247.415,08	228.776,58	541.013,52	1.267.483,66	
Assistência ao Idoso	50.000,00	50.000,00	22.063,06	11.199,14	27.936,94	13.359,14	22.063,06	27.936,94	
Assistência à Criança e ao Adolescente	278.720,00	320.720,00	79.370,36	32.739,67	241.349,64	32.779,07	79.370,36	241.349,64	
Assistência Comunitária	1.157.730,00	1.352.477,18	445.197,00	163.401,83	907.280,18	170.525,99	425.166,79	927.310,39	
Habituação Urbana	85.300,00	85.300,00	14.451,68	12.112,38	70.848,32	12.112,38	14.413,31	70.886,69	
Saúde	5.414.150,00	5.753.652,42	2.181.489,19	812.633,22	3.572.163,23	778.477,22	2.098.075,39	3.655.577,03	
Atenção Básica	5.311.350,00	5.640.625,00	2.118.038,46	787.876,58	3.522.586,54	752.798,36	2.034.768,60	3.605.856,40	
Vigilância Sanitária	102.800,00	113.027,42	63.450,73	24.756,64	49.576,69	25.678,86	63.306,79	49.720,63	
Educação	6.097.300,00	6.575.434,93	2.144.715,71	887.394,24	4.430.719,22	687.883,19	1.923.137,32	4.652.297,61	
Alimentação e Nutrição	357.900,00	407.900,00	106.365,53	48.385,88	301.534,47	47.835,67	105.252,00	302.648,00	
Ensino Fundamental	4.701.000,00	5.092.734,93	1.492.184,60	638.448,29	3.600.550,33	447.097,27	1.282.011,07	3.810.723,86	
Ensino Superior	180.500,00	180.500,00	95.708,36	41.159,72	84.791,64	39.794,57	94.003,21	86.496,79	
Educação Infantil	735.500,00	771.900,00	436.290,26	153.046,70	335.609,74	147.062,03	427.964,08	343.935,92	
Educação de Jovens e Adultos	8.200,00	8.200,00	0,00	0,00	8.200,00	0,00	0,00	8.200,00	
Educação Especial	114.200,00	114.200,00	14.166,96	6.353,65	100.033,04	6.093,65	13.906,96	100.293,04	
Cultura	144.500,00	148.100,00	15.201,46	4.379,88	132.898,54	4.379,88	15.201,46	132.898,54	



MUNICÍPIO DE CAMPO BONITO
Diário Oficial Certificado Digitalmente

O Município de Campo Bonito-PR, dá garantia da autenticidade deste documento, desde que visualizado através do site
<http://www.campobonito.pr.gov.br> - Certificado ICP - BRASIL - Lei Municipal Nº 1300/2017

Edição Ordinária - Nº 260 - Ano 2018 - Atos do Poder Executivo

Campo Bonito, 27 De Julho De 2018 – Página 5 de 32

Página: 2 de 4
26/07/2018 15:06

Prefeitura Municipal de Campo Bonito - PR
Relatório Resumido de Execução Orçamentária
Demonstrativo da Execução das Despesas por Função/Subfunção
Orçamento Fiscal e da Seguridade Social
Janeiro a Junho 2018/Bimestre Maio-Junho

FUNÇÃO/SUBFUNÇÃO	Dotação Inicial	Dotação Atualizada (e)	Despesas Empenhadas		SAÍDO (c)=(a-b)	Despesas Liquidadas		Saldo (e)=(e-d)		
			No Bimestre	Até o Bimestre (b)		No Bimestre	Até o Bimestre (d)		%	%
								R\$ 1,00		
Difusão Cultural	144.500,00	148.100,00	4.379,88	15.201,46	132.898,54	4.379,88	15.201,46	0,19		
Urbanismo	1.346.700,00	1.674.060,28	136.961,20	798.493,40	875.566,88	225.832,44	734.614,22	8,94		
Infra-Estrutura Urbana	200.000,00	527.360,28	0,00	357.060,28	170.300,00	97.665,13	307.890,28	3,75		
Serviços Urbanos	1.146.700,00	1.146.700,00	136.961,20	441.433,12	705.266,88	128.167,31	426.723,94	5,19		
Gestão Ambiental	220.000,00	220.000,00	17.123,00	48.509,84	171.490,16	17.123,00	48.509,84	0,59		
Preservação e Conservação Ambiental	220.000,00	220.000,00	17.123,00	48.509,84	171.490,16	17.123,00	48.509,84	0,59		
Agricultura	756.500,00	756.500,00	77.626,83	240.894,14	515.605,86	81.103,45	238.756,75	2,91		
Abastecimento	50.000,00	50.000,00	999,44	999,44	49.000,56	569,00	569,00	0,01		
Promoção da Produção Agropecuária	706.500,00	706.500,00	76.627,39	239.894,70	466.605,30	80.534,45	238.187,75	2,90		
Indústria	49.800,00	49.800,00	2.104,04	2.952,57	46.847,43	2.104,04	2.952,57	0,04		
Promoção Industrial	49.800,00	49.800,00	2.104,04	2.952,57	46.847,43	2.104,04	2.952,57	0,04		
Comércio e Serviços	6.000,00	6.000,00	0,00	0,00	6.000,00	0,00	0,00	0,00		
Turismo	6.000,00	6.000,00	0,00	0,00	6.000,00	0,00	0,00	0,00		
Transporte	1.283.000,00	1.362.000,00	155.597,56	657.242,73	704.757,27	192.080,58	648.669,22	7,90		
Serviços Urbanos	0,00	58.000,00	0,00	57.600,00	400,00	0,00	57.600,00	0,70		
Transporte Rodoviário	1.283.000,00	1.304.000,00	155.597,56	599.642,73	704.357,27	192.080,58	591.069,22	7,19		
Desporto e Lazer	368.200,00	398.200,00	32.836,35	127.950,07	270.249,93	31.829,40	126.297,15	1,54		
Desporto Comunitário	368.200,00	398.200,00	32.836,35	127.950,07	270.249,93	31.829,40	126.297,15	1,54		
Encargos Especiais	551.000,00	551.000,00	32.956,01	198.919,83	352.080,17	62.949,39	187.139,82	2,28		
Formação de Recursos Humanos	177.000,00	177.000,00	500,00	101.300,00	75.700,00	30.493,38	89.519,99	1,09		
Serviço de Dívida Interna	253.000,00	253.000,00	32.456,01	97.619,83	155.380,17	32.456,01	97.619,83	1,19		
Outros Encargos Especiais	121.000,00	121.000,00	0,00	0,00	121.000,00	0,00	0,00	0,00		
Reserva de Contingência	150.000,00	150.000,00	0,00	0,00	150.000,00	0,00	0,00	0,00		
Reserva de Contingência	150.000,00	150.000,00	0,00	0,00	150.000,00	0,00	0,00	0,00		
DESPESAS INTRAORÇAMENTÁRIAS (II)	1.434.400,00	1.412.400,00	138.168,22	522.298,95	890.101,05	163.413,10	507.955,97	6,18		
TOTAL (III)=(I+II)	22.352.600,00	23.879.544,81	2.881.728,40	8.659.925,97	15.219.618,84	2.841.439,42	8.215.961,69	100,00		
								15.663.583,12		



MUNICÍPIO DE CAMPO BONITO
Diário Oficial Certificado Digitalmente

O Município de Campo Bonito-PR, dá garantia da autenticidade deste documento, desde que visualizado através do site

http://www.campobonito.pr.gov.br- Certificado ICP - BRASIL - Lei Municipal Nº 1300/2017

Edição Ordinária - Nº 260 - Ano 2018 - Atos do Poder Executivo

Campo Bonito, 27 De Julho De 2018 – Página 6 de 32

Página: 3 de 4
26/07/2018 15:06

Prefeitura Municipal de Campo Bonito - PR
Relatório Resumido de Execução Orçamentária
Demonstrativo da Execução das Despesas por Função/Subfunção
Orçamento Fiscal e da Seguridade Social
Janeiro a Junho 2018/Bimestre Maio-Junho

FUNÇÃO/SUBFUNÇÃO	Dotação Inicial	Dotação Atualizada (e)	Despesas Empenhadas		SAÍDO (c)=(a-b)		Despesas Líquidas		Saldo (e)=(e-d)		
			No Bimestre	Até o Bimestre (b)	%	(b/totalb)	No Bimestre	Até o Bimestre (d)		%	(d/Totald)
DESPESAS(INTRAORÇAMENTÁRIAS) (II)									R\$ 1,00		
Judiciária	1.434.400,00	1.412.400,00	138.168,22	522.298,95	6,03	890.101,05	163.413,10	507.955,97	6,18		
Ação Judiciária	11.700,00	11.700,00	1.477,94	4.611,95	0,05	7.088,05	1.477,94	4.611,95	0,06		
Administração	11.700,00	11.700,00	1.477,94	4.611,95	0,05	7.088,05	1.477,94	4.611,95	0,06		
Planejamento e Orçamento	324.250,00	324.250,00	14.077,36	147.215,21	1,70	177.034,79	39.322,24	132.872,23	1,62		
Administração Geral	10.700,00	10.700,00	1.436,10	4.250,48	0,05	6.449,52	1.436,10	4.250,48	0,05		
Administração Financeira	57.500,00	57.500,00	7.067,92	21.183,97	0,24	36.316,03	7.067,92	21.183,97	0,26		
Controle Interno	25.700,00	25.700,00	3.282,01	10.130,06	0,12	15.569,94	3.282,01	10.130,06	0,12		
Formação de Recursos Humanos	12.600,00	12.600,00	1.184,96	3.491,24	0,04	9.108,76	1.184,96	3.491,24	0,04		
Administração de Receitas	206.800,00	206.800,00	392,04	105.572,78	1,22	101.227,22	25.636,92	91.229,80	1,11		
Defesa Civil	7.000,00	7.000,00	475,43	1.331,15	0,02	5.668,85	475,43	1.331,15	0,02		
Assistência Social	3.950,00	3.950,00	238,90	1.255,53	0,01	2.694,47	238,90	1.255,53	0,02		
Assistência à Criança e ao Adolescente	70.500,00	68.500,00	9.121,55	27.329,64	0,32	41.170,36	9.121,55	27.329,64	0,33		
Assistência Comunitária	1.000,00	1.000,00	0,00	0,00	0,00	1.000,00	0,00	0,00	0,00		
Saúde	69.500,00	67.500,00	9.121,55	27.329,64	0,32	40.170,36	9.121,55	27.329,64	0,33		
Atenção Básica	431.300,00	411.300,00	44.658,26	133.219,74	1,54	278.080,26	44.658,26	133.219,74	1,62		
Vigilância Sanitária	423.200,00	403.200,00	42.458,80	128.338,66	1,48	274.861,34	42.458,80	128.338,66	1,56		
Educação	8.100,00	8.100,00	2.199,46	4.881,08	0,06	3.218,92	2.199,46	4.881,08	0,06		
Alimentação e Nutrição	412.000,00	412.000,00	53.003,76	159.931,40	1,85	252.068,60	53.003,76	159.931,40	1,95		
Ensino Fundamental	5.150,00	5.150,00	651,38	1.994,63	0,02	3.155,37	651,38	1.994,63	0,02		
Ensino Superior	316.100,00	313.400,00	31.220,40	97.815,68	1,13	215.584,32	31.220,40	97.815,68	1,19		
Educação Infantil	9.500,00	9.500,00	879,70	2.899,59	0,03	6.600,41	879,70	2.899,59	0,04		
Educação de Jovens e Adultos	76.500,00	79.200,00	19.754,70	56.239,72	0,65	22.960,28	19.754,70	56.239,72	0,68		
Educação Especial	750,00	750,00	0,00	0,00	0,00	750,00	0,00	0,00	0,00		
Cultura	4.000,00	4.000,00	497,58	981,78	0,01	3.018,22	497,58	981,78	0,01		
Urbanismo	5.500,00	5.500,00	0,00	404,57	0,00	5.095,43	0,00	404,57	0,00		
Serviços Urbanos	5.500,00	5.500,00	0,00	404,57	0,00	5.095,43	0,00	404,57	0,00		
Agricultura	71.500,00	71.500,00	6.979,42	20.941,02	0,24	50.558,98	6.979,42	20.941,02	0,25		
	71.500,00	71.500,00	6.979,42	20.941,02	0,24	50.558,98	6.979,42	20.941,02	0,25		
	25.650,00	25.650,00	2.278,66	6.846,55	0,08	18.803,45	2.278,66	6.846,55	0,08		



MUNICÍPIO DE CAMPO BONITO
Diário Oficial Certificado Digitalmente

O Município de Campo Bonito-PR, dá garantia da autenticidade deste documento, desde que visualizado através do site

http://www.campobonito.pr.gov.br- Certificado ICP - BRASIL - Lei Municipal Nº 1300/2017

Edição Ordinária - Nº 260 - Ano 2018 - Atos do Poder Executivo

Campo Bonito, 27 De Julho De 2018 – Página 7 de 32

Prefeitura Municipal de Campo Bonito - PR
Relatório Resumido de Execução Orçamentária
Demonstrativo da Execução das Despesas por Função/Subfunção
Orçamento Fiscal e da Seguridade Social
Janeiro a Junho 2018/Bimestre Maio-Junho

R\$ 1,00

FUNÇÃO/SUBFUNÇÃO	Dotação Inicial	Dotação Atualizada (a)	Despesas Empenhadas		SALDO (c)=(a-b)	Despesas Liquidadas		Saldo (e)=(a-d)		
			Até o Bimestre (b)	No Bimestre		Até o Bimestre (d)	No Bimestre		%	%
Promoção da Produção Agropecuária	25.650,00	25.650,00	6.846,55	2.278,66	18.803,45	6.846,55	2.278,66	18.803,45		
Indústria	4.500,00	4.500,00	0,00	0,00	4.500,00	0,00	0,00	4.500,00		
Promoção Industrial	4.500,00	4.500,00	0,00	0,00	4.500,00	0,00	0,00	4.500,00		
Transporte	73.500,00	73.500,00	20.192,14	6.047,43	53.307,86	20.192,14	6.047,43	53.307,86		
Transporte Rodoviário	73.500,00	73.500,00	20.192,14	6.047,43	53.307,86	20.192,14	6.047,43	53.307,86		
Desporto e Lazer	4.000,00	4.000,00	1.606,73	523,84	2.393,27	1.606,73	523,84	2.393,27		
Desporto Comunitário	4.000,00	4.000,00	1.606,73	523,84	2.393,27	1.606,73	523,84	2.393,27		
TOTAL	1.434.400,00	1.412.400,00	522.298,95	138.168,22	890.101,05	507.955,97	163.413,10	904.444,03		

FONTE: PRONIM RF - Responsabilidade Fiscal, 26/Jul/2018, 15h e 05m.

Catiana Neri Lopes
CONTADORA
CRC-PR 0701340-6
CPF 066.508.679-26

Antonio Capelle Gominak
Prefeito Municipal

Tadeu Ferreira de Albuquerque
Controlador Interno
Decreto 2527/2017



MUNICÍPIO DE CAMPO BONITO
Diário Oficial Certificado Digitalmente

O Município de Campo Bonito-PR, dá garantia da autenticidade deste documento, desde que visualizado através do site
<http://www.campobonito.pr.gov.br> - Certificado ICP - BRASIL - Lei Municipal Nº 1300/2017

Edição Ordinária - Nº 260 - Ano 2018 - Atos do Poder Executivo

Campo Bonito, 27 De Julho De 2018 – Página 8 de 32

Página 1 de 2

R\$ 1,00

ESPECIFICAÇÃO	EVOLUÇÃO DA RECEITA REALIZADA NOS ÚLTIMOS 12 MESES												Previsão Atualizada 2018
	Julho/2017 Janeiro/2018	Agosto/2017 Fevereiro/2018	Setembro/2017 Março/2018	Outubro/2017 Abril/2018	Novembro/2017 Maio/2018	Dezembro/2017 Junho/2018	Total Últimos 12 Meses)						
RECEITAS CORRENTES (I)	1.648.529,59	1.535.304,88	1.294.223,88	1.856.556,43	1.569.521,56	2.151.648,48	20.556.006,26						27.740.700,00
Impostos, Taxas e Contribuições de Melhoria	1.990.573,67	1.761.753,41	1.468.873,42	1.874.734,68	1.842.243,03	1.561.043,23	637.016,53						726.984,00
IPTU	35.918,00	35.961,38	76.095,91	149.103,47	40.873,38	35.442,53	38.052,95						112.300,00
	315,95	321,93	66,91	128,78	25,16	111,90							
	264,80	1.311,50	14.995,28	16.166,27	2.971,80	1.368,05							
ISS	10.112,68	11.745,38	10.054,34	10.514,09	12.756,38	11.064,84	148.949,66						212.850,00
ITBI	16.737,18	12.143,04	20.069,21	11.662,47	12.842,98	9.447,07	175.541,02						92.834,00
	13.392,92	14.000,00	23.466,50	-	12.444,71	6.421,00	225.257,46						219.000,00
IRRF	19.373,22	19.063,41	19.092,04	94.337,68	3.355,61	4.323,96	90.000,00						90.000,00
	17.412,22	16.246,28	16.647,83	18.560,31	17.734,87	29.501,93	49.215,44						150.000,00
Outros Impostos, Taxas e Contribuições de Melhoria	1.437,25	322,42	120,91	150,21	608,28	683,52	156.305,35						26.936,00
Contribuições	1.503,80	6.260,56	21.023,98	10.491,78	3.851,38	2.651,35	90.650,20						26.936,00
	2,64	22.442,47	12.363,11	12.980,98	12.202,12	13.491,20	90.650,20						26.936,00
Receita Patrimonial	13.782,71	24.988,50	11.240,06	12.334,59	9.897,87	10.599,10	90.650,20						26.936,00
	13.287,22	11.096,30	9.613,21	3.400,27	3.593,10	3.782,87	90.650,20						26.936,00
Rendimentos de Aplicação Financeira	7.356,86	4.649,02	6.923,83	16.370,96	4.997,01	5.579,55	90.650,20						26.936,00
	13.287,22	11.096,30	9.613,21	3.400,27	3.593,10	3.782,87	90.650,20						26.936,00
Outras Receitas Patrimoniais	7.356,86	4.649,02	6.923,83	16.370,96	4.997,01	5.579,55	90.650,20						26.936,00
Receita Agropecuária	-	-	-	-	-	-	-						-
Receita Industrial	-	-	-	-	-	-	-						-
Receita de Serviços	334,34	730,17	355,14	356,23	374,66	375,17	4.657,67						-
	349,30	375,89	-	676,52	375,86	354,39	19.657.639,36						26.836.780,00
Transferências Correntes	1.587.788,82	1.451.614,23	1.217.883,29	1.809.716,79	1.508.647,31	2.085.994,17	9.019.343,69						12.613.000,00
	1.933.186,80	1.695.778,62	1.375.613,62	1.696.249,14	1.786.098,91	1.509.067,66	5.804.027,55						8.590.000,00
Cota-Parte do FPM	907.141,27	615.397,29	516.726,46	585.598,56	602.329,12	1.158.915,12	349.017,99						435.000,00
	734.949,83	960.009,27	647.000,26	678.958,68	832.510,93	779.606,90	349.017,99						435.000,00
Cota-Parte do ICMS	416.064,50	554.697,81	442.555,28	576.594,07	477.856,31	438.234,61	349.017,99						435.000,00
	708.465,47	432.398,14	406.297,02	481.125,77	507.935,93	361.702,64	349.017,99						435.000,00
Cota-Parte do IPVA	8.791,73	6.680,21	4.128,95	10.407,18	3.809,35	8.906,43	349.017,99						435.000,00
	159.166,42	52.733,29	58.663,26	19.474,89	11.759,34	4.485,84	349.017,99						435.000,00

Página 2 de 2

Prefeitura Municipal de Campo Bonito-PR
Relatório Resumido da Execução Orçamentária
Demonstrativo da Receita Corrente Líquida
Orçamento Fiscal e da Seguridade Social
Julho/2017 a Junho/2018

RREC - ANEXO 3 (LRF, Art.53, inciso I)

Prefeitura Municipal de Campo Bonito-PR
Relatório Resumido da Execução Orçamentária



MUNICÍPIO DE CAMPO BONITO
Diário Oficial Certificado Digitalmente

O Município de Campo Bonito-PR, dá garantia da autenticidade deste documento, desde que visualizado através do site
http://www.campobonito.pr.gov.br- Certificado ICP - BRASIL - Lei Municipal Nº 1300/2017

Edição Ordinária - Nº 260 - Ano 2018 - Atos do Poder Executivo

Campo Bonito, 27 De Julho De 2018 – Página 9 de 32

Demonstrativo da Receita Corrente Líquida
Orçamento Fiscal e da Seguridade Social
Julho/2017 a Junho/2018

RREC - ANEXO 3 (LRF, Art.53, inciso I)

R\$ 1,00

ESPECIFICAÇÃO	EVOLUÇÃO DA RECEITA REALIZADA NOS ÚLTIMOS 12 MESES												Previsão Atualizada 2018		
	Julho/2017	Agosto/2017	Setembro/2017	Outubro/2017	Novembro/2017	Dezembro/2017	Total Últimos 12 Meses)					Previsão Atualizada 2018			
	Julho/2018	Fevereiro/2018	Março/2018	Abril/2018	Maió/2018	Junho/2018									
Cota-Parte do ITR	-	-	12.473,82	229.084,53	15.595,44	14.528,92	30,46	286.444,92	25.000,00						25.000,00
Transferências da LC 87/1966	14.047,42	-	472,19	202,82	15,32	30,46	30,46	39.786,54	48.500,00						48.500,00
	3.384,86	3.384,86	3.384,86	3.384,86	3.384,86	3.384,86	3.384,86	39.786,54	48.500,00						48.500,00
Transferências da LC 61/1969	3.246,73	3.246,73	3.246,73	3.246,73	3.246,73	3.246,73	3.246,73	32.467,30	92.000,00						92.000,00
	7.616,41	7.127,19	7.612,69	9.607,36	7.844,97	10.823,76	7.844,97	103.934,88	92.000,00						92.000,00
Transferências do FUNDEB	9.315,56	9.303,33	7.926,19	8.462,24	8.624,41	9.470,75	9.470,75	84.444,92	2.500.000,00						2.500.000,00
	125.921,59	160.983,11	130.016,66	147.773,97	160.801,43	144.735,24	144.735,24	1.841.081,87	2.500.000,00						2.500.000,00
Outras Transferências Correntes	247.859,56	160.505,72	142.508,56	132.460,84	159.690,41	127.524,78	127.524,78	1.275.247,80	2.533.280,00						2.533.280,00
	118.868,46	103.443,76	100.984,57	247.266,26	236.931,83	306.463,23	306.463,23	2.213.998,92	2.533.280,00						2.533.280,00
Outras Receitas Correntes	56.135,79	76.592,14	109.099,41	372.917,17	262.316,84	222.989,46	222.989,46	9.737,15	-						-
	2.484,55	3.978,57	1.178,41	748,77	1.134,97	211,88	211,88	9.737,15	-						-
DEDUÇÕES (II)	195.695,74	237.457,46	197.376,38	282.935,25	222.182,78	256.297,48	256.297,48	2.976.945,72	4.138.100,00						4.138.100,00
	325.638,26	291.738,16	224.721,08	238.174,19	272.816,31	231.710,63	231.710,63	-	-						-
Contribuição do Servidor para Plano de Previdência	-	-	-	-	-	-	-	-	-						-
Compensação Financeira entre RGPS e RPPS	-	-	-	-	-	-	-	-	-						-
Dedução de Receita para Formação do FUNDEB	195.695,74	237.457,46	197.376,38	282.935,25	222.182,78	256.297,48	256.297,48	2.976.945,72	4.138.100,00						4.138.100,00
	325.638,26	291.738,16	224.721,08	238.174,19	272.816,31	231.710,63	231.710,63	-	-						-
Outras Deduções criadas pela Entidade	-	-	-	-	-	-	-	-	-						-
RECEITA CORRENTE LÍQUIDA (III) = (I-II)	1.452.833,85	1.297.847,42	1.096.847,50	1.573.621,18	1.347.336,78	1.895.351,00	1.895.351,00	17.579.060,54	23.602.600,00						23.602.600,00
	1.664.735,41	1.470.015,25	1.245.152,34	1.636.560,49	1.569.424,72	1.329.332,60	1.329.332,60	-	-						-

PRONIM RF - Responsabilidade Fiscal, 26/Jul/2018, 16h e 07m.

[Assinatura]
Secretaria Municipal

[Assinatura]
Tribunal de Contas do Estado
Comissário Inteiro
Secretaria 255/2017

[Assinatura]
Cassiano N. L. Lopes
CPF 066.508.679-26



MUNICÍPIO DE CAMPO BONITO
Diário Oficial Certificado Digitalmente

O Município de Campo Bonito-PR, dá garantia da autenticidade deste documento, desde que visualizado através do site
<http://www.campobonito.pr.gov.br> - Certificado ICP - BRASIL - Lei Municipal Nº 1300/2017

Edição Ordinária - Nº 260 - Ano 2018 - Atos do Poder Executivo

Campo Bonito, 27 De Julho De 2018 – Página 10 de 32

Fdo Previd.Serv.Mun. de Campo Bonito-PR
Relatório Resumido da Execução Orçamentária
Demonstrativo das Receitas e Despesas Previdenciárias do Regime Próprio de Previdência dos Servidores
Orçamento Fiscal e da Seguridade Social
Janeiro a Junho 2018/Bimestre Maio-Junho

Página 1 de 2

RREO - Anexo 4 (LRF, Art. 53, inciso II)

R\$ 1,00

PLANO PREVIDENCIÁRIO				
RECEITAS PREVIDENCIÁRIAS - RPPS	PREVISÃO INICIAL	PREVISÃO ATUALIZADA	RECEITAS REALIZADAS	
			Até o Bimestre 2018	Até o Bimestre 2017
RECEITAS CORRENTES (I)	4.826.300,00	4.826.300,00	1.571.896,07	-
Receita de Contribuições dos Segurados	1.000.000,00	1.000.000,00	332.985,32	-
Civil	1.000.000,00	1.000.000,00	332.985,32	-
Ativo	1.000.000,00	1.000.000,00	332.985,32	-
Inativo	-	-	-	-
Pensionista	-	-	-	-
Militar	-	-	-	-
Ativo	-	-	-	-
Inativo	-	-	-	-
Pensionista	-	-	-	-
Receitas de Contribuições Patronais	1.236.800,00	1.236.800,00	407.024,01	-
Civil	1.236.800,00	1.236.800,00	407.024,01	-
Ativo	1.236.800,00	1.236.800,00	407.024,01	-
Inativo	-	-	-	-
Pensionista	-	-	-	-
Militar	-	-	-	-
Ativo	-	-	-	-
Inativo	-	-	-	-
Pensionista	-	-	-	-
Em Regime de Parcelamento de Débitos	-	-	-	-
Receita Patrimonial	2.509.500,00	2.509.500,00	831.886,74	-
Receitas Imobiliárias	-	-	-	-
Receitas de Valores Mobiliários	2.509.500,00	2.509.500,00	831.886,74	-
Outras Receitas Patrimoniais	-	-	-	-
Receita de Serviços	-	-	-	-
Outras Receitas Correntes	80.000,00	80.000,00	-	-
Compensação Previdenciária do RGPS para o RPPS	80.000,00	80.000,00	-	-
Aportes Periódicos para Amortização de Déficit Atuarial do RPPS (II)	-	-	-	-
Demais Receitas Correntes	-	-	-	-
RECEITAS DE CAPITAL (III)	-	-	-	-
Alienação de Bens, Direitos e Ativos	-	-	-	-
Amortização de Empréstimos	-	-	-	-
Outras Receitas de Capital	-	-	-	-
TOTAL DAS RECEITAS PREVIDENCIÁRIAS RPPS - (IV) = (I + III - II)	4.826.300,00	4.826.300,00	1.571.896,07	-

DESpesas Previdenciárias - RPPS	DOTAÇÃO INICIAL	DOTAÇÃO ATUALIZADA	DESpesas EMPENHADAS		DESpesas LIQUIDADAS		INSCRITAS EM RESTOS NÃO PROCESSADOS	
			Até o Bimestre 2018	Até o Bimestre 2017	Até o Bimestre 2018	Até o Bimestre 2017	Em 2018	Em 2017
ADMINISTRAÇÃO (V)	409.500,00	409.500,00	135.540,34	-	130.769,25	-	-	-
Despesas Correntes	398.500,00	398.500,00	135.540,34	-	130.769,25	-	-	-
Despesas de Capital	11.000,00	11.000,00	-	-	-	-	-	-
PREVIDÊNCIA (VI)	1.265.000,00	1.265.000,00	596.080,14	-	596.080,14	-	-	-
Benefícios - Civil	1.265.000,00	1.265.000,00	596.080,14	-	596.080,14	-	-	-
Aposentadorias	1.050.000,00	1.050.000,00	493.298,17	-	493.298,17	-	-	-
Pensões	160.000,00	160.000,00	81.668,26	-	81.668,26	-	-	-
Outros Benefícios Previdenciários	55.000,00	55.000,00	21.113,71	-	21.113,71	-	-	-
Benefícios - Militar	-	-	-	-	-	-	-	-
Reformas	-	-	-	-	-	-	-	-
Pensões	-	-	-	-	-	-	-	-
Outros Benefícios Previdenciários	-	-	-	-	-	-	-	-
Outras Despesas Previdenciárias	-	-	-	-	-	-	-	-
Compensação Previdenciária do RPPS para o RGPS	-	-	-	-	-	-	-	-
Demais Despesas Previdenciárias	-	-	-	-	-	-	-	-
TOTAL DAS DESPESAS PREVIDENCIÁRIAS RPPS (VII) = (V + VI)	1.674.500,00	1.674.500,00	731.620,48	-	726.849,39	-	-	-
RESULTADO PREVIDENCIÁRIO (VIII) = (IV - VII)²	3.151.800,00	3.151.800,00	840.275,59	-	845.046,68	-	-	-



MUNICÍPIO DE CAMPO BONITO
Diário Oficial Certificado Digitalmente

O Município de Campo Bonito-PR, dá garantia da autenticidade deste documento, desde que visualizado através do site
<http://www.campobonito.pr.gov.br> - Certificado ICP - BRASIL - Lei Municipal Nº 1300/2017

Edição Ordinária - Nº 260 - Ano 2018 - Atos do Poder Executivo

Campo Bonito, 27 De Julho De 2018 – Página 11 de 32

Fdo Previd.Serv.Mun. de Campo Bonito-PR
Relatório Resumido da Execução Orçamentária

Página 2 de 2

Demonstrativo das Receitas e Despesas Previdenciárias do Regime Próprio de Previdência dos Servidores
Orçamento Fiscal e da Seguridade Social
Janeiro a Junho 2018/Bimestre Maio-Junho

RREO - Anexo 4 (LRF, Art. 53, inciso II)

R\$ 1,00

RECURSOS RPPS ARRECADADOS EM EXERCÍCIOS ANTERIORES	PREVISÃO ORÇAMENTÁRIA	
VALOR		
RESERVA ORÇAMENTÁRIA DO RPPS	PREVISÃO ORÇAMENTÁRIA	
VALOR		
APORTES DE RECURSOS PARA O PLANO PREVIDENCIÁRIO DO RPPS	APORTES REALIZADOS	
Plano de Amortização - Contribuição Patronal Suplementar		
Plano de Amortização - Aporte Periódico de Valores Predefinidos		
Outros Aportes para o RPPS		
Recursos para Cobertura de Déficit Financeiro		
BENS E DIREITOS DO RPPS	PERÍODO DO REFERÊNCIA	
	2018	2017
Caixa e Equivalentes de Caixa	139.376,57	128.451,25
Investimentos e Aplicações	21.422.262,52	20.728.701,61
Outros Bens e Direitos	-	

FONTE: PRONIM RF - Responsabilidade Fiscal, 26/Jul/2018, 16h e 15m.

1 Como a Portaria MPS 746/2011 determina que os recursos provenientes desses aportes devem permanecer aplicados, no mínimo, por 5 (cinco) anos, essa receita não deverá compor o total das receitas previdenciárias do período de apuração.

2 O resultado previdenciário poderá ser apresentada por meio da diferença entre previsão da receita e a dotação da despesa e entre a receita realizada e a despesa empenhada e a despesa

Jose da Cunha
Jose da Cunha
Pres. do C.M.P.
CPF 611 090 619-00

Tadeu Ferreira de Albuquerque
Tadeu Ferreira de Albuquerque
Controlador Interno
Decreto 2527/2017

PREF. MUN. DE CAMPO BONITO
Sandra de Souza
Sandra de Souza
Téc. Contábil - CPF 791.034.058-15
CRC-PR 039433/0-0PR



MUNICÍPIO DE CAMPO BONITO
Diário Oficial Certificado Digitalmente

O Município de Campo Bonito-PR, dá garantia da autenticidade deste documento, desde que visualizado através do site
<http://www.campobonito.pr.gov.br> - Certificado ICP - BRASIL - Lei Municipal Nº 1300/2017

Edição Ordinária - Nº 260 - Ano 2018 - Atos do Poder Executivo

Campo Bonito, 27 De Julho De 2018 – Página 12 de 32

Prefeitura Municipal de Campo Bonito-PR
Relatório Resumido da Execução Orçamentária
Demonstrativo dos Resultados Primário e Nominal
Orçamento Fiscal e da Seguridade Social
Janeiro a Junho 2018/Bimestre Maio-Junho

Página 1 de 2

RREO - ANEXO VI(LRF, art. 53, inciso III)

R\$ 1,00

RECEITAS PRIMÁRIAS	Previsão Atualizada	ACIMA DA LINHA					
		Até o Bimestre/2018					
		Receitas Realizadas (a)					
RECEITAS CORRENTES(I)	23.602.600,00	8.915.220,81					
Impostos, Taxas e Contribuições de Melhoria	726.984,00	373.394,67					
IPTU	112.300,00	37.082,30					
ISS	212.850,00	82.701,95					
ITBI	92.834,00	105.785,89					
IRRF	219.000,00	101.941,68					
Outros Impostos, Taxas, e Contribuições de Melhoria	90.000,00	45.882,85					
Contribuições	150.000,00	82.822,83					
Receita Patrimonial	26.936,00	45.877,23					
Aplicações Financeiras (II)	26.936,00	45.877,23					
Outras Receitas Patrimoniais	-	-					
Transferências Correntes	22.698.680,00	8.410.994,12					
Cota-Parte do FPM	10.313.000,00	3.706.588,85					
Cota-Parte do ICMS	6.872.000,00	2.318.340,11					
Cota-Parte do IPVA	348.000,00	245.033,60					
Cota-Parte do ITR	20.000,00	11.814,60					
Transferências da LC 87/1996	38.800,00	15.584,34					
Transferências da LC 61/1989	73.600,00	42.641,94					
Transferências do FUNDEB	2.500.000,00	970.949,87					
Outras Transferências Correntes	2.533.280,00	1.100.040,81					
Demais Receitas Correntes	-	2.131,96					
Outras Receitas Financeiras (III)	-	-					
Receitas Correntes Restantes	-	2.131,96					
RECEITAS PRIMÁRIAS CORRENTES (IV) = (I - III - IIII)	23.575.664,00	8.869.343,58					
RECEITAS DE CAPITAL (V)	-	446.850,00					
Operações de Crédito (VI)	-	-					
Amortização de Empréstimos (VII)	-	-					
Alienação de Bens	-	201.000,00					
Receitas de Alienação de Investimentos Temporários (VIII)	-	-					
Receitas de Alienação de Investimentos Permanentes (IX)	-	-					
Outras Alienações de Bens	-	201.000,00					
Transferências de Capital	-	245.850,00					
Convênios	-	245.850,00					
Outras Transferências de Capital	-	-					
Outras Receitas de Capital	-	-					
Outras Receitas de Capital Não Primárias (X)	-	-					
Outras Receitas de Capital Primárias	-	-					
RECEITAS PRIMÁRIAS DE CAPITAL (XI) = (V - VI - VII - VIII - IX - X - XI)	-	446.850,00					
RECEITA PRIMÁRIA TOTAL (XII) = (IV + XI)	23.575.664,00	9.316.193,58					

DESPESAS PRIMÁRIAS	Dotação Atualizada	Até o Bimestre/2018					
		Despesas Empenhadas	Despesas Liquidadas	Despesas Pagas (a)	Restos a Pagar Processados Paços (b)	Restos a Pagar não Processados	
						Liquidados	Pagos (c)
DESPESAS CORRENTES (XIII)	20.179.229,60	7.305.714,60	7.166.948,26	6.903.123,18	-	-	-
Pessoal e Encargos Sociais	10.398.652,00	3.712.042,22	3.712.042,22	3.712.042,22	-	-	-
Juros e Encargos da Dívida (XIV)	87.000,00	38.814,52	38.814,52	38.814,52	-	-	-
Outras Despesas Correntes	9.693.577,60	3.554.857,86	3.416.091,52	3.152.266,44	-	-	-
DESPESAS PRIMÁRIAS CORRENTES (XV) = (XIII - XIV)	20.092.229,60	7.266.900,08	7.128.133,74	6.864.308,66	-	-	-
DESPESAS DE CAPITAL (XVI)	2.137.915,21	831.912,42	541.057,46	540.918,46	-	15.267,64	15.267,64
Investimentos	1.971.915,21	773.107,11	482.252,15	482.113,15	-	15.267,64	15.267,64
Inversões Financeiras	-	-	-	-	-	-	-
Concessão de Empréstimos e Financiamentos (XVII)	-	-	-	-	-	-	-
Aquisição de Título de Capital já Integralizado (XVIII)	-	-	-	-	-	-	-
Aquisição de Título de Crédito (XIX)	-	-	-	-	-	-	-
Demais Inversões Financeiras	-	-	-	-	-	-	-
Amortização da Dívida (XX)	166.000,00	58.805,31	58.805,31	58.805,31	-	-	-
DESPESAS PRIMÁRIAS DE CAPITAL (XXI) = (XVI - XVII - XVIII - XIX - XX)	1.971.915,21	773.107,11	482.252,15	482.113,15	-	15.267,64	15.267,64
RESERVA DE CONTINGÊNCIA (XXII)	150.000,00	-	-	-	-	-	-
DESPESA PRIMÁRIA TOTAL (XXIII) = (XV + XXI + XXII)	22.214.144,81	8.040.007,19	7.610.385,89	7.346.421,81	-	15.267,64	15.267,64



MUNICÍPIO DE CAMPO BONITO
Diário Oficial Certificado Digitalmente

O Município de Campo Bonito-PR, dá garantia da autenticidade deste documento, desde que visualizado através do site
<http://www.campobonito.pr.gov.br> - Certificado ICP - BRASIL - Lei Municipal Nº 1300/2017

Edição Ordinária - Nº 260 - Ano 2018 - Atos do Poder Executivo

Campo Bonito, 27 De Julho De 2018 – Página 13 de 32

Prefeitura Municipal de Campo Bonito-PR
Relatório Resumido da Execução Orçamentária
Demonstrativo dos Resultados Primário e Nominal
Orçamento Fiscal e da Seguridade Social
Janeiro a Junho 2018/Bimestre Maio-Junho

Página 2 de 2

RESULTADO PRIMARIO - Acima da Linha (XXIV) = [XIIa - (XXIIIa + XXIIIb + XXIIIc)]			1.954.504,13
META FISCAL PARA O RESULTADO PRIMÁRIO	VALOR CORRENTE		
Meta fixada no Anexo de Metas Fiscais da LDO para o exercício de referência			3.754.800,00
JUROS NOMINAIS	Até o Bimestre/2018		
	VALOR INCORRIDO		
JUROS E ENCARGOS ATIVOS (XXV)			45.877,23
JUROS E ENCARGOS PASSIVOS (XXVI)			38.814,52
RESULTADO NOMINAL - Acima da Linha (XXVII) = XXIV + (XXV - XXVI)			1.961.566,84
META FISCAL PARA O RESULTADO NOMINAL	VALOR CORRENTE		
Meta fixada no Anexo de Metas Fiscais da LDO para o exercício de referência			-
ABAIXO DA LINHA			
CÁLCULO DO RESULTADO NOMINAL	SALDO		
	Em 31/Dez/2017	Até o 3º Bimestre	
	(a)	(b)	
DÍVIDA CONSOLIDADA (XXVIII)	894.609,08	835.803,77	
DEDUÇÕES (XXIX)	1.091.701,91	1.869.859,47	
Disponibilidade de Caixa	1.091.701,91	1.869.859,47	
Disponibilidade de Caixa Bruta	1.091.701,91	1.869.859,47	
(-) Restos a Pagar Processados (XXX)	-	0,00	
Demais Haveres Financeiros	-	0,00	
DÍVIDA CONSOLIDADA LÍQUIDA (XXXI) = (XXVIII - XXIX)	-197.092,83	(1.034.055,70)	
RESULTADO NOMINAL - Abaixo da Linha (XXXII) = (XXXIa - XXXIb)			836.962,87
AJUSTE METODOLÓGICO	Até o Bimestre/2018		
VARIAÇÃO SALDO RPP = (XXXIII) = (XXXa - XXXb)	-		
RECEITA DE ALIENAÇÃO DE INVESTIMENTOS PERMANENTES (IX)	-		
PASSIVOS RECONHECIDOS NA DC (XXXIV)	-		
OUTROS PASSIVOS (XXXV)	-		
RESULTADO NOMINAL AJUSTADO - Abaixo da Linha (XXXVI) = (XXXII - XXXIII - IX + XXXIV + XXXV)			836.962,87
RESULTADO PRIMARIO - Abaixo da Linha (XXXVII) = XXXVI - (XXV - XXVI)			829.900,16
INFORMAÇÕES ADICIONAIS	PREVISÃO ORÇAMENTÁRIA		
SALDO DE EXERCÍCIOS ANTERIORES			590.219,81
Recursos Arrecadados em Exercícios Anteriores - RPPS			-
Superávit Financeiro Utilizado para Abertura e Reabertura de Créditos Adicionais			590.219,81
RESERVA ORÇAMENTÁRIA DO RPPS			-

FONTE: PRONIM RF - Responsabilidade Fiscal, 26/Jul/2018

Catiana Neri Lopes
CONTADORA
CRC-PR 0701340-5
CPF 066.509.879-26

Antonio Carlos Bordiniak
Prefeito Municipal

Tadeu Ferreira de Albuquerque
Controlador Interno
Decreto 2524/2017



MUNICÍPIO DE CAMPO BONITO
Diário Oficial Certificado Digitalmente

O Município de Campo Bonito-PR, dá garantia da autenticidade deste documento, desde que visualizado através do site
<http://www.campobonito.pr.gov.br> - Certificado ICP - BRASIL - Lei Municipal Nº 1300/2017

Edição Ordinária - Nº 260 - Ano 2018 - Atos do Poder Executivo

Campo Bonito, 27 De Julho De 2018 – Página 14 de 32

Página: 1 de 1
26/07/2018 15:39

Prefeitura Municipal de Campo Bonito - PR
Relatório Resumido da Execução Orçamentária
Demonstrativo dos Restos a Pagar por Poder e Órgão
Orçamentos Fiscal e da Seguridade Social
Janeiro a Junho 2018/Bimestre Maio-Junho

R\$ 1,00
RREO - ANEXO 7 (LRF, art.53, inciso V)
Unidade Gestora: PREFEITURA MUNICIPAL

PODER/ÓRGÃO	RESTOS A PAGAR PROCESSADOS E NÃO PROCESSADOS LIQUIDADOS EM EXERCÍCIOS ANTERIORES						RESTOS A PAGAR NÃO PROCESSADOS						Saldo Total L=(e+h)
	Inscritos			Saldo e=(a+b)-(c+d)	Inscritos			Liquidados (h)	Pagos (i)	Cancelados (j)	Saldo L=(f+g)-(i+j)		
	Em Exercícios Anteriores (a)	Em 31 de dezembro de 2017 (b)	Pagos (c)		Em Exercícios Anteriores (f)	Em 31 de dezembro de 2017 (g)							
RESTOS A PAGAR (EXCETO INTRA-ORÇAMENTÁRIOS) (I)	-	-	-	-	-	-	49.896,75	-	15.267,64	14.633,09	19.596,02	19.596,02	19.596,02
PODER EXECUTIVO	-	-	-	-	-	-	49.896,75	-	15.267,64	14.633,09	19.596,02	19.596,02	19.596,02
PODER LEGISLATIVO	-	-	-	-	-	-	-	-	-	-	-	-	-
CÂMARA MUNICIPAL	-	-	-	-	-	-	-	-	-	-	-	-	-
TOTAL (III) = (I+II)	-	-	-	-	-	-	49.896,75	-	15.267,64	14.633,09	19.596,02	19.596,02	19.596,02

FONTE: PRONIM RF - Responsabilidade Fiscal, 26/Jul/2018, 15h e 38m.

Catiana Neri Lopes
CONTADORA
CRC-PR 0707340-5
CPF 066.608.679-26

Antonio Carlos Tominiak
Prefeito Municipal

Thales de Souza Albuquerque
Controlador Interno
Decreto 2532/2017



MUNICÍPIO DE CAMPO BONITO
Diário Oficial Certificado Digitalmente

O Município de Campo Bonito-PR, dá garantia da autenticidade deste documento, desde que visualizado através do site
<http://www.campobonito.pr.gov.br> - Certificado ICP - BRASIL - Lei Municipal Nº 1300/2017

Edição Ordinária - Nº 260 - Ano 2018 - Atos do Poder Executivo

Campo Bonito, 27 De Julho De 2018 – Página 15 de 32

Página: 1 de 6
26/07/2018 15:53

Prefeitura Municipal de Campo Bonito - PR
Relatório Resumido da Execução Orçamentária
Demonstrativo das Receitas e Despesas com Manutenção e Desenvolvimento do Ensino - MDE
Orçamentos Fiscal e da Seguridade Social
Janeiro a Junho 2018/Bimestre Maio-Junho

RECEITA RESULTANTE DE IMPOSTOS (caput do art. 212 da Constituição)	PREVISÃO DO ENSINO		RECEITAS REALIZADAS	
	PREVISÃO INICIAL	PREVISÃO ATUALIZADA (a)	Até o Bimestre (b)	% (c)=(b)/a)x100
1-RECEITA DE IMPOSTOS	636.984,00	636.984,00	327.511,82	51,42
1.1-Receita Resultante do Imposto sobre a Propriedade Predial e Territorial Urbana - IPTU	112.300,00	112.300,00	37.082,30	33,02
1.1.1-IPTU	81.000,00	81.000,00	30.042,45	37,09
1.1.2-Multas, Juros de Mora, Dívida Ativa e Outros Encargos do IPTU	31.300,00	31.300,00	7.039,85	22,49
1.2-Receita Resultante do Imposto sobre Transmissão Inter Vivos - ITBI	92.834,00	92.834,00	105.785,89	113,95
1.2.1-ITBI	92.834,00	92.834,00	105.785,89	113,95
1.2.2-Multas, Juros de Mora, Dívida Ativa e Outros Encargos do ITBI	-	-	-	-
1.3-Receita Resultante do Imposto sobre Serviços de Qualquer Natureza - ISS	212.850,00	212.850,00	82.701,95	38,85
1.3.1-ISS	206.000,00	206.000,00	70.380,50	34,17
1.3.2- Multas, Juros de Mora, Dívida Ativa e Outros Encargos do ISS	6.850,00	6.850,00	12.321,45	178,88
1.4-Receita Resultante do Imposto de Renda Retido na Fonte - IRRF	219.000,00	219.000,00	101.941,68	46,55
1.5-Receita Resultante do Imposto Territorial Rural - ITR (CF, art. 153, §4º, inciso III)	-	-	-	-
1.5.1-ITR	-	-	-	-
1.5.2-Multas, Juros de Mora, Dívida Ativa e Outros Encargos do ITR	-	-	-	-
2-RECEITA DE TRANSFERÊNCIAS CONSTITUCIONAIS E LEGAIS	21.803.500,00	21.803.500,00	7.925.004,07	36,35
2.1-Cota-Parte FPM	12.613.000,00	12.613.000,00	4.633.235,87	36,73
2.1.1-Parcela referente à CF, art. 159, I, alínea b	11.500.000,00	11.500.000,00	4.633.235,87	40,29
2.1.2-Parcela referente à CF, art. 159, I, alínea d	719.000,00	719.000,00	-	-
2.1.3-Parcela referente à CF, art. 159, I, alínea e	394.000,00	394.000,00	-	-
2.2-Cota-Parte ICMS	8.590.000,00	8.590.000,00	2.897.924,97	33,74
2.3-ICMS-Desoneração - L.C. nº 87/1996	48.500,00	48.500,00	19.480,38	40,17
2.4-Cota-Parte IPI-Exportação	92.000,00	92.000,00	53.302,50	57,94
2.5-Cota-Parte ITR	25.000,00	25.000,00	14.768,21	59,07
2.6-Cota-Parte IPVA	435.000,00	435.000,00	306.292,14	70,41
2.7-Cota-Parte IOF-Ouro	-	-	-	-
3-TOTAL DA RECEITA DE IMPOSTOS (1+2)	22.440.484,00	22.440.484,00	8.252.515,89	36,78

R\$ 1,00



MUNICÍPIO DE CAMPO BONITO
Diário Oficial Certificado Digitalmente

O Município de Campo Bonito-PR, dá garantia da autenticidade deste documento, desde que visualizado através do site
<http://www.campobonito.pr.gov.br> - Certificado ICP - BRASIL - Lei Municipal Nº 1300/2017

Edição Ordinária - Nº 260 - Ano 2018 - Atos do Poder Executivo

Campo Bonito, 27 De Julho De 2018 – Página 16 de 32

Página: 2 de 6
26/07/2018 15:53

Prefeitura Municipal de Campo Bonito - PR
Relatório Resumido da Execução Orçamentária
Demonstrativo das Receitas e Despesas com Manutenção e Desenvolvimento do Ensino - MDE
Orçamentos Fiscal e da Seguridade Social
Janeiro a Junho 2018/Bimestre Maio-Junho

RECEITAS ADICIONAIS PARA FINANCIAMENTO DO ENSINO	PREVISÃO INICIAL	PREVISÃO ATUALIZADA (a)	RECEITAS REALIZADAS		%
			Até o Bimestre (b)	(c)=(b/a)x100	
ENSINO					
4 - RECEITA DA APLICAÇÃO FINANCEIRA DE OUTROS RECURSOS DE IMPOSTOS VINCULADOS AO					
5 - RECEITA DE TRANSFERÊNCIAS DO FNDE					
5.1 - Transferências do Salário-Educação	378.000,00	378.000,00	81,37	178.067,69	47,11
5.2 - Transferências Diretas - PDDE	288.000,00	288.000,00		88.076,62	30,58
5.3 - Transferências Diretas - PNAE	55.000,00	55.000,00		22.171,20	40,31
5.4 - Transferências Diretas - PNATE	35.000,00	35.000,00		13.038,66	37,25
5.5 - Outras Transferências do FNDE	-	-		54.579,58	
5.6 - Aplicação Financeira dos Recursos do FNDE	150.500,00	150.500,00	201,63	28.479,33	18,92
6 - RECEITA DE TRANSFERÊNCIAS DE CONVÊNIOS	150.500,00	150.500,00		28.479,33	18,92
6.1 - Transferências de Convênios	-	-		-	
6.2 - Aplicação Financeira dos Recursos de Convênios	-	-		-	
7 - RECEITA DE OPERAÇÕES DE CRÉDITO	-	-		-	
8 - OUTRAS RECEITAS PARA FINANCIAMENTO DO ENSINO	-	-		-	
9 - TOTAL DAS RECEITAS ADICIONAIS PARA FINANCIAMENTO DO ENSINO (4+5+6+7+8)	528.500,00	528.500,00		217.628,39	41,18
FUNDEB					
RECEITAS DO FUNDEB					
10 - RECEITAS DESTINADAS AO FUNDEB					
10.1 - Cota-Parte FPM Destinada ao FUNDEB-(0% de 2.1.1)	4.138.100,00	4.138.100,00		1.585.000,63	38,30
10.2 - Cota-Parte ICMS Destinada ao FUNDEB-(0% de 2.2)	2.300.000,00	2.300.000,00		926.647,02	40,29
10.3 - ICMS-Desoneração Destinada ao FUNDEB-(0% de 2.3)	1.718.000,00	1.718.000,00		579.584,86	33,74
10.4 - Cota-Parte IPI-Exportação Destinada ao FUNDEB-(0% de 2.4)	9.700,00	9.700,00		3.896,04	40,17
10.5 - Cota-Parte ITR ou ITR-Arrecadoado Destinados ao FUNDEB-(0% de 2.5)	18.400,00	18.400,00		10.660,56	57,94
10.6 - Cota-Parte IPVA Destinada ao FUNDEB-(20% de 2.6)	5.000,00	5.000,00		2.953,61	59,07
11 - RECEITAS RECEBIDAS DO FUNDEB					
11.1 - Transferências de Recursos do FUNDEB	87.000,00	87.000,00		61.258,54	70,41
11.2 - Complementação da União ao FUNDEB	2.500.000,00	2.500.000,00		972.516,44	38,90
11.3 - Receita de Aplicação Financeira dos Recursos do FUNDEB	2.500.000,00	2.500.000,00		970.949,87	38,84
12 - RESULTADO LÍQUIDO DAS TRANSFERÊNCIAS DO FUNDEB(11.1-10)	-1.638.100,00	-1.638.100,00		1.566,57	37,49

[SE RESULTADO LÍQUIDO DA TRANSFERÊNCIA (12) > 0] = ACRÉSCIMO RESULTANTE DAS TRANSFERÊNCIAS DO FUNDEB
[SE RESULTADO LÍQUIDO DA TRANSFERÊNCIA (12) < 0] = DECRÉSCIMO RESULTANTE DAS TRANSFERÊNCIAS DO FUNDEB



MUNICÍPIO DE CAMPO BONITO
Diário Oficial Certificado Digitalmente

O Município de Campo Bonito-PR, dá garantia da autenticidade deste documento, desde que visualizado através do site

<http://www.campobonito.pr.gov.br> - Certificado ICP - BRASIL - Lei Municipal Nº 1300/2017

Edição Ordinária - Nº 260 - Ano 2018 - Atos do Poder Executivo

Campo Bonito, 27 De Julho De 2018 – Página 17 de 32

Prefeitura Municipal de Campo Bonito - PR
Relatório Resumido da Execução Orçamentária
Demonstrativo das Receitas e Despesas com Manutenção e Desenvolvimento do Ensino - MDE
Orçamentos Fiscal e da Seguridade Social
Janeiro a Junho 2018/Bimestre Maio-Junho

RREO - ANEXO 8 (LDB, art. 72)

DESPESAS DO FUNDEB	DOTAÇÃO INICIAL	DOTAÇÃO ATUALIZADA (d)	DESPESAS EMPENHADAS		DESPESAS LIQUIDADAS	
			Até o Bimestre (e)	% (f)=(e/d)x100	Até o Bimestre (g)	% (h)=(g/d)x100
			R\$ 1,00			
13-PAGAMENTO DOS PROFISSIONAIS DO MAGISTÉRIO	1.898.000,00	1.898.000,00	896.717,54	47,25	896.717,54	47,25
13.1-Com Educação Infantil	460.000,00	493.700,00	389.727,57	78,94	389.727,57	78,94
13.2-Com Ensino Fundamental	1.438.000,00	1.404.300,00	506.989,97	36,10	506.989,97	36,10
14-OUTRAS DESPESAS	527.000,00	527.000,00	47.555,18	9,02	47.555,18	9,02
14.1-Com Educação Infantil	-	-	-	-	-	-
14.2-Com Ensino Fundamental	527.000,00	527.000,00	47.555,18	9,02	47.555,18	9,02
15-TOTAL DAS DESPESAS DO FUNDEB(13+14)	2.425.000,00	2.425.000,00	944.272,72	38,94	944.272,72	38,94
DEDUÇÕES PARA FINS DE LIMITE DO FUNDEB						
VALOR						
16-RESTOS A PAGAR INSCRITOS NO EXERCÍCIO SEM DISPONIBILIDADE FINANCEIRA DE RECURSOS DO FUNDEB						-
16.1 - FUNDEB 60%						-
16.2 - FUNDEB 40%						-
17-DESPESAS CUSTEADAS COM O SUPERÁVIT FINANCEIRO, DO EXERCÍCIO ANTERIOR, DO FUNDEB						-
17.1 - FUNDEB 60%						-
17.2 - FUNDEB 40%						-
18-TOTAL DAS DEDUÇÕES CONSIDERADAS PARA FINS DE LIMITE DO FUNDEB (16+17)						-
INDICADORES DO FUNDEB						
VALOR						
19-TOTAL DAS DESPESAS DO FUNDEB PARA FINS DE LIMITE (15 - 18)						944.272,72
19.1-Mínimo de 60% do FUNDEB na Remuneração do Magistério' (13 - (16.1 + 17.1)) / (11) x 100) %						92,21
19.2-Máximo de 40% em Despesa com MDE, que não Remuneração do Magistério (14 - (16.2 + 17.2)) / (11) x 100) %						4,89
19.3-Máximo de 5% não Aplicado no Exercício (100 - (19.1 +19.2)) %						2,90



MUNICÍPIO DE CAMPO BONITO
Diário Oficial Certificado Digitalmente

O Município de Campo Bonito-PR, dá garantia da autenticidade deste documento, desde que visualizado através do site
<http://www.campobonito.pr.gov.br> - Certificado ICP - BRASIL - Lei Municipal Nº 1300/2017

Edição Ordinária - Nº 260 - Ano 2018 - Atos do Poder Executivo

Campo Bonito, 27 De Julho De 2018 – Página 18 de 32

Página: 4 de 6
26/07/2018 15:53

Prefeitura Municipal de Campo Bonito - PR
Relatório Resumido da Execução Orçamentária
Demonstrativo das Receitas e Despesas com Manutenção e Desenvolvimento do Ensino - MDE
Orçamentos Fiscal e da Seguridade Social
Janeiro a Junho 2018/Bimestre Maio-Junho

CONTROLE DA UTILIZAÇÃO DE RECURSOS NO EXERCÍCIO SUBSEQUENTE		VALOR		R\$ 1,00		
MANUTENÇÃO E DESENVOLVIMENTO DO ENSINO - DESPESAS CUSTEADAS COM A RECEITA RESULTANTE DE IMPOSTOS E RECURSOS DO FUNDEB						
DESPESAS COM AÇÕES TÍPICAS DE MDE	DOTAÇÃO INICIAL	DOTAÇÃO ATUALIZADA (d)	DESPESAS EMPENHADAS		DESPESAS LIQUIDADAS	
			Até o Bimestre (e)	% (f)=(e/d)x100	Até o Bimestre (g)	% (h)=(g/d)x100
22-EDUCAÇÃO INFANTIL	797.000,00	836.100,00	489.172,93	58,51	482.736,31	57,74
22.1-Creche	443.500,00	477.200,00	377.492,94	79,11	372.239,37	78,00
22.1.1-Despesas Custeadas com Recursos do FUNDEB	276.000,00	309.700,00	309.613,36	99,97	309.613,36	99,97
22.1.2-Despesas Custeadas com Outros Recursos de Impostos	167.500,00	167.500,00	67.879,58	40,53	62.626,01	37,39
22.2-Pré-Escola	353.500,00	358.900,00	111.679,99	31,12	110.496,94	30,79
22.2.1-Despesas Custeadas com Recursos do FUNDEB	184.000,00	184.000,00	80.114,21	43,54	80.114,21	43,54
22.2.2-Despesas Custeadas com Outros Recursos de Impostos	169.500,00	174.900,00	31.565,78	18,05	30.382,73	17,37
23-ENSINO FUNDAMENTAL	4.652.550,00	4.795.450,00	1.302.922,49	27,17	1.287.919,20	26,86
23.1-Despesas Custeadas com Recursos do FUNDEB	1.965.000,00	1.931.300,00	554.545,15	28,71	554.545,15	28,71
23.2-Despesas Custeadas com Outros Recursos de Impostos	2.687.550,00	2.864.150,00	748.377,34	26,13	733.374,05	25,61
24-ENSINO MÉDIO	-	-	-	-	-	-
25-ENSINO SUPERIOR	-	-	-	-	-	-
26-ENSINO PROFISSIONAL NÃO INTEGRADO AO ENSINO REGULAR	-	-	-	-	-	-
27-OUTRAS	1.000,00	22.000,00	5.580,00	25,36	5.580,00	25,36
28-TOTAL DAS DESPESAS COM AÇÕES TÍPICAS DE MDE (22+23+24+25+26+27)	5.450.550,00	5.653.550,00	1.797.675,42	31,80	1.776.235,51	31,42



MUNICÍPIO DE CAMPO BONITO
Diário Oficial Certificado Digitalmente

O Município de Campo Bonito-PR, dá garantia da autenticidade deste documento, desde que visualizado através do site

http://www.campobonito.pr.gov.br- Certificado ICP - BRASIL - Lei Municipal Nº 1300/2017

Edição Ordinária - Nº 260 - Ano 2018 - Atos do Poder Executivo

Campo Bonito, 27 De Julho De 2018 – Página 19 de 32

Página: 5 de 6
26/07/2018 15:53

Prefeitura Municipal de Campo Bonito - PR
Relatório Resumido da Execução Orçamentária
Demonstrativo das Receitas e Despesas com Manutenção e Desenvolvimento do Ensino - MDE
Orçamentos Fiscal e da Seguridade Social
Janeiro a Junho 2018/Bimestre Maio-Junho

RREO - ANEXO 8 (LDB, art. 72)	DEDUÇÕES CONSIDERADAS PARA FINS DE LIMITE CONSTITUCIONAL		VALOR		
	RS 1,00				
29-RESULTADO LÍQUIDO DAS TRANSFERÊNCIAS DO FUNDEB = (12)				-614.050,76	
30-DESPESAS CUSTEADAS COM A COMPLEMENTAÇÃO DO FUNDEB NO EXERCÍCIO				-	
32-DESPESAS CUSTEADAS COM O SUPERÁVIT FINANCEIRO, DO EXERCÍCIO ANTERIOR, DO FUNDEB				-	
33-DESPESAS CUSTEADAS COM O SUPERÁVIT FINANCEIRO, DO EXERCÍCIO ANTERIOR DE OUTROS RECURSOS DE IMPOSTOS				-	
34-RESTOS A PAGAR INSCRITOS NO EXERCÍCIO SEM DISPONIBILIDADE FINANCEIRA DE RECURSOS DE IMPOSTOS VINCULADOS AO ENSINO*				-	
35-CANCELAMENTO, NO EXERCÍCIO, DE RESTOS A PAGAR INSCRITOS COM DISPONIBILIDADE FINANCEIRA DE RECURSOS DE IMPOSTOS VINCULADOS AO ENSINO = (45)]				-	
36-TOTAL DAS DEDUÇÕES CONSIDERADAS PARA FINS DE LIMITE CONSTITUCIONAL (29+30+31+32+33+34+35)¹				-614.050,76	
37-TOTAL DAS DESPESAS PARA FINS DE LIMITE ((22+23) - (36))²				2.384.706,27	
38-PERCENTUAL DE APLICAÇÃO EM MDE SOBRE A RECEITA LÍQUIDA DE IMPOSTOS ((37)/(3))x100)³ - LIMITE CONSTITUCIONAL 25%³				28,90	
OUTRAS INFORMAÇÕES PARA CONTROLE					
	OUTRAS DESPESAS CUSTEADAS COM RECEITAS ADICIONAIS PARA FINANCIAMENTO DO ENSINO	DOTAÇÃO INICIAL	DOTAÇÃO ATUALIZADA	DESPESAS EMPENHADAS	DESPESAS LIQUIDADAS
				Até o Bimestre (e)	Até o Bimestre (g)
				% (f)=(e/d)x100	% (h)=(g/d)x100
39-DESPESAS CUSTEADAS COM A APLICAÇÃO FINANCEIRA DE OUTROS RECURSOS DE IMPOSTOS VINCULADOS AO ENSINO	-	-	-	-	-
40-DESPESAS CUSTEADAS COM A CONTRIBUIÇÃO SOCIAL DO SALÁRIO-EDUCAÇÃO	288.000,00	288.000,00	103.558,73	35,96	102.445,20
41-DESPESAS CUSTEADAS COM OPERAÇÕES DE CRÉDITO	-	-	-	-	-
42-DESPESAS CUSTEADAS COM OUTRAS RECEITAS PARA FINANCIAMENTO DO ENSINO	242.700,00	517.834,93	258.673,24	49,95	61.673,24
43-TOTAL DAS OUTRAS DESPESAS CUSTEADAS COM RECEITAS ADICIONAIS PARA FINANCIAMENTO DO ENSINO (39+40+41+42)	530.700,00	805.834,93	362.231,97	44,95	164.118,44
44-TOTAL GERAL DAS DESPESAS COM EDUCAÇÃO (28+43)	5.981.250,00	6.459.384,93	2.159.907,39	33,44	1.940.353,95
	RESTOS A PAGAR INSCRITOS COM DISPONIBILIDADE FINANCEIRA DE RECURSOS DE IMPOSTOS VINCULADOS AO ENSINO	SALDO ATÉ O BIMESTRE			CANCELADO EM 2018 (j)
45-RESTOS A PAGAR DE DESPESAS COM MDE				-	-
45.1-Executadas com Recursos de Impostos Vinculados ao Ensino				-	-
45.2-Executadas com Recursos do FUNDEB				-	-



MUNICÍPIO DE CAMPO BONITO
Diário Oficial Certificado Digitalmente

O Município de Campo Bonito-PR, dá garantia da autenticidade deste documento, desde que visualizado através do site
<http://www.campobonito.pr.gov.br> - Certificado ICP - BRASIL - Lei Municipal Nº 1300/2017

Edição Ordinária - Nº 260 - Ano 2018 - Atos do Poder Executivo

Campo Bonito, 27 De Julho De 2018 – Página 20 de 32

Página: 6 de 6
26/07/2018 15:53

Prefeitura Municipal de Campo Bonito - PR
Relatório Resumido da Execução Orçamentária
Demonstrativo das Receitas e Despesas com Manutenção e Desenvolvimento do Ensino - MDE
Orçamentos Fiscal e da Seguridade Social
Janeiro a Junho 2018/Bimestre Maio-Junho

RREO - ANEXO 8 (LDB, art. 72)		RS 1,00	
CONTROLE DA DISPONIBILIDADE FINANCEIRA	FUNDEB	SALÁRIO EDUCAÇÃO	
46-DISPONIBILIDADE FINANCEIRA EM 31 DE DEZEMBRO DE 2017	-	-	-
47-(-)INGRESSO DE RECURSOS ATÉ O BIMESTRE	970.949,87	88.076,62	-
48-(-)PAGAMENTOS EFETUADOS ATÉ O BIMESTRE	944.272,72	88.024,44	-
48.1 Orçamento do Exercício	944.272,72	88.024,44	-
48.2 Restos a Pagar	-	-	-
49-(+)RECEITA DE APLICAÇÃO FINANCEIRA DOS RECURSOS ATÉ O BIMESTRE	1.566,57	-	-
50-(-)DISPONIBILIDADE FINANCEIRA ATÉ O BIMESTRE	28.243,72	52,18	-
51-(+)Ajustes	-	-	-
51.1 Retenções	-	-	-
51.2 Conciliação Bancária	-	-	-
52-(-)SALDO FINANCEIRO CONCILIADO	28.243,72	52,18	-

FONTE: PRONIM RF - Responsabilidade Fiscal, 26/Jul/2018, 15h e 41m.

¹Limites mínimos anuais a serem cumpridos no encerramento do exercício.

²Art. 21, § 2º, Lei 11.494/2007: "Até 5% dos recursos recebidos à conta dos Fundos, inclusive relativos à complementação da União recebidos nos termos do § 1º do art. 6º desta Lei, poderão ser utilizados no 1º trimestre do exercício imediatamente subsequente, mediante abertura de crédito adicional."


³Caput do artigo 212 da CF/1988.

⁴Os valores referentes à parcela dos Restos a Pagar inscritos sem disponibilidade financeira vinculada à educação deverão ser informados somente no RREO do último bimestre do exercício.


⁵Limites mínimos anuais a serem cumpridos no encerramento do exercício, no âmbito de atuação prioritária, conforme LDB, art. 11, V.

⁶Nos cinco primeiros bimestres do exercício o acompanhamento poderá ser feito com base na despesa empenhada ou na despesa liquidada. No último bimestre do exercício, o valor deverá corresponder ao total da despesa empenhada


Catiana Neri Lopes
CONTADORA
CRC-PR 0707340-5
CPF 066.608.679-26



Antonio Carlos Bominak
Prefeito Municipal



Tadeu Ferreira de Albuquerque
Controlador Interno
Decreto 2521/2017





MUNICÍPIO DE CAMPO BONITO
Diário Oficial Certificado Digitalmente

O Município de Campo Bonito-PR, dá garantia da autenticidade deste documento, desde que visualizado através do site
<http://www.campobonito.pr.gov.br> - Certificado ICP - BRASIL - Lei Municipal Nº 1300/2017

Edição Ordinária - Nº 260 - Ano 2018 - Atos do Poder Executivo

Campo Bonito, 27 De Julho De 2018 – Página 21 de 32

Página: 1 de 1
26/07/2018 15:55

Prefeitura Municipal de Campo Bonito - PR
Relatório Resumido da Execução Orçamentária
Demonstrativo das Receitas de Operações de Crédito e Despesas de Capital
Orçamentos Fiscal e da Seguridade Social
Janeiro a Junho 2018/Bimestre Maio-Junho

RECEITAS		PREVISÃO ATUALIZADA	RECEITAS REALIZADAS			SALDO NÃO REALIZADO
RECEITAS DE OPERAÇÕES DE CRÉDITO ¹ (I)		(a)	(b)			(c)=(a-b)
R\$ 1,00						
RREO - ANEXO 9 (LRF, art.53, § 1º, inciso I)						
Unidade Gestora: PREFEITURA MUNICIPAL						
DESPESAS		DOTAÇÃO ATUALIZADA	DESPESAS EMPENHADAS	DESPESAS LIQUIDADAS	DESPESAS INSCRITAS EM RESTOS A PAGAR NÃO PROCESSADOS	SALDO NÃO EXECUTADO
		(d)	(e)			(f)=(d-e)
DESPESAS DE CAPITAL		2.137.915,21	831.912,42	541.057,46		1.306.002,79
(-) Incentivos Fiscais a Contribuinte						
(-) Incentivos Fiscais a Contribuinte por Instituições Financeiras						
DESPESAS DE CAPITAL LÍQUIDA (II)		2.137.915,21	831.912,42	541.057,46		1.306.002,79
RESULTADO PARA APURAÇÃO DA REGRA DE OURO (III)=(I-II)		-2.137.915,21	-831.912,42	-	-	-1.306.002,79

FONTE: PRONIM RF - Responsabilidade Fiscal, 26/jul/2018, 15h e 54m.

Notas:

¹ Operações de Crédito descritas na CF, art. 167, inciso III;

Catiana Neri Lopes
CONTADOR
CRC-PR 0701340-5
CPF 066.508.678-26

Antonio Carlos Bominiaik
Prefeito Municipal

Tadeu Ferrares de Albuquerque
Controlador Interno
Decreto 252/2017



Fdo Previd.Serv.Mun. de Campo Bonito - PR
Relatório Resumido da Execução Orçamentária
**Demonstrativo da Projeção Atuarial do Regime Próprio de
Previdência dos Servidores**
Orçamentos Fiscal e da Seguridade Social
2018 a 2018

RREO – ANEXO 10 (LRF, art. 53, § 1º, inciso II)

R\$ 1,00

EXERCÍCIO	RECEITAS PREVIDENCIÁRIAS (a)	DESPESAS PREVIDENCIÁRIAS (b)	RESULTADO PREVIDENCIÁRIO (c)=(a-b)	SALDO FINANCEIRO DO EXERCÍCIO (d) = ("d"exercício anterior)+(c)
-----------	------------------------------------	------------------------------------	--	---

FONTE: PRONIM RF - Responsabilidade Fiscal, 26/Jul/2018, 16h e 18m.

PREF. MUN. DE CAMPO BONITO

Sandra de Sousa
Téc. Contábil - CPF 791.034.058-15
CRC-PR 039433/0-0PR


José da Cunha
Pres. do C.M.P.
CPF 611 090 619-00


Tadeu Ferreira de Albuquerque
Controlador Interno
Decreto 2527/2017



MUNICÍPIO DE CAMPO BONITO
Diário Oficial Certificado Digitalmente

O Município de Campo Bonito-PR, dá garantia da autenticidade deste documento, desde que visualizado através do site
<http://www.campobonito.pr.gov.br> - Certificado ICP - BRASIL - Lei Municipal Nº 1300/2017

Edição Ordinária - Nº 260 - Ano 2018 - Atos do Poder Executivo

Campo Bonito, 27 De Julho De 2018 – Página 23 de 32

Página: 1 de 1
26/07/2018 15:58

Prefeitura Municipal de Campo Bonito - PR
Relatório Resumido da Execução Orçamentária
Demonstrativo da Receita de Alienação de Ativos e Aplicação dos Recursos
Orçamentos Fiscal e da Seguridade Social
Janeiro a Junho 2018/Bimestre Maio-Junho

RREO - ANEXO 11 (LRF, art. 53, § 1º, inciso III)	RECEITAS REALIZADAS				RECEITAS REALIZADAS				Em Reais	
	PREVISÃO ATUALIZADA (a)	(b)	(b)	(b)	SALDO (c)=(a-b)	SALDO (c)=(a-b)	(c)	(c)	(c)	(c)
RECEITAS DE ALIENAÇÃO DE ATIVOS (I)	-	201.000,00	201.000,00	201.000,00	-201.000,00	-201.000,00	-201.000,00	-201.000,00	-201.000,00	-201.000,00
Alienação de Bens Móveis	-	201.000,00	201.000,00	201.000,00	-201.000,00	-201.000,00	-201.000,00	-201.000,00	-201.000,00	-201.000,00
DESPESAS										
APLICAÇÃO DOS RECURSOS DA ALIENAÇÃO DE ATIVOS (II)										
Despesas de Capital	-	-	-	-	-	-	-	-	-	-
INVESTIMENTOS	-	-	-	-	-	-	-	-	-	-
INVERSÕES FINANCEIRAS	-	-	-	-	-	-	-	-	-	-
AMORTIZAÇÃO DA DÍVIDA / REFINANCIAMENTO DA DÍVIDA	-	-	-	-	-	-	-	-	-	-
Despesas Correntes dos Regimes de Previdência	-	-	-	-	-	-	-	-	-	-
Regime Próprio dos Servidores Públicos	-	-	-	-	-	-	-	-	-	-
SALDO FINANCEIRO A APLICAR	2017 (i)	2018 (j) = (lb - (lif + lig))								
VALOR (III)			201.000,00				201.000,00			201.000,00

FONTE: PRONIM RF - Responsabilidade Fiscal, 26/Jul/2018, 15h e 56m.

Tadeu Ferreira de Albuquerque
Controlador Interno
Decreto 252/2017

Antônio Carlos de Lima
Prestador Municipal

Cattiana Neri Lopes
CONTADOR
CRC-PR 076134/O-5
CPF 066.606.679-26



MUNICÍPIO DE CAMPO BONITO
Diário Oficial Certificado Digitalmente

O Município de Campo Bonito-PR, dá garantia da autenticidade deste documento, desde que visualizado através do site

<http://www.campobonito.pr.gov.br> - Certificado ICP - BRASIL - Lei Municipal Nº 1300/2017

Edição Ordinária - Nº 260 - Ano 2018 - Atos do Poder Executivo

Campo Bonito, 27 De Julho De 2018 – Página 24 de 32

Página: 1 de 3
26/07/2018 16:03

Prefeitura Municipal de Campo Bonito-PR
Relatório Resumido da Execução Orçamentária
Demonstrativo das Receitas e Despesas com Ações e Serviços Públicos de Saúde
Orçamentos Fiscal e da Seguridade Social
Janeiro a Junho 2018

RREO – ANEXO 12 (LC 141/2012, art. 35)

R\$ 1,00

RECEITAS PARA APURAÇÃO DA APLICAÇÃO EM AÇÕES E SERVIÇOS PÚBLICOS DE SAÚDE	PREVISÃO INICIAL	PREVISÃO ATUALIZADA (a)	RECEITAS REALIZADAS	
			Até o Bimestre (b)	% (b/a) x 100
RECEITA DE IMPOSTOS LÍQUIDA (I)	636.984,00	636.984,00	327.511,82	51,42
Imposto Predial e Territorial Urbano - IPTU	81.000,00	81.000,00	30.042,45	37,09
Imposto sobre Transmissão de Bens Intervivos - ITBI	92.834,00	92.834,00	105.785,89	113,95
Imposto sobre Serviços de Qualquer Natureza - ISS	206.000,00	206.000,00	70.380,50	34,17
Imposto de Renda Retido na Fonte - IRRF	219.000,00	219.000,00	101.941,68	46,55
Imposto Territorial Rural - ITR	-	-	-	-
Multas, Juros de Mora e Outros Encargos dos Impostos	2.950,00	2.950,00	11.756,52	398,53
Dívida Ativa dos Impostos	27.100,00	27.100,00	5.834,84	21,53
Multas, Juros de Mora e Outros Encargos da Dívida Ativa	8.100,00	8.100,00	1.769,94	21,85
RECEITA DE TRANSFERÊNCIAS CONSTITUCIONAIS E LEGAIS (II)	20.690.500,00	20.690.500,00	7.925.004,07	38,30
Cota-Parte FPM	11.500.000,00	11.500.000,00	4.633.235,87	40,29
Cota-Parte ITR	25.000,00	25.000,00	14.768,21	59,07
Cota-Parte IPVA	435.000,00	435.000,00	306.292,14	70,41
Cota-Parte ICMS	8.590.000,00	8.590.000,00	2.897.924,97	33,74
Cota-Parte IPI-Exportação	92.000,00	92.000,00	53.302,50	57,94
Compensações Financeiras Provenientes de Impostos e Transferências Constitucionais	48.500,00	48.500,00	19.480,38	40,17
Desoneração ICMS (LC 87/96)	48.500,00	48.500,00	19.480,38	40,17
Outras	-	-	-	-
TOTAL DAS RECEITAS PARA APURAÇÃO DA APLICAÇÃO EM AÇÕES E SERVIÇOS PÚBLICOS DE SAÚDE (III) = I + II	21.327.484,00	21.327.484,00	8.252.515,89	38,69

RECEITAS ADICIONAIS PARA FINANCIAMENTO DA SAÚDE	PREVISÃO INICIAL	PREVISÃO ATUALIZADA (c)	RECEITAS REALIZADAS	
			Até o Bimestre (d)	% (d/c) x 100
TRANSFERÊNCIA DE RECURSOS DO SISTEMA ÚNICO DE SAÚDE-SUS	1.645.350,00	1.645.350,00	723.906,73	44,00
Provenientes da União	1.527.650,00	1.527.650,00	505.189,79	33,07
Provenientes dos Estados	117.700,00	117.700,00	218.716,94	185,83
Provenientes de Outros Municípios	-	-	-	-
Outras Receitas do SUS	-	-	-	-
TRANSFERÊNCIAS VOLUNTÁRIAS	-	-	-	-
RECEITAS DE OPERAÇÕES DE CRÉDITO VINCULADAS À SAÚDE	-	-	-	-
OUTRAS RECEITAS PARA FINANCIAMENTO DA SAÚDE	-	-	35.041,93	-
TOTAL RECEITAS ADICIONAIS PARA FINANCIAMENTO DA SAÚDE	1.645.350,00	1.645.350,00	758.948,66	46,13

DESPESAS COM SAÚDE (Por Grupo de Natureza da Despesa)	DOTAÇÃO INICIAL	DOTAÇÃO ATUALIZADA (e)	DESPESAS EMPENHADAS		DESPESAS LIQUIDADAS	
			Até o Bimestre (f)	% (f/e) x 100	Até o Bimestre (g)	% (g/e) x 100
DESPESAS CORRENTES	5.594.450,00	5.684.952,42	2.274.727,17	40,01	2.219.928,13	39,05
Pessoal e Encargos Sociais	3.499.800,00	3.553.652,00	1.242.399,01	34,96	1.242.399,01	34,96
Juros e Encargos da Dívida	-	-	-	-	-	-
Outras Despesas Correntes	2.094.650,00	2.131.300,42	1.032.328,16	48,44	977.529,12	45,87
DESPESAS DE CAPITAL	251.000,00	480.000,00	39.981,76	8,33	11.367,00	2,37
Investimentos	251.000,00	480.000,00	39.981,76	8,33	11.367,00	2,37
Inversões Financeiras	-	-	-	-	-	-
Amortização da Dívida	-	-	-	-	-	-
TOTAL DAS DESPESAS COM SAÚDE (IV)	5.845.450,00	6.164.952,42	2.314.708,93	37,55	2.231.295,13	36,19



MUNICÍPIO DE CAMPO BONITO
Diário Oficial Certificado Digitalmente

O Município de Campo Bonito-PR, dá garantia da autenticidade deste documento, desde que visualizado através do site
<http://www.campobonito.pr.gov.br> - Certificado ICP - BRASIL - Lei Municipal Nº 1300/2017

Edição Ordinária - Nº 260 - Ano 2018 - Atos do Poder Executivo

Campo Bonito, 27 De Julho De 2018 – Página 25 de 32

Página: 2 de 3
26/07/2018 16:03

Prefeitura Municipal de Campo Bonito-PR
Relatório Resumido da Execução Orçamentária
Demonstrativo das Receitas e Despesas com Ações e Serviços Públicos de Saúde
Orçamentos Fiscal e da Seguridade Social
Janeiro a Junho 2018

RREO – ANEXO 12 (LC 141/2012, art. 35)

R\$ 1,00

DESPESAS COM SAÚDE NÃO COMPUTADAS PARA FINS DE APURAÇÃO DO PERCENTUAL MÍNIMO	DOTAÇÃO INICIAL	DOTAÇÃO ATUALIZADA	DESPESAS EMPENHADAS		DESPESAS LIQUIDADAS	
			Até o Bimestre (h)	% (h/IV f) x 100	Até o Bimestre (i)	% (i/IV g) x 100
DESPESAS COM INATIVOS E PENSIONISTAS	-	-	-	-	-	-
DESPESA COM ASSISTÊNCIA À SAÚDE QUE NÃO ATENDE AO PRINCÍPIO DE ACESSO UNIVERSAL	-	-	-	-	-	-
DESPESAS CUSTEADAS COM OUTROS RECURSOS	1.696.450,00	2.015.952,42	396.161,35	17,11	348.064,21	15,60
Recursos de Transferência do Sistema Único de Saúde - SUS	1.663.450,00	1.982.952,42	396.161,35	17,11	348.064,21	15,60
Recursos de Operações de Crédito	-	-	-	-	-	-
Outros Recursos	33.000,00	33.000,00	-	-	-	-
OUTRAS AÇÕES E SERVIÇOS NÃO COMPUTADOS	-	-	-	-	-	-
RESTOS A PAGAR NÃO PROCESSADOS INSCRITOS INDEVIDAMENTE NO EXERCÍCIO SEM DISPONIBILIDADE FINANCEIRA ¹	-	-	-	-	-	-
DESPESAS CUSTEADAS COM DISPONIBILIDADE DE CAIXA VINCULADA AOS RESTOS A PAGAR CANCELADOS ²	-	-	-	-	-	-
DESPESAS CUSTEADAS COM RECURSOS VINCULADOS À PARCELA DO PERCENTUAL MÍNIMO QUE NÃO FOI APLICADA EM AÇÕES E SERVIÇOS DE SAÚDE EM EXERCÍCIOS ANTERIORES ³	-	-	-	-	-	-
TOTAL DAS DESPESAS COM NÃO COMPUTADAS (V)	1.696.450,00	2.015.952,42	396.161,35	17,11	348.064,21	15,60

TOTAL DAS DESPESAS COM AÇÕES E SERVIÇOS PÚBLICOS DE SAÚDE (VI) = (IV - V)	4.149.000,00	4.149.000,00	1.918.547,58	82,89	1.883.230,92	84,40
--	---------------------	---------------------	---------------------	--------------	---------------------	--------------

PERCENTUAL DE APLICAÇÃO EM AÇÕES E SERVIÇOS PÚBLICOS DE SAÚDE SOBRE A RECEITA DE IMPOSTOS LÍQUIDA E TRANSFERÊNCIAS CONSTITUCIONAIS E LEGAIS (VII%) = (VII / IIIb x 100) ⁴ - LIMITE CONSTITUCIONAL 15% ⁴ e ⁵	22,82
--	-------

VALOR REFERENTE À DIFERENÇA ENTRE O VALOR EXECUTADO E O LIMITE MÍNIMO CONSTITUCIONAL [VII - (15 x IIIb) / 100] ⁶	645.353,54
---	------------

EXECUÇÃO DE RESTOS A PAGAR NÃO PROCESSADOS INSCRITOS COM DISPONIBILIDADE DE CAIXA	INSCRITOS	CANCELADOS/PRESCRITOS	PAGOS	A PAGAR	PARCELA CONSIDERADA NO LIMITE
Total	-	-	-	-	-

CONTROLE DOS RESTOS A PAGAR CANCELADOS OU PRESCRITOS PARA FINS DE APLICAÇÃO DA DISPONIBILIDADE DE CAIXA CONFORME ARTIGO 24, §1º e 2º	RESTOS A PAGAR CANCELADOS OU PRESCRITOS		
	Saldo Inicial	Despesas custeadas no exercício de referência (j)	Saldo Final (Não Aplicado)
Total (VIII)	-	-	-

CONTROLE DO VALOR REFERENTE AO PERCENTUAL MÍNIMO NÃO CUMPRIDO EM EXERCÍCIOS ANTERIORES PARA FINS DE APLICAÇÃO DOS RECURSOS VINCULADOS CONFORME ARTIGOS 25 E 26	LIMITE NÃO CUMPRIDO		
	Saldo Inicial	Despesas custeadas no exercício de referência (k)	Saldo Final (Não Aplicado)
Total (IX)	-	-	-

DESPESAS COM SAÚDE (Por Subfunção)	DOTAÇÃO INICIAL	DOTAÇÃO ATUALIZADA	DESPESAS EMPENHADAS		DESPESAS LIQUIDADAS	
			Até o Bimestre (l)	% (l/Total l) x 100	Até o Bimestre (m)	% (m/Total m) x 100
Atenção Básica	5.734.550,00	6.043.825,00	2.246.377,12	97,05	2.163.107,26	96,94
Assistência Hospitalar e Ambulatorial	-	-	-	-	-	-
Suporte Profilático e Terapêutico	-	-	-	-	-	-
Vigilância Sanitária	110.900,00	121.127,42	68.331,81	2,95	68.187,87	3,06
Vigilância Epidemiológica	-	-	-	-	-	-
Alimentação e Nutrição	-	-	-	-	-	-
Outras Subfunções	-	-	-	-	-	-
TOTAL	5.845.450,00	6.164.952,42	2.314.708,93	100,00	2.231.295,13	100,00

FONTE: PRONIM RF - Responsabilidade Fiscal, 26/Jul/2018, 16h e 02m.

¹ Essa linha apresentará valor somente no Relatório Resumido da Execução Orçamentária do último bimestre do exercício.

² O valor apresentado na intercessão com a coluna "i" ou com a coluna "h" deverá ser o mesmo apresentado no "total j".

³ O valor apresentado na intercessão com a coluna "i" ou com a coluna "h" deverá ser o mesmo apresentado no "total k".

⁴ Limite anual mínimo a ser cumprido no encerramento do exercício. Deverá ser informado o limite estabelecido na Lei Orgânica do Município quando o percentual nela estabelecido for superior ao fixado na LC nº 141/2012

⁵ Durante o exercício esse valor servirá para o monitoramento previsto no art. 23 da LC 141/2012



MUNICÍPIO DE CAMPO BONITO
Diário Oficial Certificado Digitalmente

O Município de Campo Bonito-PR, dá garantia da autenticidade deste documento, desde que visualizado através do site <http://www.campobonito.pr.gov.br>- Certificado ICP - BRASIL - Lei Municipal Nº 1300/2017

Edição Ordinária - Nº 260 - Ano 2018 - Atos do Poder Executivo

Campo Bonito, 27 De Julho De 2018 – Página 26 de 32

Página: 3 de 3
26/07/2018 16:03

Prefeitura Municipal de Campo Bonito-PR
Relatório Resumido da Execução Orçamentária
Demonstrativo das Receitas e Despesas com Ações e Serviços Públicos de Saúde
Orçamentos Fiscal e da Seguridade Social
Janeiro a Junho 2018

RREO – ANEXO 12 (LC 141/2012, art. 35)

R\$ 1,00

⁶ Nos cinco primeiros bimestres do exercício o acompanhamento será feito com base na despesa liquidada. No último bimestre do exercício, o valor deverá corresponder ao total da despesa empenhada.


Catiana Neri Lopes
CONTADORA
CRC-PR 070134/O-5
CPF 006.608.679-26


Antonio Carlos Damianiak
Prefeito Municipal


Tadeu Ferreira de Albuquerque
Controlador Interno
Decreto 2527/2017



MUNICÍPIO DE CAMPO BONITO
Diário Oficial Certificado Digitalmente

O Município de Campo Bonito-PR, dá garantia da autenticidade deste documento, desde que visualizado através do site
<http://www.campobonito.pr.gov.br> - Certificado ICP - BRASIL - Lei Municipal Nº 1300/2017

Edição Ordinária - Nº 260 - Ano 2018 - Atos do Poder Executivo

Campo Bonito, 27 De Julho De 2018 – Página 27 de 32

Página: 1 de 1
26/07/2018 16:04

Prefeitura Municipal de Campo Bonito-PR
Relatório Resumido da Execução Orçamentária
Demonstrativo das Despesas de Caráter Continuado Derivadas das Parcerias Público-Privadas Contratadas
Orçamentos Fiscal e da Seguridade Social
Janeiro a Dezembro/2018

Lei nº 11.078, de 30.12.2004, arts. 22, 25 e 28 - Anexo XII

R\$ 1,00

ESPECIFICAÇÃO	SALDO TOTAL EM 31 DE DEZEMBRO DO EXERCÍCIO ANTERIOR (B)	REGISTROS PERJUROS EM 2018					SALDO TOTAL (B+C+D+E+F)
		No Bimestre		Até o Bimestre (B)			
				2018	2017	2016	
TOTAL DE ATIVOS							
Direitos Futuros							
Ativos Contabilizados na SPE							
Contingência para Provisões de PPP							
TOTAL DE PASSIVOS							
Obrigações Não Relacionadas a Serviços Contratada para Afonso da SPE							
Provisões de PPP							
GABARITOS DE PPP (H)							
SALDO LÍQUIDO DE PASSIVOS DE PPP (I)=(H-I)							
PASSIVOS CONTINGENTES							
Contingências Futuras							
Riscos Não Provisoriamente							
Outros Passivos Contingentes							
ATIVOS CONTINGENTES							
Serviços Futuros							
Outros Ativos Contingentes							
DESPESAS DE PPP							
De Exerc. Anterior							
Despesas Não-Dependentes							
TOTAL DAS DESPESAS							
RECEITA CORRENTE LÍQUIDA (RCL)							
TOTAL DAS DESPESAS (RCL/N)							

FONTE: PRONIM RF - Responsabilidade Fiscal, 26/Jul/2018, 16h e 03m.

Tadeu Ferraz de Albuquerque
Diretor Executivo
Data: 25/07/2018

Antônio Carlos de Almeida
Diretor Municipal

Catiana Neri Lopes
COMTADORA
CPC-PR 0701940-8
CPF 068.566.678-28



MUNICÍPIO DE CAMPO BONITO
Diário Oficial Certificado Digitalmente

O Município de Campo Bonito-PR, dá garantia da autenticidade deste documento, desde que visualizado através do site
<http://www.campobonito.pr.gov.br> - Certificado ICP - BRASIL - Lei Municipal Nº 1300/2017

Edição Ordinária - Nº 260 - Ano 2018 - Atos do Poder Executivo

Campo Bonito, 27 De Julho De 2018 – Página 28 de 32

Página: 1 de 2
26/07/2018 16:08

Prefeitura Municipal de Campo Bonito - PR
Relatório Resumido da Execução Orçamentária
Demonstrativo Simplificado do Relatório Resumido da Execução Orçamentária
Orçamentos Fiscal e da Seguridade Social
Janeiro a Junho 2018/Bimestre Maio-Junho
RREO - Anexo 14 (LRF, Art. 48)

Em Reais

BALANÇO ORÇAMENTÁRIO	Até o bimestre
RECEITAS	
Previsão Inicial	28.528.900,00
Previsão Atualizada	28.528.900,00
Receitas Realizadas	9.362.070,81
Déficit Orçamentário	-
Saldos de Exercícios Anteriores(Utilizados para Créditos Adicionais)	590.219,81
DESPESAS	
Dotação Inicial	25.177.100,00
Créditos Adicionais	1.526.944,81
Dotação Atualizada	26.704.044,81
Despesas Empenhadas	8.659.925,97
Despesas Liquidadas	8.215.961,69
Despesas Pagas	7.951.997,61
Superávit Orçamentário	1.146.109,12

DESPESAS POR FUNÇÃO/SUBFUNÇÃO	Até o bimestre
Despesas Empenhadas	8.659.925,97
Despesas Liquidadas	8.215.961,69

RECEITA CORRENTE LÍQUIDA - RCL	Até o bimestre
Receita Corrente Líquida	17.579.060,54

RECEITAS E DESPESAS DO REGIME PRÓPRIO DE PREVIDÊNCIA DOS SERVIDORES	Até o bimestre
Regime Próprio de Previdência Social dos Servidores - PLANO PREVIDENCIÁRIO	
Receitas Previdenciárias Realizadas	0,00
Despesas Previdenciárias Liquidadas	0,00
Resultado Previdenciário	0,00
Regime Próprio de Previdência Social dos Servidores - PLANO FINANCEIRO	
Receitas Previdenciárias Realizadas	0,00
Despesas Previdenciárias Liquidadas	0,00
Resultado Previdenciário	0,00

RESULTADOS NOMINAL E PRIMÁRIO	Meta Fixada no Anexo de Metas Fiscais da LDO (a)	Resultado Apurado Até o Bimestre (b)	% em Relação à Meta (b/a)
Resultado Nominal	0,00	1.961.566,84	
Resultado Primário	3.754.800,00	1.954.504,13	52,05

RESTOS A PAGAR POR PODER E MINISTÉRIO PÚBLICO	Inscrição	Cancelamento Até o bimestre	Pagamento Até o bimestre	Saldo a Pagar
RESTOS A PAGAR PROCESSADOS				
<i>Poder Executivo</i>	0,00	0,00	0,00	0,00
<i>Poder Legislativo</i>	0,00	0,00	0,00	0,00
RESTOS A PAGAR NÃO-PROCESSADOS				
<i>Poder Executivo</i>	49.896,75	14.633,09	15.267,64	19.996,02
<i>Poder Legislativo</i>	0,00	0,00	0,00	0,00
TOTAL	49.896,75	14.633,09	15.267,64	19.996,02



MUNICÍPIO DE CAMPO BONITO
Diário Oficial Certificado Digitalmente

O Município de Campo Bonito-PR, dá garantia da autenticidade deste documento, desde que visualizado através do site <http://www.campobonito.pr.gov.br> - Certificado ICP - BRASIL - Lei Municipal Nº 1300/2017

Edição Ordinária - Nº 260 - Ano 2018 - Atos do Poder Executivo

Campo Bonito, 27 De Julho De 2018 – Página 29 de 32

Página: 2 de 2
26/07/2018 16:08

Prefeitura Municipal de Campo Bonito - PR
Relatório Resumido da Execução Orçamentária
Demonstrativo Simplificado do Relatório Resumido da Execução Orçamentária
Orçamentos Fiscal e da Seguridade Social
Janeiro a Junho 2018/Bimestre Maio-Junho
RREO - Anexo 14 (LRF, Art. 48)

Em Reais

DESPESAS COM MANUTENÇÃO E DESENVOLVIMENTO DE ENSINO	Valor Apurado Até o Bimestre	Limites Constitucionais Anuais	
		% Mínimo a Aplicar no Exercício	% Aplicado Até o Bimestre
Mínimo Anual de 25% das Receitas de Impostos na Manutenção e Desenvolvimento do Ensino	2.384.706,27	25%	28,90
Mínimo Anual de 60% do FUNDEB na Remuneração do Magistério com Ensino Infantil e Ensino Fundamental	896.717,54	60%	92,21

DESPESAS COM AÇÕES E SERVIÇOS PÚBLICOS DE SAÚDE	Valor Apurado Até o Bimestre	Limite Constitucional Anual	
		% Mínimo a Aplicar no exercício	% Aplicado Até o Bimestre
Despesas com Ações e Serviços Públicos de Saúde executadas com recursos de impostos	1.883.230,92	15%	22,82

DESPESAS DE CARÁTER CONTINUADO DERIVADAS DE PPP	Valor Apurado no Exercício Corrente
Total das Despesas/RCL (%)	0,00

FONTE: PRONIM RF - Responsabilidade Fiscal, 26/Jul/2018, 16h e 07m.


Catiana Neri Lopes
CONTADORA
CRC-PR 070134/O-5
CPF 066.508.879-26


Antonio Carlos Dominiak
Prefeito Municipal


Tadeu Ferreira de Albuquerque
Controlador Interno
Decreto 2527/2017



MUNICÍPIO DE CAMPO BONITO
Diário Oficial Certificado Digitalmente

O Município de Campo Bonito-PR, dá garantia da autenticidade deste documento, desde que visualizado através do site
<http://www.campobonito.pr.gov.br>- Certificado ICP - BRASIL - Lei Municipal Nº 1300/2017

Edição Ordinária - Nº 260 - Ano 2018 - Atos do Poder Executivo

Campo Bonito, 27 De Julho De 2018 – Página 30 de 32



MUNICÍPIO DE Campo Bonito

PROCESSO Nº 102/2017

LICITAÇÃO MODALIDADE PREGÃO Nº 56/2017

TERMO ADITIVO 01 AO CONTRATO 143/2017

OBJETO: AQUISIÇÃO DE MOVEIS E MATERIAIS DIVERSOS PARA A SECRETARIA MUNICIPAL DE SAUDE, COM RECURSOS DO IOF - FONTES 349 E 350, EXCLUSIVO PARA MICRO EMPRESAS E EMPRESAS DE PEQUENO PORTE.

PARTES: Município de Campo Bonito e a Empresa:

MELATTI & MELATTI LTDA ME, CNPJ 78.446.853/0001-49.

CLAUSULA PRIMEIRA: De comum acordo entre as partes resolvem aditar o prazo de vigência do Contrato para 31/12/2018.

CLAUSULA TERCEIRA: Permanecem inalteradas as demais cláusulas contratuais que não conflitarem com este aditivo.

FORO: COMARCA DE GUARANIAÇU – PR

Campo Bonito, 26 de julho de 2018.

Antonio Carlos Dominiak
Município de Campo Bonito
Contratante

Inésia P. Melatti
Melatti & Melatti Ltda ME
Contratada



MUNICÍPIO DE Campo Bonito

PROCESSO Nº 70/2018

LICITAÇÃO MODALIDADE PREGÃO Nº 53/2018

AVISO DE ADJUDICAÇÃO E HOMOLOGAÇÃO

Em conformidade com o inciso IV do art. 3º e inciso XX, art. 4º da Lei Ordinária nº 10.520/2002, adjudicado o julgamento proferido pela Comissão de Licitação, nomeada pela Portaria nº 05 de 18/01/18, sobre o Processo de Licitação nº 53/2018, que tem por objeto a AQUISIÇÃO DE MEDICAMENTOS DE USO DIVERSO PARA DISTRIBUIÇÃO GRATUITA, MEDICAMENTOS PARA CONTROLE DA DOR E FEBRE, ANTIBIÓTICOS, ANTIALÉRGICOS, ASMA, RENITE, HIPERTENSÃO E DIABETES, SAÚDE MENTAL, SAÚDE DA MULHER, CONTROLADOS E NÃO CONTROLADOS, VISANDO O ABASTECIMENTO DA FARMÁCIA BÁSICA DESTA MUNICÍPIO, em favor da(s) empresa(s) abaixo relacionadas:

Fica homologado o julgamento proferido pela Comissão de Licitação, nomeada pela Portaria nº 05 de 18/01/18, sobre o Processo de Licitação nº 70/2018, que tem por objeto a AQUISIÇÃO DE MEDICAMENTOS DE USO DIVERSO PARA DISTRIBUIÇÃO GRATUITA, MEDICAMENTOS PARA CONTROLE DA DOR E FEBRE, ANTIBIÓTICOS, ANTIALÉRGICOS, ASMA, RENITE, HIPERTENSÃO E DIABETES, SAÚDE MENTAL, SAÚDE DA MULHER, CONTROLADOS E NÃO CONTROLADOS, VISANDO O ABASTECIMENTO DA FARMÁCIA BÁSICA DESTA MUNICÍPIO.

Nome do Credor	CNPJ	Valor Total	VL. Extenso
ECO FARMAS COMERCIO DE MEDICAMENTOS	85.477.586/0001-32	R\$ 19.196,90	Dezenove mil cento e noventa e seis reais e noventa centavos
CENTERMEDI COMÉRCIO DE PROD. HOSP. LTDA	03.652.030/0001-70	R\$ 14.423,10	Quatorze mil quatrocentos e vinte e três reais e dez centavos
REALMED DISTRIBUIDORA LTDA	17.263.792/0001-90	R\$ 16.183,00	Dezesseis mil cento e oitenta e três reais
GREEN FARMACÊUTICA LTDA-EPP	03.411.908/0001-86	R\$ 3.716,40	Três mil setecentos e dezesseis reais e quarenta centavos
PHARMED DISTRIBUIDORA DE PRODUTOS HOSPITALARES	20.138.626/0001-76	R\$ 931,00	Novecentos e trinta e um reais
PONTAMED FARMACÊUTICA LTDA	02.816.696/0001-54	R\$ 10.180,00	Dez mil cento e oitenta reais
MAURO MARCIANO COMÉRCIO DE MEDICAMENTOS LTDA	94.894.169/0001-86	R\$ 29.259,10	Vinte e nove mil duzentos e cinquenta e nove reais e dez centavos
PROMEFARMA REPRESENTAÇÕES COMERCIAIS LTDA	81.706.251/0001-98	R\$ 18.143,40	Dezoito mil cento e quarenta e três reais e quarenta centavos

Campo Bonito, Quinta-Feira, 26 de julho de 2018.

José da Cunha
José da Cunha
Pregoeiro

Antonio Carlos Dominiak
Antonio Carlos Dominiak
Prefeito Municipal



MUNICÍPIO DE CAMPO BONITO
Diário Oficial Certificado Digitalmente

O Município de Campo Bonito-PR, dá garantia da autenticidade deste documento, desde que visualizado através do site
<http://www.campobonito.pr.gov.br> - Certificado ICP - BRASIL - Lei Municipal Nº 1300/2017

Edição Ordinária - Nº 260 - Ano 2018 - Atos do Poder Executivo

Campo Bonito, 27 De Julho De 2018 – Página 32 de 32

Parana	Demonstrativo da Despesa Realizada	Junho de 2018	Folha: 1		
Prefeitura Municipal de Campo Bonito	Por Natureza da Despesa				
Unidade Gestora =	PREFEITURA MUNICIPAL				
Orgão =	11 FUNDOS				
Unidade =	01 FUNDO MUN.DOS DIR.CRIANÇA E ADOLESCENTES				
Categoria	Descrição	Total de Créditos	Empenhado no Mês Liquidado no Mês	Empenhado no Ano Liquidado no Ano	Saldo Disponível Valor Reservado
3.1.90.11.00.0000	VENCIMENTOS E VANTAGENS FIXAS - PESSOAL	131.000,00	9.063,00	52.470,00	78.530,00
3.1.90.13.00.0000	OBRIGAÇÕES PATRONAIS	27.500,00	1.812,60	10.494,00	17.006,00
3.1.91.13.00.0000	OBRIGAÇÕES PATRONAIS	1.000,00	0,00	0,00	1.000,00
3.3.90.14.00.0000	DIÁRIAS - PESSOAL CIVIL	10.000,00	0,00	0,00	10.000,00
3.3.90.30.00.0000	MATERIAL DE CONSUMO	23.500,00	165,61	1.948,42	21.551,58
3.3.90.36.00.0000	OUTROS SERVIÇOS DE TERCEIROS - PESSOA FÍ	5.000,00	0,00	320,20	4.679,80
3.3.90.39.00.0000	OUTROS SERVIÇOS DE TERCEIROS - PESSOA JU	77.100,00	4.836,65	14.137,74	62.962,26
3.3.90.48.00.0000	OUTROS AUXÍLIOS FINANCEIROS A PESSOAS FÍ	36.000,00	0,00	0,00	36.000,00
4.4.90.52.00.0000	EQUIPAMENTOS E MATERIAL PERMANENTE	10.620,00	0,00	0,00	10.620,00
Total		321.720,00	15.879,66	79.370,36	242.349,64


Catiana Neri Lopes
CONTADORA
CRC-PR 0701340-5
CPF 088.508.679-26


Antonio Carlos Dominiak
Prefeito Municipal


Tadeu Ferreira de Albuquerque
Controlador Interno
Decreto 2527/2017



ASSINADO DIGITALMENTE
Validade jurídica assegurada conforme MP
2.200-2/2001, que institui o ICP-BRASIL

MUNICÍPIO DE CAMPO BONITO
CNPJ Nº 80.869.621/0001-45
Lei Municipal Nº 1300/2017