

PREFEITURA MUNICIPAL DE CAMPO BONITO - PR
RELATÓRIO RESUMIDO DA EXECUÇÃO ORÇAMENTÁRIA
**DEMONSTRATIVO DA PROJEÇÃO ATUARIAL DO REGIME PRÓPRIO DE
PREVIDÊNCIA DOS SERVIDORES**
ORÇAMENTOS FISCAL E DA SEGURIDADE SOCIAL
2019 a 2091

RREO – ANEXO 10 (LRF, art. 53, § 1º, inciso II)				
RC	PLANO PREVIDENCIÁRIO RECEITAS PREVIDENCIÁRIAS (a)	RESULTADO PREVIDENCIÁRIO (c)=(a-b)		
	Déficit Orçamentário			
	Saldos de Exercícios Anteriores(Utilizados para Créditos Adicionais)			
	DESPESAS			
	Dotação Inicial			
	Créditos Adicionais			
	Dotação Atualizada			
	Despesas Empenhadas			
	Despesas Liquidadas			
	Despesas Pagas			
	Superávit Orçamentário			
DESPESAS POR FUNÇÃO/SUBFUNÇÃO		Até o bimestre		
	Despesas Empenhadas			
	Despesas Liquidadas			
RECEITA CORRENTE LÍQUIDA - RCL		Até o bimestre		
	Receita Corrente Líquida			
RECEITAS E DESPESAS DO REGIME PRÓPRIO DE PREVIDÊNCIA DOS SERVIDORES		Até o bimestre		
	Regime Próprio de Previdência Social dos Servidores - PLANO PREVIDENCIÁRIO			
	Receitas Previdenciárias Realizadas			
	Despesas Previdenciárias Liquidadas			
	Resultado Previdenciário			
	Regime Próprio de Previdência Social dos Servidores - PLANO FINANCEIRO			
	Receitas Previdenciárias Realizadas			
	Despesas Previdenciárias Liquidadas			
	Resultado Previdenciário			
RESULTADOS PRIMÁRIO E NOMINAL		Meta Fixada no Anexo de Metas Fiscais da LDO (a)	Resultado Apurado Até o Bimestre (b)	% em Relaç (b/
	Resultado Primário	4.121.300,00	952.208,83	
	Resultado Nominal	0,00	947.275,37	
RESTOS A PAGAR POR PODER E MINISTÉRIO PÚBLICO		Inscrição	Cancelamento Até o bimestre	Pagamento Até o bimestre
	RESTOS A PAGAR PROCESSADOS	0,00	0,00	0,00
	<i>Poder Executivo</i>	0,00	0,00	0,00
	<i>Poder Legislativo</i>	0,00	0,00	0,00
	RESTOS A PAGAR NÃO-PROCESSADOS	0,00	0,00	0,00
	<i>Poder Executivo</i>	0,00	0,00	0,00
	<i>Poder Legislativo</i>	0,00	0,00	0,00
	TOTAL	0,00	0,00	0,00

PREFEITURA MUNICIPAL DE CAMPO BONITO - PR
RELATÓRIO RESUMIDO DA EXECUÇÃO ORÇAMENTÁRIA
**DEMONSTRATIVO DA PROJEÇÃO ATUARIAL DO REGIME PRÓPRIO DE
PREVIDÊNCIA DOS SERVIDORES**
ORÇAMENTOS FISCAL E DA SEGURIDADE SOCIAL
2019 a 2091

DESPESAS COM MANUTENÇÃO E DESENVOLVIMENTO DE ENSINO	Valor Apurado Até o Bimestre	Limites Constitucionais Anuais	
		% Mínimo a Aplicar no Exercício	% Aplicada Bimestre
Mínimo Anual de 25% das Receitas de Impostos na Manutenção e Desenvolvimento do Ensino	5.242.308,25	25%	
Mínimo Anual de 60% do FUNDEB na Remuneração do Magistério com Ensino Infantil e Ensino Fundamental	1.598.040,79	60%	

RECEITAS DE OPERAÇÕES DE CRÉDITO E DESPESAS DE CAPITAL	Valor apurado até o bimestre	Saldo Não
Receitas de Operações de Crédito		0,00
Despesa de Capital Líquida		2.164.562,91

PROJEÇÃO ATUARIAL DOS REGIMES DE PREVIDÊNCIA	Exercício	10º Exercício	20º Exercício
Regime Próprio de Previdência Social dos Servidores			
Receitas Previdenciárias (IV)	1.826.316,95	2.534.065,79	3.123.613,38
Despesas Previdenciárias (V)	1.012.587,87	2.175.079,05	3.289.892,57
Resultado Previdenciário (IV-V)	813.729,08	358.986,74	-166.279,19
Plano Financeiro			
Receitas Previdenciárias (IV)	0,00	0,00	0,00
Despesas Previdenciárias (V)	0,00	0,00	0,00
Resultado Previdenciário (IV-V)	0,00	0,00	0,00

RECEITA DA ALIENAÇÃO DE ATIVOS E APLICAÇÃO DOS RECURSOS	Valor Apurado Até o bimestre	Saldo a f
Receita de Capital Resultante da Alienação de Ativos		110.100,00
Aplicação dos Recursos da Alienação de Ativos		50.900,00

DESPESAS COM AÇÕES E SERVIÇOS PÚBLICOS DE SAÚDE	Valor Apurado Até o Bimestre	Limite Constitucional Anual	
		% Mínimo a Aplicar no exercício	% Aplicado At
Despesas com Ações e Serviços Públicos de Saúde executadas com recursos de impostos	4.188.884,01	15%	

PREFEITURA MUNICIPAL DE CAMPO BONITO - PR
RELATÓRIO RESUMIDO DA EXECUÇÃO ORÇAMENTÁRIA
**DEMONSTRATIVO DA PROJEÇÃO ATUARIAL DO REGIME PRÓPRIO DE
PREVIDÊNCIA DOS SERVIDORES**
ORÇAMENTOS FISCAL E DA SEGURIDADE SOCIAL
2019 a 2091

PREFEITURA MUNICIPAL DE CAMPO BONITO - PR

DESPESAS DE CARÁTER CONTINUADO DERIVADAS DE PPP	Valor Apurado no Exercício Corrente
Total das Despesas/RCL (%)	

FONTE: PRONIM RF - Responsabilidade Fiscal, 07/Jan/2020, 10h e 13m.

ORÇAMENTOS FISCAL E DA SEGURIDADE SOCIAL
a 2091

RREO – ANEXO 10 (LRF, art. 53, § 1º, inciso II)


Em Reais

FINANCEIRO

RC:EI	DESPESAS	RESULTADO	SALDO FINANCEIRO
/IDEN	PREVIDENCIÁRIAS	PREVIDENCIÁRIO	DO EXERCÍCIO
(a)	(b)	(c)=(a-b)	(d) = ("d"exercício anterior)+(c)

Em Reais

Até o bimestre



926.543,15

1.250.264,01

26.293.515,00

2.178.157,29

28.471.672,29

19.807.683,20

19.709.246,08

19.117.277,88



19.807.683,20

19.709.246,08



18.327.944,47



0,00

0,00


0,00

0,00

0,00

0,00

ção à Meta



a)

23,10



Saldo

a Pagar

0,00

0,00

0,00

0,00

0,00

0,00

0,00

0,00

Em Reais

Jo Até o
stre
30,02
84,61


Realizado
0,00
786.289,36

35º Exercício
1.497.856,16
2.983.555,61
-1.485.699,45
0,00
0,00
0,00

Realizar
-25.100,00
32.443,58

é o Bimestre
25,00

Em Reais


0,00