



## ESCOLA MUNICIPAL LAURO LUIZ

Anos Iniciais do Ensino Fundamental  
Rua Treze de Maio, nº 311 Fone: (45) 3233-1222  
Email: escolalauro Luiz@hotmail.com  
CAMPO BONITO CEP: 86.450-000 PARANÁ

1º ANO – ATIVIDADES REMOTAS 6º QUINZENA.

MATEMÁTICA.

ALUNO (A): \_\_\_\_\_

PROFESSOR (A): \_\_\_\_\_ DATA: \_\_\_\_\_

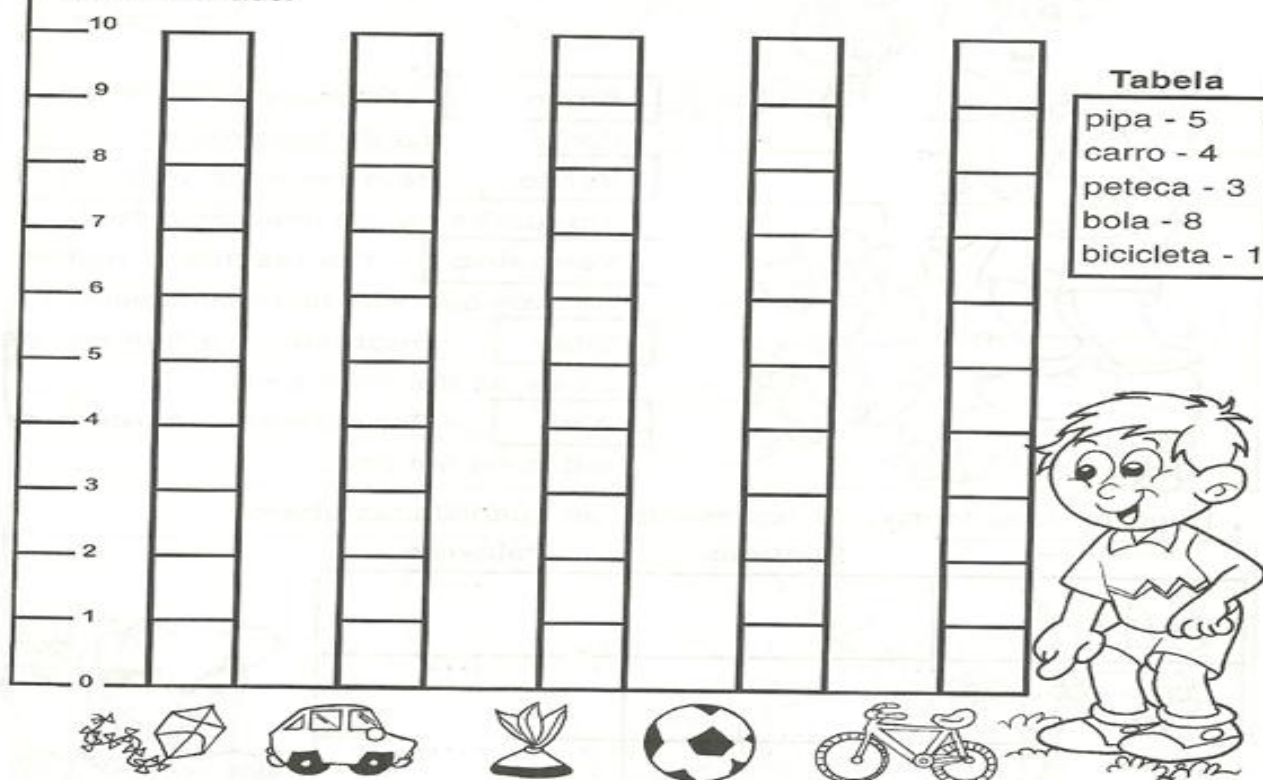
### Número e Numeral



Número é a idéia de uma quantidade.  
Numeral é a representação dessa idéia.



Observe o gráfico de brinquedos de Rafael. Pinte a quantidade, observando a tabela ao lado.



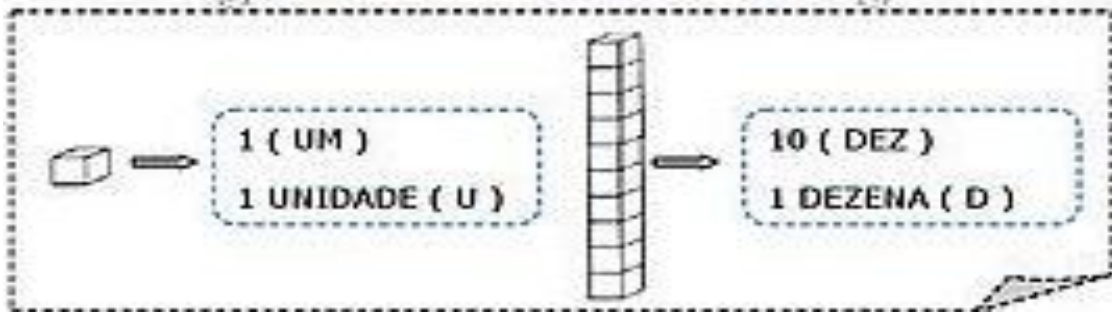
QUAL BRINQUEDO ELE TEM EM MENOR QUANTIDADE?

\_\_\_\_\_

QUAL BRINQUEDO ELE TEM EM MAIOR QUANTIDADE?

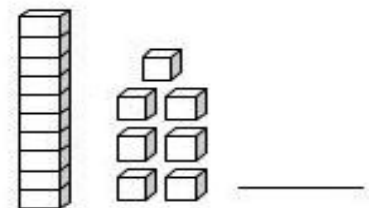
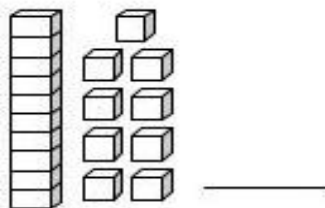
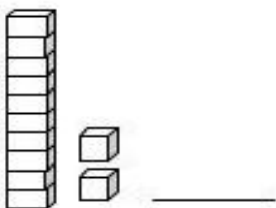
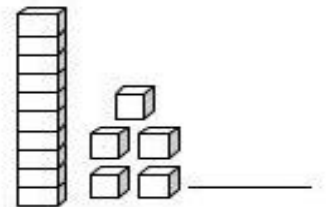
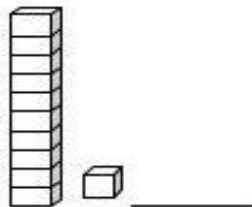
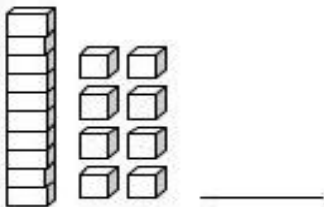
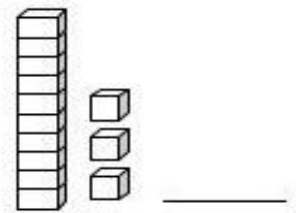
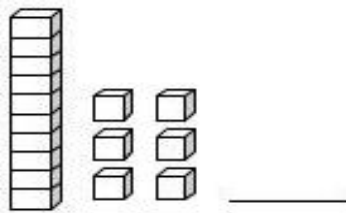
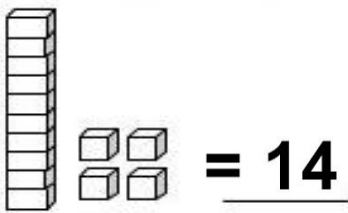
\_\_\_\_\_

# NÚMEROS NATURAIS

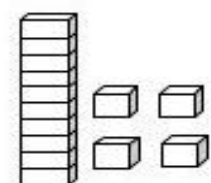
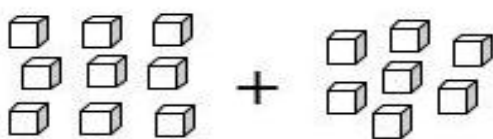
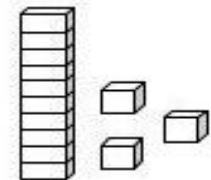
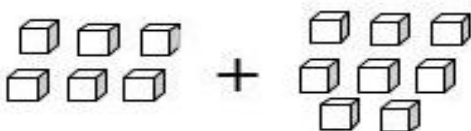
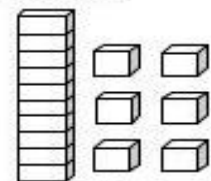



PINTE COM CUIDADO O MATERIAL DOURADO, E DEPOIS ESCREVA O NÚMERO CORRESPONDENTE. SIGA O EXEMPLO:

## NÚMERO DE 10 ATÉ 19



2 - SOME AS UNIDADES E EM SEGUIDA LIGUE AO RESULTADO.





## ESCOLA MUNICIPAL LAURO LUIZ

Anos Iniciais do Ensino Fundamental  
Rua Treze de Maio, nº 311 Fone: (45) 3233-1222  
Email: escolalauro Luiz@hotmail.com  
CAMPO BONITO CEP: 85.450-000 PARANÁ

1º ANO – ATIVIDADES REMOTAS 6º QUINZENA.






LÍNGUA PORTUGUESA.

ALUNO (A): \_\_\_\_\_

PROFESSOR (A): \_\_\_\_\_ DATA: \_\_\_\_\_

### FAMÍLIA SILÁBICA

FORME AS SÍLABAS CORRETAMENTE:

S	A	_____	
	E	_____	
	I	_____	
	O	_____	
	U	_____	

# FAMÍLIA SILÁBICA

## S


COMPLETE AS PALAVRAS COM SA, SE, SI, SO OU SU:



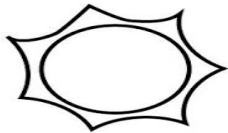
□ □ P A T O




□ □ L O



□ □ N O



□ □ L



□ □ C O

# FAMÍLIA SILÁBICA DO (S)

1-RECORTE, COLE E CLASSIFIQUE AS PALAVRAS DE ACORDO COM O SOM INICIAL DE CADA UMA.

SA	SE	SI	SO	SU

SAPO

SUCO

SECO

SACO

SOLA

SINO

SOPA

SIRI

SABÃO

SUL

SELO

SUJO

SOL


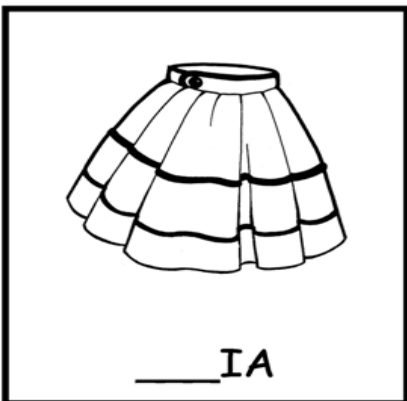


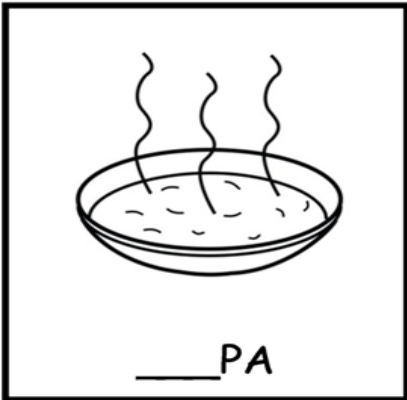


SÍTIO

SEREIA










VAMOS COMPLETAR AS PALAVRAS:  
SA - SE - SI - SO - SU



VAMOS CONHECER A LETRA L ?

<b>LÁPIS</b>  <b>la</b> la <b>LA</b> La	<b>LEÃO</b>  <b>le</b> le <b>LE</b> Le	<b>LIVRO</b>  <b>li</b> li <b>LI</b> Li	<b>LOBO</b>  <b>lo</b> lo <b>LO</b> Lo	<b>LUA</b>  <b>lu</b> lu <b>LU</b> Lu
---	--	---	---	---

ESCREVA NOS PRIMEIROS QUADRINHOS A LETRA L, APÓS FORME AS SÍLABAS CORRESPONDENTE NOS ÚLTIMOS QUARINHOS E REALIZE A LEITURA:

	+	<b>A</b>	=	
	+	<b>E</b>	=	
	+	<b>I</b>	=	
	+	<b>O</b>	=	
	+	<b>U</b>	=	

COM AJUDA DA SUA FAMÍLIA FAÇA A LEITURA DO TEXTO E PINTE DE VERMELHO TODAS AS PALAVRAS QUE VOCÊ ENCONTRAR NO TEXTO COM A LETRA L.(**COLORIR A FIGURA**).



## O LEÃO E A LEOA

( WENDARC CINTRA )

O LEÃO VIU A LEOA  
E LOGO SE APAIXONOU.  
A LEOA, TODA ELEGANTE,  
PARA NAMORAR SE ARRUMOU.

O LEÃO VESTIU PALETÓ,  
POIS O LENÇO ENFEITADO.  
A LEOA PÔS UM LAÇO,  
PRA AGRADAR O NAMORADO.

ENTÃO OS DOIS FORAM PASSEAR.  
OLHAR A LUA NO CÉU E NAMORAR.  
BEBER SUCO DE LIMÃO E SE ABRAÇAR!



APÓS A LEITURA FAÇA AS ATIVIDADES ABAIXO:

COPIE AS PALAVRAS QUE VOCÊ PINTOU **SEM REPETIR** PALAVRAS.

---

---

---

---

---

---

QUANTAS PALAVRAS VOCÊ PINTOU?

---

O QUE O LEÃO VESTIU?

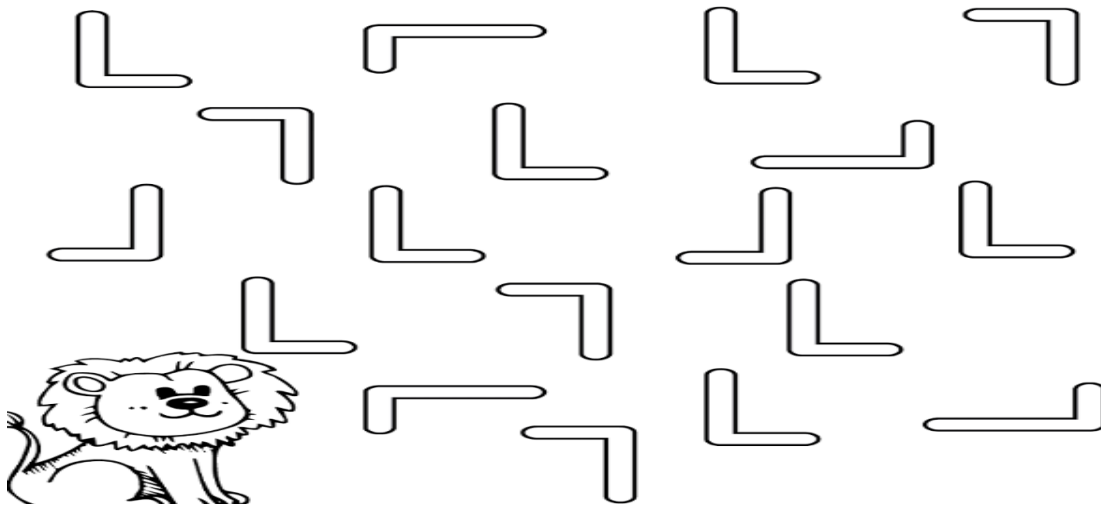
---

QUAL O SABOR DE SUCO QUE OS DOIS FORAM BEBER?

---

**ESCREVA OU RECORTE 10 PALAVRAS COM A LETRA L.**


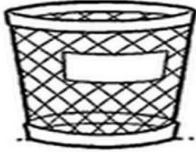



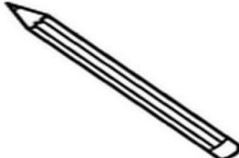



PINTE DE AZUL SOMENTE A LETRA L QUE ESTÁ NA POSIÇÃO CERTA:



CONVIDE A SUA FAMÍLIA PARA FAZER A LEITURA DAS PALAVRAS QUE INICIAM A LETRA L MANDAR ÁUDIO OU VÍDEO NO GUPU ATÉ DIA 24 DE JULHO DE 2020.

LATA	LIXO	LUVA
LUA	LEÃO	LÁPIS
LEITE	LIMÃO	LIVRO

APÓS TER REALIZADO A LEITURA DAS PALAVRAS COM A INICIAL L, OBSERVE AS IMAGENS ABAIXO E ESCREVA O NOME CORRESPONDENTE A CADA UMA:

 <input type="text"/>	 <input type="text"/>	 <input type="text"/>
 <input type="text"/>	 <input type="text"/>	 <input type="text"/>
 <input type="text"/>	 <input type="text"/>	 <input type="text"/>





## ESCOLA MUNICIPAL LAURO LUIZ

Anos Iniciais do Ensino Fundamental  
Rua Treze de Maio, nº 311 Fone: (45) 3233-1222  
Email: escolalauro Luiz@hotmail.com  
CAMPO BONITO CEP: 85.450-000 PARANÁ

1º ANO – ATIVIDADES REMOTAS 6º QUINZENA.

### GEOGRAFIA E HISTÓRIA.

ALUNO (A): \_\_\_\_\_

PROFESSOR (A): \_\_\_\_\_ DATA: \_\_\_\_\_

#### ATIVIDADE 01

REALISE A LEITURA DO POEMA COM AJUDA DA FAMÍLIA.

#### EM CADA COISA, UM ENCANTO...

O MUNDO É CHEIO DE COISAS. [...]  
TEM COISAS QUE ESTÃO DENTRO: [...]  
SEMENTE DENTRO DA FRUTA...  
TEM COISAS QUE ESTÃO FORA:  
COELHO FORA DA TOCA. [...]  
TEM COISAS QUE ESTÃO EM CIMA: [...]  
TELHADO EM CIMA DA CASA. [...]  
TEM COISAS QUE ESTÃO EMBAIXO: [...]  
MINHOCA EMBAIXO DA TERRA...  
[...]



BERENICE GEHLEN ADAMS. **EM CADA COISA, UM ENCANTO**. DISPONÍVEL EM: <[www.apoema.com.br/poemasinfantis.htm](http://www.apoema.com.br/poemasinfantis.htm)>. ACESSO EM: 29 SET. 2017.

AGORA OBSERVE O DESENHO AO LADO DO POEMA:

FAÇA UM **CÍRCULO** NO OBJETO QUE ESTÁ EM CIMA DA MESA E ESCREVA O NOME.

-----

FAÇA UM **QUADRADO** NO OBJETO MENOR, UM **X** NO OBJETO MAIOR QUE ESTÃO

EMBAIXO DA MESA E ESCREVA O NOME DE CADA UM.

-----



# HISTÓRIA

## ATIVIDADE 01

O TEMPO PASSA, PODEMOS REPARAR EM NOSSO CRESCIMENTO OBSERVANDO NOSSOS OBJETOS ANTIGOS: COMO AS FOTOS, ROUPAS, BRINQUEDOS ENTRE OUTROS...DESENHE E ESCREVA O NOME DE ALGUNS **OBJETOS** QUE VOCÊ LEMBRA DE TER USADO QUANDO ERA MENOR E QUE NÃO USA MAIS?

### OBSERVE A ILUSTRAÇÃO ABAIXO:

ESTÃO ALGUNS OBJETOS ANTIGOS QUE JOÃO ENCONTROU GUARDADO POR SEUS PAIS. ESCREVA O NOME DE CADA FIGURA.



---

---



---

COM AJUDA DA SUA FAMÍLIA ENUMERE NA ORDEM OS OBJETOS, COMEÇANDO PELO OBJETO DE QUANDO JOÃO ERA BEBÊ ATÉ CHEGAR AQUELE QUE JOÃO ENTROU NA ESCOLA.

1° \_\_\_\_\_

2° \_\_\_\_\_

3° \_\_\_\_\_

4° \_\_\_\_\_

AGORA PEÇA PARA ALGUÉM QUE ACOMPANHOU SEU CRESCIMENTO, CONTAR ALGUMA HISTÓRIA SOBRE VOCÊ DE QUANDO ERA PEQUENO, EM SEGUIDA DESENHE ESSA HISTÓRIA NO ESPAÇO ABAIXO:



## ESCOLA MUNICIPAL LAURO LUIZ

Anos Iniciais do Ensino Fundamental  
 Rua Treze de Maio, nº 311 Fone: (45) 3233-1222  
 Email: escolalaur Luiz@hotmail.com  
 CAMPO BONITO CEP: 85.450-000 PARANÁ

### 1º ANO – ATIVIDADES REMOTAS 6º QUINZENA.

#### CIÊNCIAS.

ALUNO (A): \_\_\_\_\_

PROFESSOR (A): \_\_\_\_\_ DATA: \_\_\_\_\_



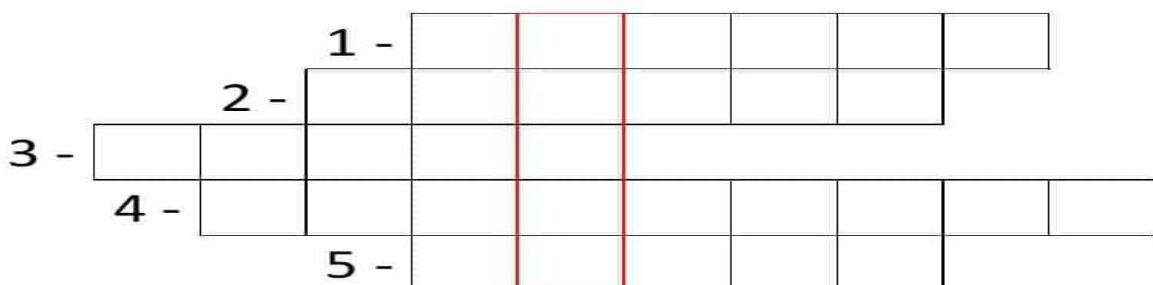
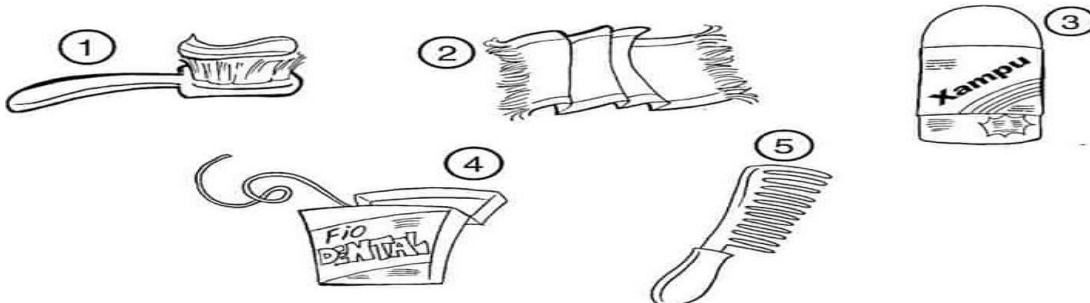
O CREME DENTAL AJUDA  
 A MANTER OS DENTES  
 BRANCOS E LIMPOS.

PEÇA AO PESSOAL DE CASA PARA LER AS FRASES E, DEPOIS, PINTE OS QUADRINHOS COM AS CORES INDICADAS NA LEGENDA:

CERTO: VERDE    ERRADO: VERMELHO

- DEVEMOS ESCOVAR OS DENTES SOMENTE ANTES DE DORMIR.
- RESTOS DE ALIMENTOS ACUMULADOS NA BOCA CAUSAM MAU HÁLITO.
- DEVEMOS IR AO DENTISTA REGULARMENTE.
- COMER BALAS E DOCES E NÃO ESCOVAR OS DENTES PROVOCA CÁRIES.
- SÓ DEVEMOS IR AO DENTISTA QUANDO OS DENTES ESTIVEREM DOENDO.
- É IMPORTANTE PASSAR O FIO DENTAL DEPOIS DAS REFEIÇÕES.

**PREENCHA A CRUZADINHA DE ACORDO COM A NUMERAÇÃO DAS IMAGENS.**





## ESCOLA MUNICIPAL LAURO LUIZ

Anos Iniciais do Ensino Fundamental  
Rua Treze de Maio, nº 311 Fone: (45) 3233-1222  
Email: escolalaur Luiz@hotmail.com  
CAMPO BONITO CEP: 86.450-000 PARANÁ

1º ANO – ATIVIDADES REMOTAS 6º QUINZENA.

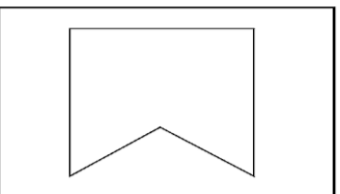
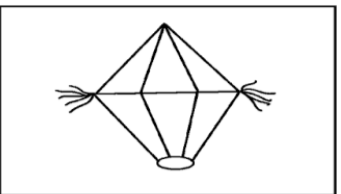


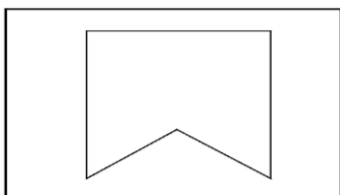
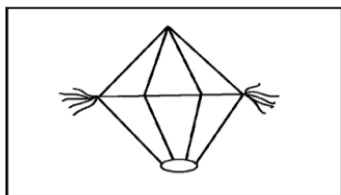

### ARTE.

ALUNO (A): \_\_\_\_\_

PROFESSOR (A): \_\_\_\_\_ DATA: \_\_\_\_\_

NESTE PERÍODO DE FESTAS JUNINA, VAMOS COLORIR BEM BONITO ESTE JOGO DA MEMÓRIA, COLAR EM CARTOLINA OU UM PAPELÃO, (QUE PODE SER CAIXA DE SAPATO OU OUTRO TIPO QUE ESTIVER EM SUA CASA). RECORTE E DIVIRTA-SE JOGANDO COM SEUS FAMILIARES.

# JOGO DA MEMÓRIA







## ESCOLA MUNICIPAL LAURO LUIZ

Anos Iniciais do Ensino Fundamental  
Rua Treze de Maio, nº 311 Fone: (45) 3233-1222  
Email: escolalauro Luiz@hotmail.com  
CAMPO BONITO CEP: 85.450-000 PARANÁ

### 1º ANO – ATIVIDADES REMOTAS 6º QUINZENA.

ALUNO (A): \_\_\_\_\_

PROFESSOR (A): \_\_\_\_\_ DATA: \_\_\_\_\_

### EDUCAÇÃO FÍSICA

#### JOGOS ESPORTIVOS DE PRECISÃO

#### Atividade 1 – GOLFE

Para essa atividade o aluno precisará de 1 bolinha, 1 cabo de vassoura e 5 argolas feitas com litro descartável ou material parecido. As argolas deverão ser fixadas no chão com fita adesiva de forma que pareçam um pequeno túnel (conforme imagem abaixo). O aluno deverá bater na bolinha usando o cabo de vassoura a fim de fazer com que a bolinha passe dentro da argola. As argolas deverão estar colocadas distantes uma da outra, não colocadas em linha reta.



