

ESCOLA MUNICIPAL DO CAMPO SANTO ANTÔNIO
EDUCAÇÃO INFANTIL E ENSINO FUNDAMENTAL ANOS INICIAIS

SERTÃOZINHO, S/Nº FONE: (45) 991029591

E-MAIL: ESCOLARURAL@HOTMAIL.COM

CAMPO BONITO

CEP: 85.450-000

PARANÁ

ATIVIDADES REMOTAS DE 20/11/2020 À 11/12/2020

PROFESSOR REGENTE: SAMARA PATRICIA DE OLIVEIRA

ALUNO(A) _____



AJUDE REBBECA UNIR A INICIAL DE SEU NOME COM
CADA VOGAL E FORME SÍLABAS:

A diagram for a phonics activity. On the left is a box containing the letter 'R'. Five arrows point from this box to a vertical column of five boxes containing the vowels 'A', 'E', 'I', 'O', and 'U'. To the right of each vowel box is an empty rectangular box. Below the 'R' box is a simple line drawing of a smiling rabbit girl with long ears, wearing a dress with a bow at the waist.




VAMOS COMPLETAR AS PALAVRAS:

RA - RE - RI - RO - RU



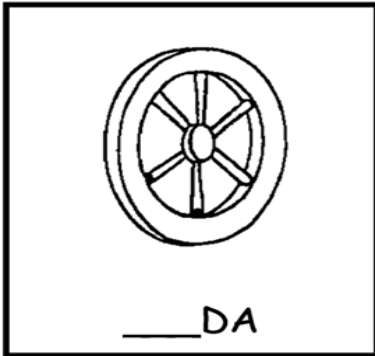
___ INHA



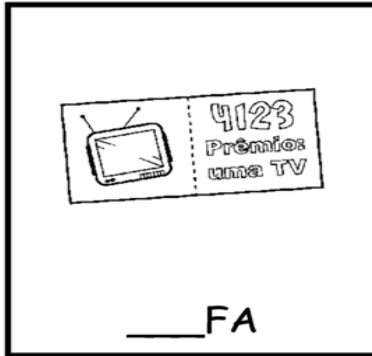
___ I



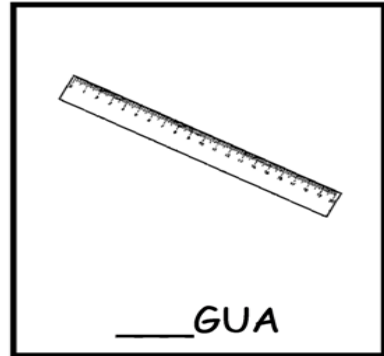
___ IM



___ DA




___ FA




___ GUA



___ A



___ BÔ




___ O



___ POLHO



___ NOCERONTE



___ TO

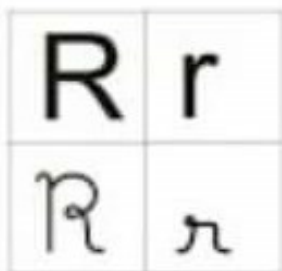
ESCREVA AS PALAVRAS ACIMA AQUI





A ROSINHA É MUITO LINDA
PARECE UMA PRINCESINHA.
E VESTIDA DESSE JEITO,
FICOU MESMO UMA GRACINHA.

Gi Barbosa



1. AS CONSOANTES ESCAPARAM DAS PALAVRAS. ENCONTRE-AS E COMPLETE.



_____ ELÓGIO



CO _____ AÇÃO



_____ ATO

RECORTE DE LIVROS E REVISTAS E COLE PALAVRAS QUE SE INICIAM COM A LETRA R.

CIÊNCIA – PROF. PATRICIA

CICLO DE VIDA

OS SERES VIVOS OBEDECEM A UM CICLO NATURAL DA VIDA: NASCEM, CRESCEM E SE REPRODUZEM.

ESCREVA EM QUAL FASE DA VIDA CADA UM SE ENCONTRA. PODE CONSULTAR O BANCO DE PALAVRAS.



--	--	--	--	--



--	--	--	--	--	--	--	--



--	--	--	--	--	--	--	--	--	--



--	--	--	--	--

IDOSO – CRIANÇA – BEBÊ - ADULTO

OS ANIMAIS TAMBÉM SÃO SERES VIVOS, SE REPRODUZEM E, PASSAM POR DIVERSAS FASES DURANTE A SUA EXISTÊNCIA. AS DIFERENTES FORMAS DE NASCER




PINTE O DESENHO.

NÓS SERES HUMANOS E ANIMAIS NASCEMOS DA BARRIGA DA MÃE E, OUTROS ANIMAIS NASCEM DE OVOS QUE SUA MÃE PÕE. COMO AS AVES POR EXEMPLO:

OVÍPAROS: São animais que botam ovos e dos ovos nascem seus filhotes.

• Observe os desenhos e conte o que aconteceu.



✎ Escreva nomes de dois animais que nascem de ovos.

VIVÍPAROS: São animais que desenvolvem e nascem de dentro da barriga da mãe.

• Observe as cenas e diga o que aconteceu.



✎ Escreva nomes de outros animais que nascem da barriga da mãe.

OUTROS SERES VIVOS TAMBÉM TÊM SEUS CICLOS. VEJA: E ASSIM COMEÇA E TERMINA O CICLO DA VIDA.


Ciclo de vida das plantas



ARTE – PROF PATRICIA

ASSISTIR AOS VÍDEOS: Música Africana para crianças

ACESSO: <https://youtu.be/OYqnV8PegbE>



Palavra Cantada | Yapó

<https://youtu.be/rcBvsH7jqnc>

TENTE FAZER EM CASA OS GESTOS DA MÚSICA



© SMARTKIDS

ÁFRICA DO SUL

ENSINO RELIGIOSO – PROF. PATRICIA

LER : CONTINUAÇÃO DA AULA PASSADA PARA O ALUNO.

ESSE É SAMUEL, ELE É CRISTÃO E SEGUE A RELIGIÃO CATÓLICA.
ESSA MENINA É A YOKO, ELA É BUDISTA. SEGUE OS ENSINAMENTOS DE BUDA.
ESSE É ZAYN, UM MENINO MUÇULMANO QUE SEGUE A RELIGIÃO DO ISLAMISMO.
ESSE É CAUÊ DESCENDENTE DO POVO GUARANI,
ESSE É O JOÃO, ELE É UMBANDISTA, SEGUE A RELIGIÃO DOS SEUS ANCESTRAIS.
ESSE É O DAVI, ELE SEGUE A RELIGIÃO DO JUDAÍSMO.



TODAS AS CRIANÇAS MORAM NO MESMO BAIRRO, ESTUDAM NA MESMA ESCOLA E NÃO ESTÃO MESMA SALA. ELES ADORAM IR AO PARQUE BRINCAR E SE DIVERTIR... GOSTAM MUITO DE BRINCAR DE BOLA, DE BALANÇA, DE GANGORRA... CERTO DIA APARECEU LUCY, UMA MENINA NOVA NO BAIRRO E QUE ESTÁ NA MESMA SALA DE AULA QUE AS CRIANÇAS. ELA PERGUNTOU:

___ OLÁ SOU A LUCY! POSSO BRINCAR COM VOCÊS?

TODOS ACEITARAM E BRINCARAM JUNTOS À TARDE TODA!



NO DIA SEGUINTE...

TODOS SE REUNIRAM PARA IREM AO PARQUE BRINCAR, MAS LUCY PERGUNTOU:

___ A PROFESSORA DE ENSINO RELIGIOSO FALOU SOBRE LUGARES SAGRADOS, VOCÊS CONHECEM ALGUM LUGAR SAGRADO PARA QUE EU POSSA CONHECER?

___ SIM!!!! DISSERAM TODOS JUNTOS!!!

CADA UMA DAS CRIANÇAS CONVERSOU COM SEUS FAMILIARES E RESOLVERAM LEVAR LUCY PARA FAZER UM TOUR RELIGIOSO AOS SEUS LUGARES SAGRADOS. LUCY FICOU MUITO FELIZ POIS SEUS PAIS NÃO SEGUEM NENHUMA

NO DIA SEGUINTE...



RELIGIÃO E ELA TEM MUITA CURIOSIDADE EM CONHECER OS LUGARES SAGRADOS DAS RELIGIÕES.

NO DIA SEGUINTE, TODOS SE ENCONTRARAM EM FRENTE AO LUGAR SAGRADO DE SAMUEL.

ESSE É O MEU LUGAR SAGRADO, A CATEDRAL BASÍLICA MENOR DE NOSSA SENHORA DA LUZ DOS PINHAIS. EU E MINHA FAMÍLIA TODOS OS DOMINGOS PELA MANHÃ PARTICIPAMOS DA MISSA REZADA PELO PADRE CARLOS, É NESSE LUGAR QUE CONVERSAMOS COM DEUS.

DEPOIS QUE TODOS SAÍRAM DE LÁ, SEGUIRAM COM DAVI AO SEU LUGAR SAGRADO.

ESSA É A SINAGOGA BEIT YAACOV, AQUI O RABINO FAZ A LEITURA DA TORÁ – NOSSO TEXTO SAGRADO. PARA ENTRAR AQUI OS HOMENS E OS MENINOS DEVEM USAR A QUIPÁ, ELA SERVE PARA LEMBRARMOS DA PRESENÇA DE DEUS, ELE SEMPRE NOS PROTEGE E NOS GUIA.



SAINDO DA SINAGOGA, ZAYN LEVOU SEUS AMIGOS ATÉ A MESQUITA.



ESSA É A MESQUITA IMAN ALI IBN ABI TÁLIB, É NESSE LOCAL QUE EU E MEUS FAMILIARES NOS REUNIMOS TODAS AS SEXTAS-FEIRAS, PARA ENTRAR NESTE LOCAL PRECISAMOS RETIRAR OS SAPATOS E AS MULHERES DEVEM COBRIR A CABEÇA USANDO O VÉU. AQUI OUVIMOS O RECITAR O ALCORÃO, NÓS ACREDITAMOS EM ALAH, NOSSO DEUS.

LUCY ESTAVA ASSIM COMO OS COLEGAS MUITO FELIZ, POIS ESTAVA APRENDENDO MUITO AO CONHECER OS LUGARES SAGRADOS DOS SEUS AMIGOS.



HISTÓRIA CONTINUA NA PROXIMA AULA.


MATEMÁTICA

O GALINHEIRO DO SENHOR MATIAS


SENHOR MATIAS TEM EM SEU QUINTAL UM PEQUENO GALINHEIRO. ELE RECOLHE TODAS AS MANHÃS OS OVOS DAS GALINHAS PARA PODER ORGANIZÁ-LOS PARA VENDER.

MUITAS PESSOAS COMPRAM OVOS DO SENHOR MATIAS. ELE OS VENDE POR DÚZIA OU MEIA DÚZIA.

1. DESCUBRA QUANTOS OVOS ELE RECOLHEU HOJE, NUMERANDO OS OVOS:



COMPLETE OS NÚMEROS QUE ESTÃO FALTANDO.




UTILIZE OS NÚMEROS ABAIXO RECORTE E COLE O QUE VEM ANTES E DEPOIS.

6	8	3	5	14	16
11	13	8	10	18	20
4	6	1	3	13	15
2	4	9	11	17	19


PINTE 5 PEIXINHOS DE AZUL E 3 PEIXINHOS DE AMARELO.

QUANTOS PEIXINHOS FICARAM SEM PINTAR?



PINTE 8 MAÇAS DE AZUL E 5 MAÇAS DE AMARELO.

QUANTAS MAÇAS FICARAM SEM PINTAR?



PINTE 7 GARRAFAS DE AZUL E 5 GARRAFAS DE AMARELO.

QUANTAS GARRAFAS FICARAM SEM PINTAR?



OS DIAS DA SEMANA

1 - NUMERE OS DIAS DA SEMANA.

	DOMINGO
--	---------

	SEGUNDA-FEIRA
--	---------------

	TERÇA-FEIRA
--	-------------

	QUARTA-FEIRA
--	--------------

	QUINTA-FEIRA
--	--------------

	SEXTA-FEIRA
--	-------------

	SÁBADO
--	--------

2 - PINTE COM LÁPIS DE COR AMARELO AS FICHAS COM OS DIAS QUE TEM AULA.

3 - PINTE COM LÁPIS DE COR AZUL AS FICHAS COM OS DIAS DE DESCANSO.

www.alfabetizacaoonline.com

4 - ESCREVA ABAIXO O NOME DO PRIMEIRO DIA DA SEMANA.

--

NO SÁBADO E DOMINGO QUEREMOS MUITO:

R: _____



6 - QUE DIA DA SEMANA É HOJE?

--

EDUCAÇÃO FÍSICA PROFº: RAFAEL

Soprando bolinhas


NEM FORTE E NEM FRACO. A IDEIA É QUE AS CRIANÇAS PASSEM AS BOLINHAS DE UM PRATO PARA O OUTRO, PRECISA DE FÔLEGO, CONCENTRAÇÃO E RENDE BOAS RISADAS!




HISTÓRIA - PROFISSÕES

(COM A AJUDA DE UM ADULTO, LEIA E RESPONDA AS QUESTÕES).

ESCREVA AS LETRAS INICIAIS DE CADA PROFISSÃO:



__OMBEIRO



__AIXA

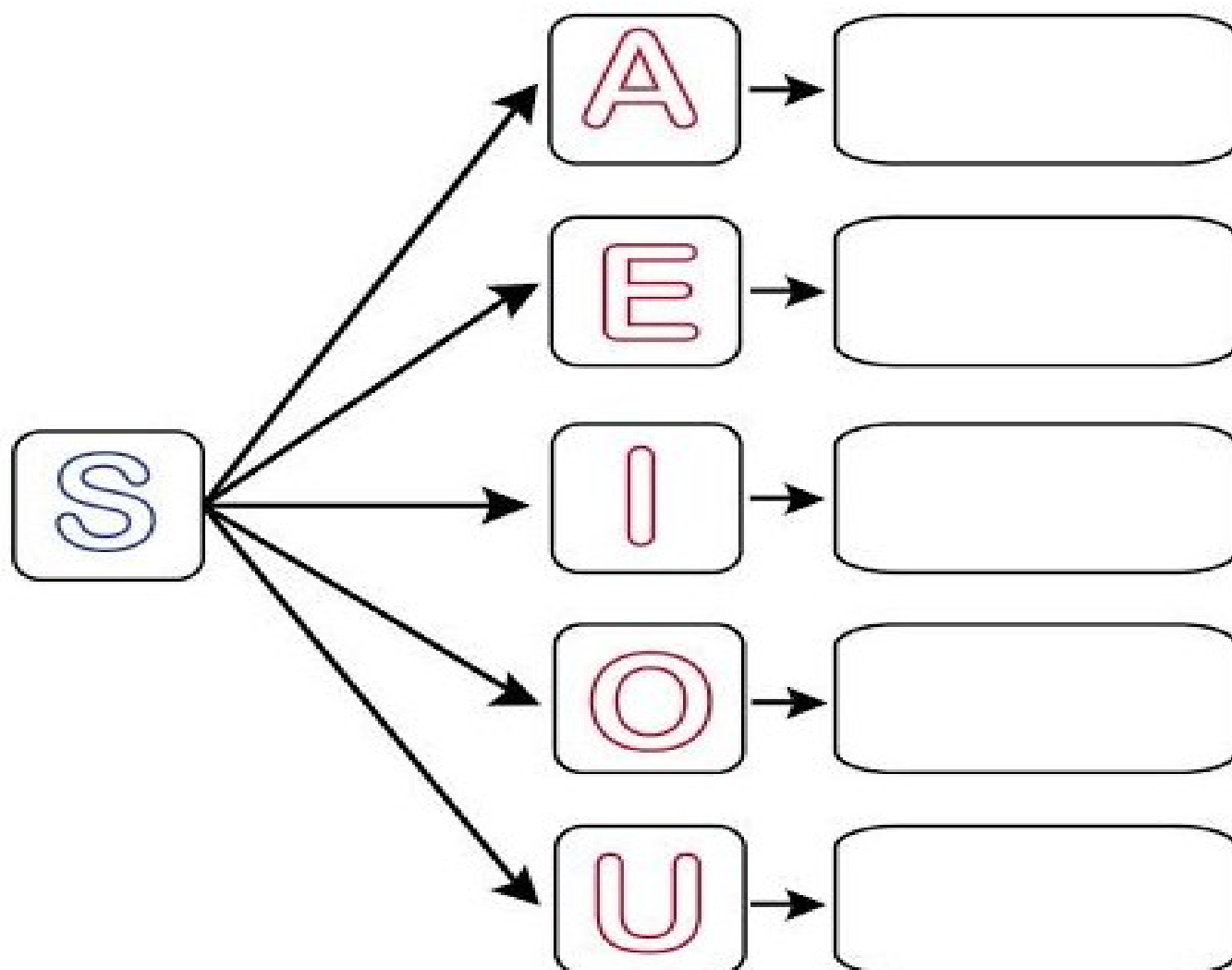


__ARTEIRO

FAMÍLIA SILÁBICA

S

UNA A LETRA S COM CADA VOGAL E FORME AS SÍLABAS:



1- VAMOS TREINAR A LETRA S:

S				

SACOLA

◆ PINTE APENAS AS PALAVRAS EM QUE ELA APARECE.



PINTE AS SÍLABAS DAS FIGURAS E DEPOIS ESCREVA O NOME DELAS



SA FÁ PA SO



TE SI SE DA



SA TO NA PA



NO SI LA MO



CO SA VA LA

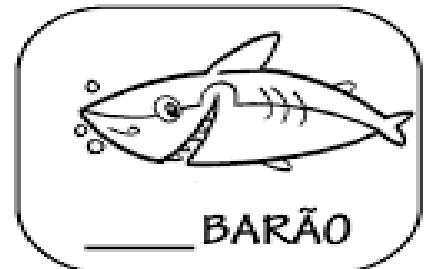
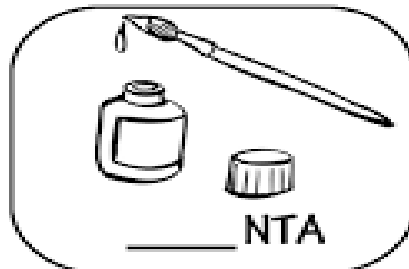


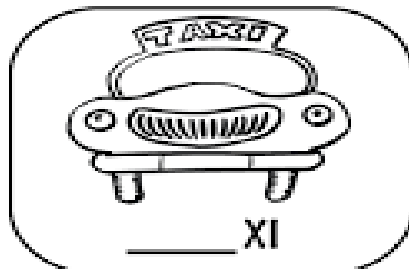
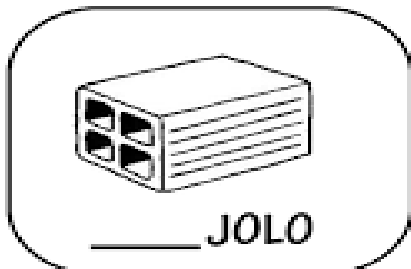





SA FE GA PO

FAMÍLIA SILÁBICA DO T

TA TE TI TO TU

1-COMPLETE COM O SOM INICIAL:



FORME PALAVRAS:



TE _____.

TELH _____.


TABU _____.

TIN _____.

TRAVESS _____.

ATIVIDADE DE NATAL 1 E 2 ANO – PROF. PATRICIA

PINTE E DECORE A SUA ÁRVORE DE NATAL COM BOLINHAS DE PAPEL CREPOM.




TE DESEJO COM CARINHO UM ÓTIMO NATAL!

PROF. PATRICIA

OBS: DIA 21//11/2020 REPOSIÇÃO REFERENTE AO DIA 28/04/2020

COMPLETE AS PALAVRAS COM AS SÍLABAS: VA, VE, VI, VO OU VU.



CA



LA



OLÃO



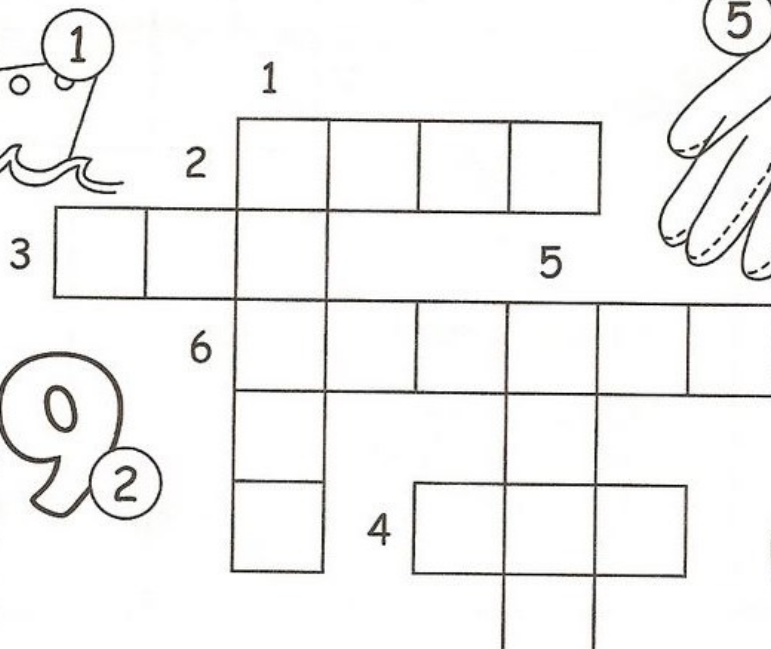



VÓ



LCÃO

RESOLVA AS CRUZADINHAS:



OBS: DIA 28/11/2020 REPOSIÇÃO REFERENTE AO DIA 29/ 04/2020

CONTE OS DESENHOS

12 ornaments arranged in 3 rows of 2. $+$ $=$

6 hats arranged in 3 rows of 2. $+$ $=$

7 cups arranged in 4 rows (2, 2, 1, 2). $+$ $+$ $=$

MARQUE COM UM X OS NÚMEROS QUE VOCÊ ENCONTROU NOS CÁLCULOS ACIMA.

20	15	8	12	6	25	4	7	2	22
----	----	---	----	---	----	---	---	---	----

OBS: DIA 05/12/2020 REPOSIÇÃO REFERENTE AO DIA 30/04/2020

FAMÍLIA SILÁBICA X

XA
XE
XI
XO
XU



CARA



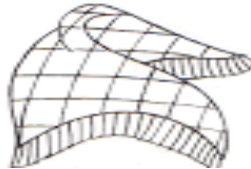
LI



XINHA








RIFE



LE



VAMOS COMPLETAR AS PALAVRAS:
ZA - ZE - ZI - ZO - ZU





Bendita seja a data que une a todo mundo numa conspiração de amor!

QUE A FÉ, A ESPERANÇA E A PAZ ESTEJAM SEMPRE PRESENTES NO SEU CORAÇÃO!

COM CARINHO: PROFESSORA SAMARA