



ESCOLA MUNICIPAL LAURO LUIZ

Anos Iniciais do Ensino Fundamental
Rua Treze de Maio, nº 311 Fone: (45) 3233-1222
Email: escolalauro Luiz@hotmail.com
CAMPO BONITO CEP: 85.450-000 PARANÁ

1º ANO – ATIVIDADES REMOTAS 7º QUINZENA. (31/07 á 14/08)

LÍNGUA PORTUGUESA.


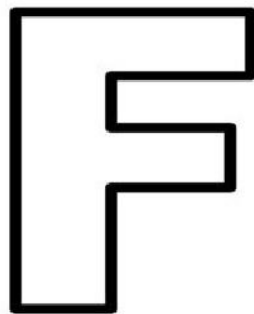
ALUNO

(A): _____

PROFESSOR (A): _____ DATA / /




FRANJINHA



FOGÃO

VAMOS COBRIR O PONTILHADO



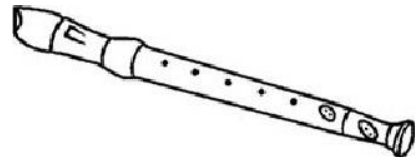
AGORA VAMOS COMPLETAR AS PALAVRAS.



FADA



OLHA



LAUTA

FADA


FOLHA

FLAUTA


VAMOS PINTAR AS FICHAS DAS PALAVRAS QUE
COMEÇAM COM A LETRA F



COPO



FEIJÃO



FERRO



BOLO

ERA UMA VEZ...

ERA UMA VEZ
UMA FADA
QUE VIVIA NA COZINHA.
PEGAVA FARINHA,
OVO, FERMENTO,
UMA COLHER DE VENTO,
UM POUCO DE AÇUCAR,
TRÊS BATIDAS NA PORTA
E... SCATAPLAM!
SURTIU UMA TORTA!

(JOSÉ DE NICOLA)



CIRCULE NO TEXTO AS PALAVRAS QUE COMEÇAM COM A LETRA F.

AGORA RESPONDA:

QUEM VIVIA NA COZINHA?

O QUE A FADA FAZIA NA COZINHA?

PINTE DE VERMELHO O NOME DOS INGREDIENTES QUE A FADA USOU NA SUA
RECEITA QUE TENHA A LETRA F E COPIE.

UNA A LETRA F COM CADA VOGAL E FORME AS SÍLABAS:

F	A	
	E	
	I	
	O	
	U	

PINTE APENAS AS FIGURAS QUE INICIAM COMA LETRA F.



LEIA AS AS **SÍLABAS** ABAIXO, COMPLETE O NOME DOS DESENHOS E ESCREVA.

FA **FE** **FI** **FO** **FU**


 ___SFORO


 ___TA



 ___MAÇA



 ___GO



 ___RRO



 ___BRICA


RECORTE E COLE A SÍLABA INICIAL DE CADA PALAVRA E ESCREVA A PALAVRA FORMADA ABAIXO:

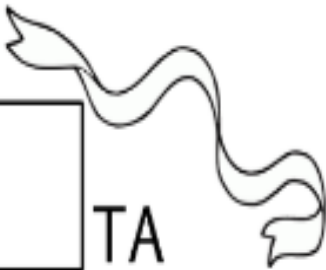

 TEBOL


IJÃO


CA 



DA

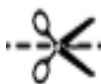

RRO

TA 


SCA

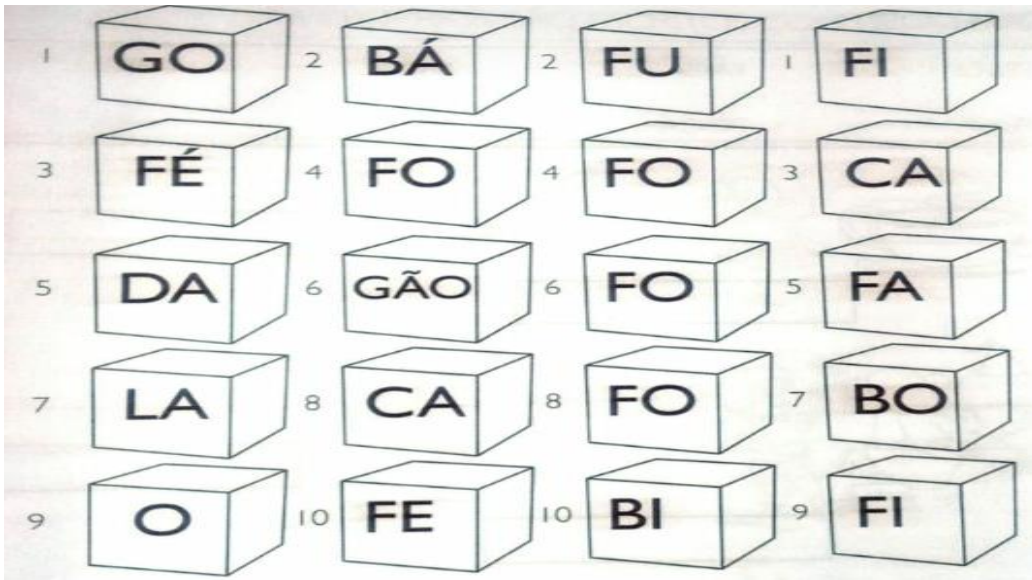

LA

GO 



FA FA FE FE FI FI FO FU FU

JUNTE OS CUBOS COM A MESMA NUMERAÇÃO E FORME PALAVRAS:



1 _____

2 _____

3 _____

4 _____

5 _____

6 _____

7 _____

8 _____


9 _____

10 _____


LEIA AS PALAVRAS E FAÇA OS DESENHOS PARA REPRESENTÁ-LAS:

FIGO	FOCA	FUBÁ
FADA	CAFÉ	BIFE

APÓS TER REALIZADO A LEITURAS DAS PALAVRAS DO QUADRO ANTERIOR, ESCREVA-AS NOS LUGARES ADEQUADOS:



ENCONTRE O NOME DAS FIGURAS NO CAÇA PALAVRAS E PINTE-AS:





ESCOLA MUNICIPAL LAURO LUIZ

Anos Iniciais do Ensino Fundamental
Rua Treze de Maio, nº 311 Fone: (45) 3233-1222
Email: escolalauro Luiz@hotmail.com
CAMPO BONITO CEP: 85.450-000 PARANÁ

1º ANO – ATIVIDADES REMOTAS 7º QUINZENA.

MATEMÁTICA. REVISÃO

ALUNO

(A): _____

PROFESSOR (A): _____ DATA / /

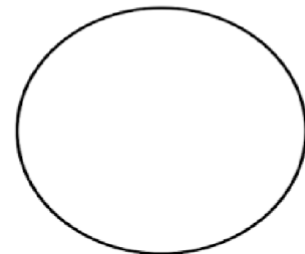
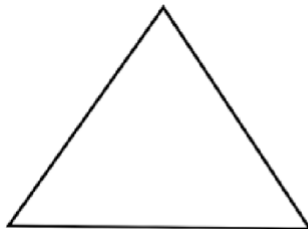

OBSERVE AS FIGURAS GEOMÉTRICAS ABAIXO E PINTE CONFORME A LEGENDA:

CÍRCULO: **VERDE**

TRIÂNGULO: **VERMELHO**

QUADRADO: **AZUL**

RETÂNGULO: **AMARELO**



LIGUE CORRETAMENTE AS FIGURAS GEOMÉTRICAS.



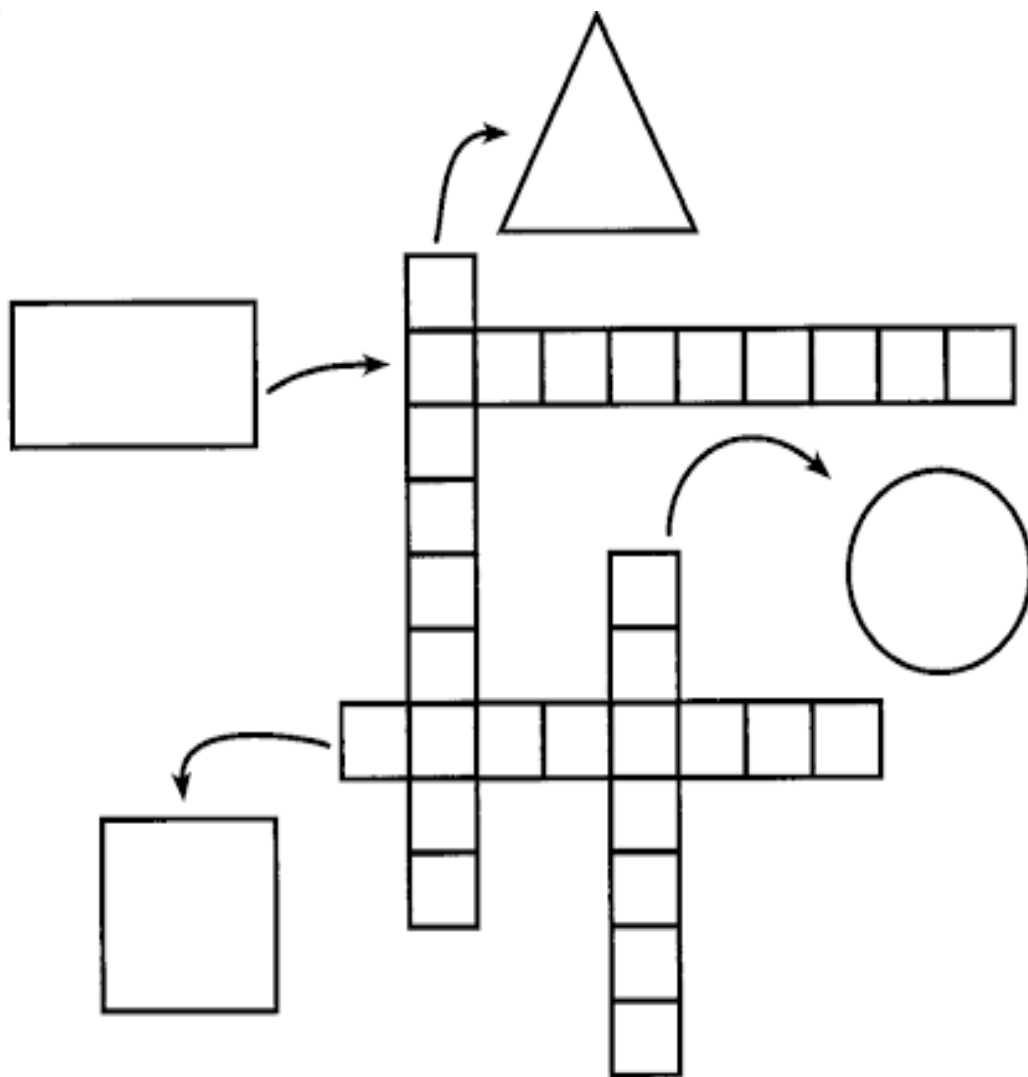
RETÂNGULO.



QUADRADO

PREENCHA CORRETAMENTE A
CRUZADINHA COM O NOME DAS FIGURAS GEOMÉTRICAS E DEPOIS
PINTE BEM BONITO.

CRUZADINHA:



⇒ **OBSERVE A SEQUÊNCIA E CONTINUE DESENHANDO:**



AGORA MOSTRE SUA CRIATIVIDADE USANDO AS FIGURAS GEOMÉTRICAS, DESENHE OS ELEMENTOS CITADOS:

CASA	PEIXE	BARCO
LÁPIS	TREM DE FERRO	LIVRE


⇒ AGORA, VAMOS COLORIR OS DESENHOS QUE VOCÊ FEZ, DE ACORDO COM A LEGENDA ABAIXO?

CÍRCULOS - VERMELHOS


QUADRADOS - VERDES

RETÂNGULOS - AMARELOS

TRIÂNGULOS - AZUIS



CONTE AS FORMAS GEOMÉTRICAS E PINTE O GRÁFICO DE ACORDO COM A QUANTIDADE CORRESPONDENTE PARA CADA UMA.



7				
6				
5				
4				
3				
2				
1				
0				


CÍRCULO

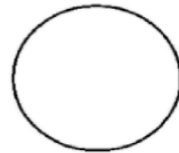
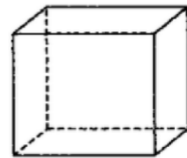
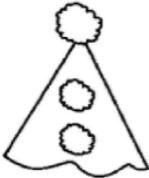

RETÂNGULO


TRIÂNGULO






QUADRADO



**LIGUE OS DESENHOS ÀS FIGURAS
CORRESPONDENTES:**



ESCREVA O NOME DE CADA FIGURA.





ESCOLA MUNICIPAL LAURO LUIZ

Anos Iniciais do Ensino Fundamental
Rua Treze de Maio, nº 311 Fone: (45) 3233-1222
Email: escolalauro Luiz@hotmail.com
CAMPO BONITO CEP: 85.450-000 PARANÁ

1º ANO – ATIVIDADES REMOTAS 7º QUINZENA.

HISTÓRIA. REVISÃO

ALUNO(A): _____

PROFESSOR (A): _____ DATA / /

PERGUNTE PARA SUA FAMÍLIA QUAL É A HISTÓRIA DO SEU NOME E SOBRENOME, QUEM ESCOLHEU E POR QUE LHE FOI DADO.

AGORA QUE VOCÊ JÁ CONHECE A HISTÓRIA DO SEU NOME CONVIDE SUA FAMÍLIA PARA REALIZAR A LEITURA DO TEXTO:

[...] O POVO GUARANI KAIOWÁ [...] VIVE NO SUL DO MATO GROSSO DO SUL. [...] UM DOS RITUAIS MAIS IMPORTANTES PARA ESSE POVO [...] É O [...] NIMONGARAI. É O RITUAL EM QUE AS CRIANÇAS RECEBEM SEUS NOMES!

[...] OS REZADORES [...] CANTAM E DANÇAM PARA RECEBER O VERDADEIRO NOME DA CRIANÇA, QUE É REVELADO EM OUTRO MUNDO: O MUNDO DOS SERES DIVINOS. PARA OUVIR ESSE NOME, OS REZADORES USAM INSTRUMENTOS MUSICAIS SAGRADOS [...]. O RITUAL PRECISA SER FEITO ANTES DE O BEBÊ COMPLETAR DOIS ANOS [...].

DE ONDE VÊM OS NOMES? POVOS INDÍGENAS NO BRASIL MIRIM. INSTITUTO SOCIOAMBIENTAL. DISPONÍVEL EM: <<https://mirim.org/node/8533>>. ACESSO EM: 7 AGO. 2017.

PINTE DE AZULOS QUADROS COM OS TEXTOS QUE COMPLETAM AS FRASES CORRETAMENTE.

a) OS NOMES DAS CRIANÇAS GUARANI KAIOWÁS SÃO:

UMA ESCOLHA DOS PAIS DELA.

UMA REVELAÇÃO DOS SERES DIVINOS.

b) NO RITUAL EM QUE AS CRIANÇAS GUARANI KAIOWÁS RECEBEM UM NOME, HÁ:

MÚSICA E DANÇA.

CONTAÇÃO DE HISTÓRIAS.

c) AS CRIANÇAS KAIOWÁS DEVEM RECEBER UM NOME ANTES DE COMPLETAR:

DOZE ANOS.

DOIS ANOS.



ESCOLA MUNICIPAL LAURO LUIZ

Anos Iniciais do Ensino Fundamental
Rua Treze de Maio, nº 311 Fone: (45) 3233-1222
Email: escolalauro Luiz@hotmail.com
CAMPO BONITO CEP: 85.450-000 PARANÁ

1º ANO – ATIVIDADES REMOTAS 7º QUINZENA.

GEOGRAFIA. REVISÃO

ALUNO

(A): _____

PROFESSOR (A): _____ DATA / /

FAÇA UM PASSEIO POR SUA CASA E OBSERVE O QUE EXISTE NELA E REGISTRE:
ESCREVA O NOME DO MAIOR OBJETO QUE VOCÊ ENCONTROU.

DESENHE E PINTE ALGUMA COISA MUITO COLORIDA QUE VOCÊ ENCONTROU.

AGORA DESENHE E ESCREVA O NOME DE ALGUMA COISA MUITO COMPRIDA.

ESCREVA O NOME DO OBJETO PEQUENO QUE TEM NA SUA CASA E ESCREVA PARA QUE ELE SERVE.

DESCUBRA ONDE ESTÃO ESCONDIDOS OS OBJETOS DO QUADRO ABAIXO E CIRCULE CADA UM DELES:



ESTE É O CÔMODO DE UMA CASA. COMO CHAMAMOS?



ESCOLA MUNICIPAL LAURO LUIZ

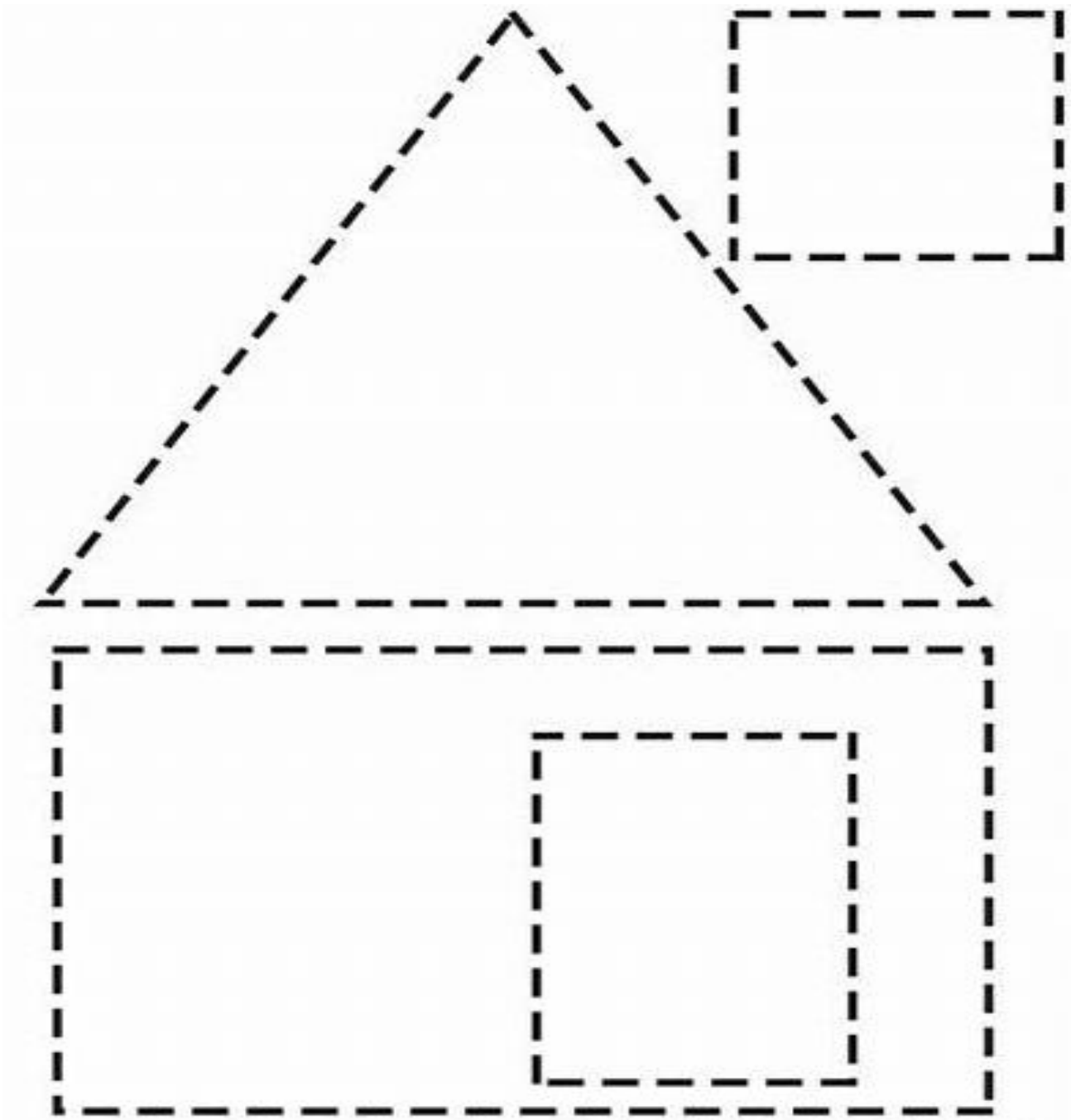
Anos Iniciais do Ensino Fundamental
Rua Treze de Maio, nº 311 Fone: (45) 3233-1222
Email: escolalauro Luiz@hotmail.com
CAMPO BONITO CEP: 85.450-000 PARANÁ

ARTES. 1º ANO – ATIVIDADES DE REVISÃO – 7ª QUINZENA

ALUNO(A): _____ 1º ANO _____

PROFESSOR (A): _____ DATA / /

PINTE AS FORMAS GEOMÉTRICAS, RECORTE E COLE EM UMA FOLHA FORMANDO UMA CASA.



ESCOLA MUNICIPAL LAURO LUIZ

Anos Iniciais do Ensino Fundamental
Rua Treze de Maio, nº 311 Fone: (45) 3233-1222
Email: escolalauro Luiz@hotmail.com
CAMPO BONITO CEP: 86.450-000 PARANÁ

CIÊNCIAS. 1º ANO – ATIVIDADES DE REVISÃO – 7ª QUINZENA

ALUNO(A): _____ 1º ANO _____

PROFESSOR (A): _____ DATA / /

SERES VIVOS E SERES NÃO VIVOS

ENCONTRAMOS NO MEIO AMBIENTE SERES VIVOS E SERES NÃO VIVOS.

OS **SERES VIVOS** SÃO AQUELES QUE TÊM VIDA, COMO AS PLANTAS, OS ANIMAIS E AS PESSOAS. ELES NASCEM, CRESCEM, SE REPRODUZEM E MORREM.




OS **SERES NÃO VIVOS** SÃO AQUELES QUE NÃO PASSAM PELO PROCESSO DE NASCER, CRESCER, REPRODUZIR E MORRER. ELES APENAS EXISTEM NA NATUREZA OU FORAM FEITOS PELO HOMEM.

EXEMPLO: ROCHAS, ÁGUA, NUVEM E TODOS OS OBJETOS A NOSSA VOLTA.



2 - ESCREVA “**VIVO**” PARA OS SERES VIVOS E “**NÃO**” PARA SERES NÃO VIVOS.



ENCONTRE NO CAÇA-PALAVRAS AS PALAVRAS QUE ESTÃO SUBLINHADAS NO TEXTO:

HÁBITOS DE HIGIENE

PARA SERMOS SAUDÁVEIS, DEVEMOS CUIDAR DO NOSSO CORPO.

USAR O LENÇO PARA ASSOAR O NARIZ.

NÃO ANDAR DESCALÇO.

MANTER AS MÃOS LIMPAS.

TOMAR BANHO TODOS OS DIAS.

ESCOVAR OS CABELOS.

CORTAR AS UNHAS.

LAVAR OS ALIMENTOS.

MANTER SUA CASA LIMPA.

ESCOVAR OS DENTES APÓS AS REFEIÇÕES.

USAR ROUPAS LIMPAS.



F	E	C	T	G	H	J	U	Ç	O	P	G	B	N	H	A	S	E	D	F
S	E	A	F	R	D	F	V	B	H	N	M	L	P	Ç	O	U	E	M	H
G	T	B	G	E	E	D	F	L	E	N	Ç	O	A	Q	S	D	F	Â	N
N	D	E	H	F	G	H	N	M	I	O	L	Ç	I	E	D	F	A	O	M
A	E	L	J	E	R	F	V	B	E	D	E	N	T	E	S	G	U	S	L
R	C	O	U	I	F	A	E	D	F	V	B	H	N	M	J	A	E	D	O
I	V	S	A	Ç	R	L	R	G	H	N	L	Ç	O	R	F	V	A	S	P
Z	B	U	S	Ô	T	I	Q	E	D	F	G	B	N	U	O	L	P	G	Ç
A	G	L	P	E	G	M	S	D	F	D	E	S	C	A	L	Ç	O	H	I
Q	N	P	Ç	S	B	E	Q	E	R	F	G	T	H	F	D	S	A	N	U
F	H	R	O	P	N	N	A	Q	R	O	U	P	A	S	O	L	P	M	C
R	U	Ç	L	Ç	H	T	A	S	D	F	G	H	U	J	K	I	E	L	A
S	J	A	R	O	C	O	Q	S	D	F	G	U	N	H	A	S	B	J	S
B	A	N	H	O	D	S	T	U	J	O	L	P	Ç	Q	E	D	C	U	A
A	Q	S	D	C	V	G	B	N	H	M	J	O	L	P	Ç	Q	S	D	F



ESCOLA MUNICIPAL LAURO LUIZ

Anos Iniciais do Ensino Fundamental
Rua Treze de Maio, nº 311 Fone: (45) 3233-1222
Email: escolalauro Luiz@hotmail.com
CAMPO BONITO CEP: 85.450-000 PARANÁ

1º ANO – ATIVIDADES REMOTAS 7º QUINZENA.

ALUNO (A): _____

PROFESSOR: MAYCON

DATA: ____ / ____ /2020

EDUCAÇÃO FÍSICA

Atividade 1 – TAMPINHA NA LINHA

PARA ESSA ATIVIDADE VAMOS PRECISAR DE 10 TAMPINHAS DE GARRAFA PET.

DEVERÃO SER TRAÇADAS DUAS LINHAS PARALELAS NO CHÃO COM UMA DISTÂNCIA DE APROXIMADAMENTE 4 METROS ENTRE ELAS. O ALUNO, EM CIMA DE UMA DAS LINHAS, TERÁ 5 TAMPINHAS E AS LANÇARÁ (DESLIZANDO PELO CHÃO) COM O OBJETIVO DE FAZÊ-LAS PARAR O MAIS PRÓXIMO DA OUTRA LINHA, DEPOIS DE LANÇAR SUAS TAMPINHAS UM FAMILIAR FARÁ O MESMO COM AS DEMAIS TAMPINHAS. DEPOIS QUE TODOS LANÇAREM SUAS TAMPINHAS DEVERÃO VER QUEM CONSEGUIU DEIXAR AS TAMPINHAS MAIS PRÓXIMO DA LINHA. SERÁ CONSIDERADO VENCEDOR QUEM CONSEGUIR DEIXAR 5 TAMPINHAS MAIS PRÓXIMO DA LINHA, PARA ISSO A ATIVIDADE DEVERÁ SER REPETIDA ATÉ QUE UM TENHA VENCEDOR.

UMA DICA LEGAL É USAR TAMPINHAS DE CORES DIFERENTES PARA SEPARAR AS DE UMA EQUIPE DA OUTRA, OU ENTÃO FAZER MARCAÇÕES NAS TAMPINHAS.

OBSERVAÇÃO: todos os materiais citados podem ser trocados por outros similares.