

ESCOLA MUNICIPAL DO CAMPO SANTO ANTÔNIO

Educação Infantil e Ensino Fundamental Anos Iniciais

Sertãozinho, S/Nº Fone: (45) 991029591

E-mail: escolarural@hotmail.com

CAMPO BONITO

CEP: 85.450-000

PARANÁ

1º ANO – ATIVIDADES REMOTAS LÍNGUA PORTUGUESA.

ALUNO(A): _____

DATA ____/____/____

ATIVIDADES REMOTAS AVALIATIVA

COMUNICADO IMPORTANTE PARA OS PAIS E ALUNOS:

- PEDIMOS PARA O SENHORES PAIS SOMENTE AUXILIAR O ALUNO NAS ATIVIDADES (NÃO FAZER PARA ELE), EM ALGUNS CASOS SABEMOS QUE NÃO SÃO OS PRÓPRIOS QUE ESTÃO FAZENDO.
- O ALUNO DEVE COLOCAR SEU NOME NO CAMPO DAS ATIVIDADES ONDE ESTÁ SENDO PEDIDO.
- REALIZAR TODAS AS ATIVIDADES SE NÃO ELAS SERÃO MANDADAS NOVAMENTE PARA SEREM FEITAS.
- AS ATIVIDADES DEVEM ESTAR TODAS EM SUA MAIORIA PINTADAS, RECORTADAS COM CAPRICO PELO ALUNO, POIS ESTAMOS AVALIANDO TODAS AS ATIVIDADES QUE SÃO MANDADAS.
- SUGERIMOS QUE SEJAM FEITAS PELO MENOS DUAS ATIVIDADES AO DIA PODENDO SER UMA DE MANHÃ E OUTRA A TARDE FICA A CRITÉRIO DOS RESPONSÁVEIS OS HORÁRIOS.
- ESSA ATIVIDADE DESSA SEMANA SERÁ PARA AVALIAR O QUE O ALUNO APRENDEU DURANTE ESSE PERÍODO DE QUARENTENA EM CASA.

LEIA AS SÍLABAS E OS NÚMEROS ABAIXO COM ATENÇÃO. DEPOIS FORME PALAVRAS.

FORMANDO PALAVRAS

1 BA	2 BO	3 FU	4 DO	5 LA
6 CU	7 MA	8 PI	9 NE	10 TA
11 CE	12 PO	13 ÇA	14 VE	15 PE
16 FI	17 LA	18 TE	19 BA	20 CA

1-5

2-9-20

6-2

3-7-13

4-11

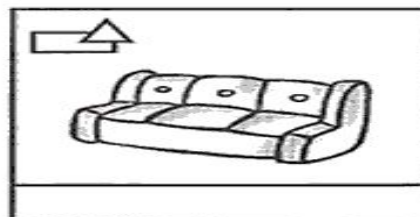



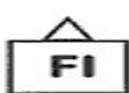
8-12-20

10-15-18

16-14-17

DITADO SIMBÓLICO

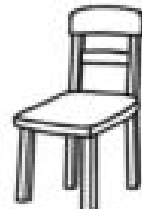
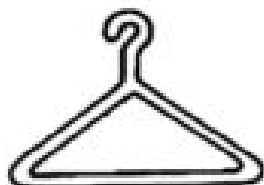
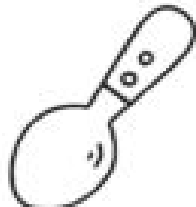

Junte os símbolos e forme palavras.





DITADO RECORTADO

VAMOS RECORTAR AS PALAVRAS CORRESPONDENTES AOS DESENHOS E COLAR.



CASA

CAVALO

COPO

CURATIVO

COELHO

CORUJA


COLHER

CABIDE

CADEIRA

ATIVIDADES AVALIATIVAS DE MATEMÁTICA

RESOLVA AS OPERAÇÕES :



A black and white illustration of a young girl with dark hair, wearing a floral dress and a polka-dot headband. She is holding a checkered megaphone to her mouth. Below her is a grid of 24 math problems arranged in 4 rows and 6 columns. The problems are simple addition and subtraction exercises. A small butterfly is flying near the bottom right of the grid.

$\begin{array}{r} 1 \\ + 1 \\ \hline \end{array}$	$\begin{array}{r} 2 \\ + 2 \\ \hline \end{array}$	$\begin{array}{r} 3 \\ + 3 \\ \hline \end{array}$	$\begin{array}{r} 4 \\ + 4 \\ \hline \end{array}$	$\begin{array}{r} 5 \\ + 5 \\ \hline \end{array}$	$\begin{array}{r} 6 \\ + 6 \\ \hline \end{array}$
$\begin{array}{r} 7 \\ + 7 \\ \hline \end{array}$	$\begin{array}{r} 8 \\ + 8 \\ \hline \end{array}$	$\begin{array}{r} 9 \\ + 9 \\ \hline \end{array}$	$\begin{array}{r} 3 \\ + 5 \\ \hline \end{array}$	$\begin{array}{r} 8 \\ + 6 \\ \hline \end{array}$	$\begin{array}{r} 4 \\ + 2 \\ \hline \end{array}$
$\begin{array}{r} 9 \\ - 9 \\ \hline \end{array}$	$\begin{array}{r} 9 \\ - 8 \\ \hline \end{array}$	$\begin{array}{r} 9 \\ - 7 \\ \hline \end{array}$	$\begin{array}{r} 8 \\ - 8 \\ \hline \end{array}$	$\begin{array}{r} 8 \\ - 7 \\ \hline \end{array}$	$\begin{array}{r} 8 \\ - 6 \\ \hline \end{array}$
$\begin{array}{r} 7 \\ - 7 \\ \hline \end{array}$	$\begin{array}{r} 7 \\ - 6 \\ \hline \end{array}$	$\begin{array}{r} 7 \\ - 5 \\ \hline \end{array}$	$\begin{array}{r} 6 \\ - 6 \\ \hline \end{array}$	$\begin{array}{r} 6 \\ - 5 \\ \hline \end{array}$	$\begin{array}{r} 6 \\ - 4 \\ \hline \end{array}$


NÚMEROS PAR E IMPAR.

ESCREVA OS NÚMEROS ÍMPARES ATÉ 10.

ESCREVA NÚMEROS PARES ATÉ 11.

Par e Ímpar

1 - Pinte de azul os números pares e de vermelho os números ímpares.



AGORA É A SUA VEZ! ESCREVA OS NÚMEROS 0 A 50.

50.

PINTE A QUANTIDADE DE QUADRADINHOS REFERENTE A IDADE DE CADA CRIANÇA.



CAROL

BETO

FABI

TIAGO

NINA

LUCA

8

10

7

9

6

5

1º ANO – ATIVIDADES AVALIATIVAS DE GEOGRAFIA

OBSERVE A ILUSTRAÇÃO E CONFORME AS ORIENTAÇÕES A SEGUIR, DESENHE:

A) DESENHE UMA ÁRVORE A ESQUERDA DA ESCOLA.

B) DESENHE UMA NUVEM NO CÉU.

C) FLORES DO LADO DIREITO DA ESCOLA.

D) DESENHE SOL EM CIMA DA ESCOLA

E) DESENHE EM BAIXO DA ESCOLA UM CHÃO.

EM SEGUIDA PINTE SEU DESENHO.



1º ANO – ATIVIDADES AVALIATIVAS DE HISTÓRIA

MEU NOME

ESCREVA SEU NOME NA PLACA E PINTE AS LETRAS USADAS PARA ESCREVÊ-LO.




A	B	C	D	E	F	G
H	I	J	K	L	M	N
O	P	Q	R	S	T	U
	V	W	X	Y	Z	

COMPLETE:

LETRA INICIAL DO SEU NOME.

ÚLTIMA LETRA DO SEU NOME.

QUANTIDADE DE LETRAS DO SEU NOME.



AGORA RECORTE EM JORNAIS OU REVISTAS AS LETRAS QUE COMPÕEM O SEU NOME E COLE NA ORDEM NO ESPAÇO ABAIXO. (PINTE O DESENHO AO LADO)

COLE AQUI AS LETRINHAS DO SEU NOME:




--



ATIVIDADE AVALIATIVA DE CIÊNCIAS - PROF. PATRICIA


CAÇA-PALAVRAS

ENCONTRE OS NOMES DOS MAMÍFEROS NO DIAGRAMA E ESCREVA-OS EMBAIXO DE SUA FIGURA.




Marque com um X a resposta certa:


✎ Animal que possui escamas:



()




()




()


✎ Animal que possui pêlos:



()




()




()

✎ Um animal com quatro patas:



()


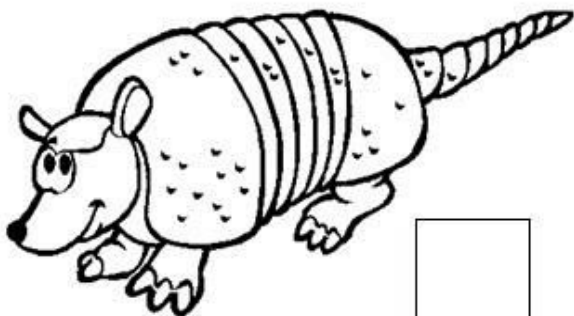



()




()

COLOQUE **A** PARA ANIMAIS AQUÁTICOS E **T** PARA ANIMAIS TERRESTRES



ATIVIDADE AVALIATIVA - ENSINO RELIGIOSO


QUERO QUE VOCÊ ESCREVA NESSES CORAÇÕES PALAVRAS QUE FAZEM UMA PESSOA FELIZ.



Respeito ao semelhante, especialmente aos idosos.

Toda criança deve aprender bem cedo, a ajudar os semelhantes, principalmente idosos e deficientes.

☺ O QUE VOCÊ COSTUMA FAZER PARA AJUDAR SEUS SEMELHANTES? MARQUE COM .



ATIVIDADE AVALIATIVA - ARTE


• AGORA É SUA VEZ! DECORE AS ROUPAS UTILIZANDO OS TIPOS DE LINHA QUE VOCÊ APRENDEU.




LINHA INCLINADA



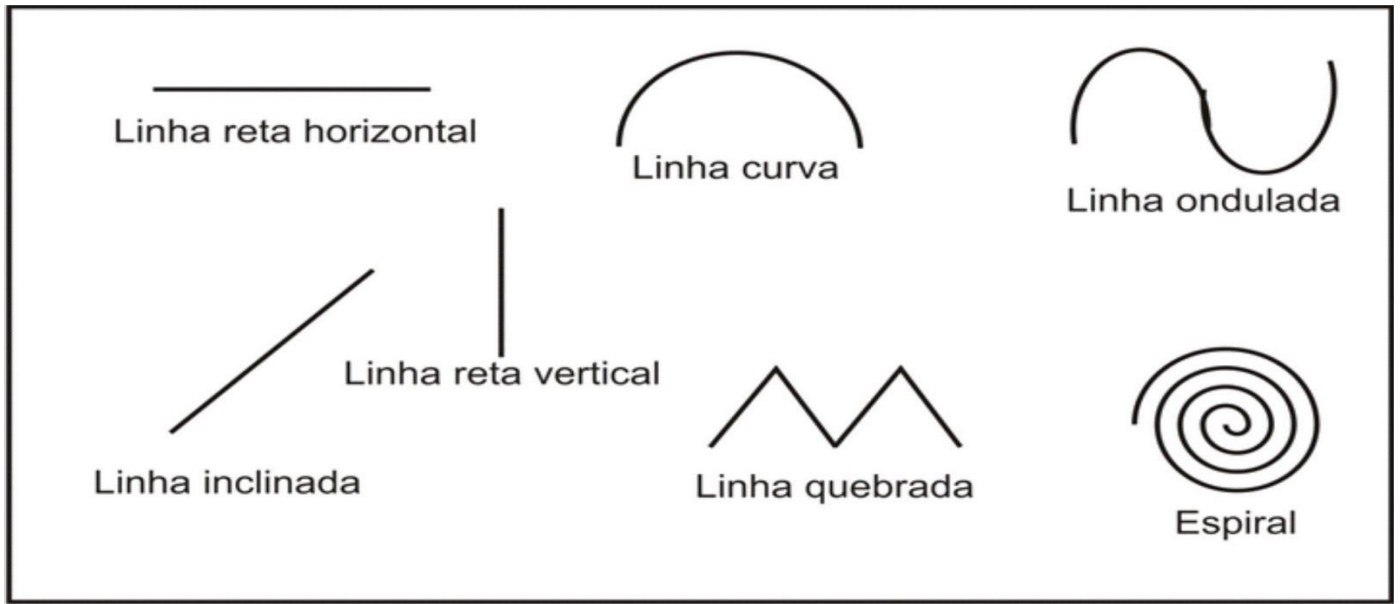
LINHA ONDULADA




LINHA ESPIRAL



LINHA TRACEJADA



AGORA FAÇA UM DESENHO COM ALGUNS TIPOS DE LINHAS DA IMAGEM ACIMA.



EDUCAÇÃO FÍSICA PROF SAMARA ATIVIDADES AVALIATIVAS

CRIANÇA GOSTA MESMO É DE BRINCAR. CONHEÇA AS BRINCADEIRAS POPULARES QUE DIVERTEM OS PEQUENOS DE NORTE A SUL DO BRASIL!

BRINCADEIRAS POPULARES EM CADA REGIÃO

REGIÃO NORTE: MACACA OU AMARELINHA, BURACO, GATO E RATO.

REGIÃO NORDESTE: GULU OU BOBINHO, SETE PECADOS, TREM MALUCO.

REGIÃO CENTRO-OESTE: PATO, PATO, GANSO, BALANÇA CAIXÃO, CINCO MARIAS.

REGIÃO SUDESTE: COELHO SAI DA TOCA, CORRE, COTIA, ELÁSTICO.

REGIÃO SUL: CARRINHO DE LOMBA, TACO, CAIU NA REDE É PEIXE.

ATIVIDADES: ESCOLHA TRÊS BRINCADEIRAS QUE VOCÊ CONHEÇA E DESENHE .

