



Centro Municipal de Educação Infantil São Francisco

Sebastião Ribas de Oliveira s/n – Bairro São Francisco – Campo Bonito - Pr  
Fone: 4532331102 email: [cmeisaofrancisco@outlook.com](mailto:cmeisaofrancisco@outlook.com)

## ATIVIDADES REMOTAS/INFANTIL 4 03/07/2020 à 16/07/2020

PROFESSORES (AS):  
GENECI MAGALHÃES LOUREIRO  
GEISIANI OLIVEIRA

# MINHAS ATIVIDADES




# FIQUE EM CASA



## Caros pais, responsáveis e alunos

Estamos vivenciando um período que exige cuidados, prevenção e muita paciência. Temos a certeza que você sabe por que não podemos ir pra escola? Isso mesmo! Com o bichinho chamado “**CORONAVÍRUS**” por ai, não podemos sair de casa como estávamos acostumados a fazer. Neste momento contamos com seu apoio nas atividades.

**OLÁ!  
VAMOS COMEÇAR  
AS ATIVIDADES!**



# CRONOGRAMA DE ATIVIDADES – INFANTIL 4

## ATIVIDADES REMOTAS

**SEXTA-FEIRA – 03 de JULHO de 2020**

REALIZAR O PREENCHIMENTO DO CALENDÁRIO

### ATIVIDADE 1

Hoje vamos falar mais um pouco de **FESTA JUNINA**, pois estamos no mês de junho, que é o 6º mês do ano.

Mas você sabe por que comemoramos nesse mês as **FESTA JUNINA**?

As **FESTAS JUNINAS** são comemorações populares no nosso país, o Brasil, onde lembramos três santos populares **Santo Antônio, São João e São Pedro**.

Assista a esse vídeo bem legal.

<https://www.youtube.com/watch?v=qyjt8MwTog4>

Você lembra que trabalhamos em outras atividades a letra **J**, com as atividades do **JACARÉ**?

Observe que **JUNHO, JUNINA, JOÃO**, também iniciam com a letra **J**.

### Atividade 2

Procure em sua casa com a ajuda de seus familiares objetos que iniciem com a letra **J** e escreva na tabela.


Recorte letras **J** e cole no espaço abaixo.



# CRONOGRAMA DE ATIVIDADES – INFANTIL 4

## ATIVIDADES REMOTAS

SEGUNDA-FEIRA – 06 de JULHO de 2020

REALIZAR O PREENCHIMENTO DO CALENDÁRIO

### ATIVIDADE 1

Você conhece a história de **JOÃO E MARIA?**

É muito legal, vamos conhecê-la.

Leia a história para seu filho (a) e após façam as atividades propostas.

## JOÃO E MARIA

UM POBRE MERCADOR VIVIA COM SUA ESPOSA E DOIS FILHOS, JOÃO E MARIA, EM UMA CASINHA HUMILDE NAS MONTANHAS, PERTO DE UMA IMENSA FLORESTA.

A COMIDA ESTAVA ACABANDO E A VIDA SE TORNANDO MUITO DIFÍCIL PARA ELES.


CERTA NOITE, FORAM DORMIR COM FOME, E O PAI MUITO TRISTE DISSE À ESPOSA:

— NÃO AGUENTO MAIS! NÃO POSSO VER NOSSOS FILHOS COM FOME. AMANHÃ, IREI ABANDONÁ-LOS NA FLORESTA. TALVEZ, ASSIM, DEUS TENHA PIEDADE DAS CRIANÇAS E AS FAÇA ENCONTRAR ALGUÉM BOM, CAPAZ DE PROTEGÊ-LAS.

A MÃE CHOROU MUITO, NÃO SUPORTAVA A IDEIA DE ABANDONAR OS FILHOS.

JOÃOZINHO, DESCONFIADO, RESOLVEU MARCAR O CAMINHO POR ONDE IRIAM PASSAR COM ÀLGUMAS MIGALHAS DE PÃO.

O PAI DAS CRIANÇAS LEVOU-AS PARA UM LUGAR BEM NO MEIO DA MATA E, DEPOIS DE CHORAR ESCONDIDO, ABANDONOU OS FILHOS.



QUANDO VIRAM QUE ESTAVAM PERDIDOS, COMEÇARAM A PROCURAR O CAMINHO DE VOLTA PARA CASA.

NÃO O ENCONTRARAM! OS PASSARINHOS HAVIAM COMIDO AS MIGALHAS DE PÃO QUE JOÃOZINHO DEIXARA PARA MARCAR O CAMINHO.

AS CRIANÇAS, DESESPERADAS, COMEÇARAM A ANDAR PELA FLORESTA, E QUANTO MAIS ANDAVAM MAIS PERDIDAS FICAVAM.

DEPOIS DE MUITO CAMINHAR, JÁ BEM CANSADOS, ENCONTRARAM UMA CASA LINDA, BEM NO MEIO DA FLORESTA.

LOGO PERCEBERAM QUE ERA UMA CASA DIFERENTE DAS OUTRAS. ERA UMA CASA FEITA DE BALAS, CHOCOLATE, CHICLETES E MUITAS COISAS QUE AS CRIANÇAS GOSTAM.

FICARAM ASSUSTADOS, MAS COM FOME E MEDO RESOLVERAM ENTRAR.

JÁ DENTRO DA CASA, TOMARAM UM GRANDE SUSTO, POIS SURTIU, DE REPENTE, UMA BRUXA QUE OS AGARROU E OS LEVOU PARA UMA GAIOLA DE MADEIRA.

A BRUXA QUERIA AS CRIANÇAS BEM GORDINHAS PARA DEPOIS COZINHÁ-LAS E COMÊ-LAS.

A MALVADA BRUXA ENXERGAVA POUCO E, PARA TER CERTEZA DE QUE AS CRIANÇAS ESTAVAM ENGORDANDO, TODOS OS DIAS ELA PEDIA PARA JOÃO COLOCAR O DEDINHO PARA FORA DA GAIOLA PARA ELA VER COMO ESTAVA O DESENVOLVIMENTO.



JOÃOZINHO, MUITO ESPERTO, AO PERCEBER A INTENÇÃO DA BRUXA, ARRANJOU UM RABINHO DE CAMUNDONGO E MOSTRAVA-O A ELA TODOS OS DIAS.

ASSIM, TODA VEZ QUE A BRUXA O MANDAVA COLOCAR O DEDINHO PARA FORA, ELE COLOCAVA O RABINHO MAGRINHO DO RATO PARA ELA TOCAR E EXAMINAR.

APÓS UM MÊS, A BRUXA DESESPEROU-SE AO PERCEBER QUE O DEDO DE JOÃOZINHO CONTINUAVA COMO ANTES. ELA FICOU FURIOSA E DISSE:

— HOJE VOU COZINHAR AS CRIANÇAS, GORDINHAS OU NÃO.

PREPAROU UM ENORME CALDEIRÃO COM ÁGUA FERVENDO.

MARIA CHORAVA MUITO E JOÃOZINHO, ATENTO A TUDO, ESPERAVA UMA DISTRAÇÃO DA BRUXA PARA FUGIR DALI COM SUA IRMÃ. E, PARA DISTRAIR A BRUXA, OLHOU PARA O CÉU E GRITOU BEM ALTO:

— OLHEM, UM PÁSSARO DOURADO!

A BRUXA SE DISTRAIU OLHANDO PARA O CÉU, E JOÃOZINHO EMPURROU-A PARA DENTRO DO CALDEIRÃO.

A BRUXA DEU UM BÉRRO DE DOR E ALI MESMO MORREU.

AS CRIANÇAS FUGIRAM. AO SAIR, OUVIRAM UM GEMIDO. VIRAM, ENTÃO, DENTRO DE UM QUARTO, UM RAPAZ AMARRADO. ERA O SOBRINHO DO REI.

O RAPAZ LEVOU JOÃO E MARIA AO CASTELO DO REI. ESTE, MUITO FELIZ COM AS CRIANÇAS, DEU ASSISTÊNCIA À FAMÍLIA DELAS, NÃO OS DEIXANDO MAIS PASSAR POR DIFICULDADES.

JOÃO E MARIA VOLTARAM PARA A CASA DOS PAIS, QUE OS RECEBERAM ALEGRES E ORGULHOSOS PELA CORAGEM DOS FILHOS.



Agora faça para seu (a) filho (a) as seguintes perguntas:

Você gostou dessa história?

Quem são os personagens da história?

Quantos personagens a história tem?

Qual o nome das crianças da história?

Reconte para sua família a história de **JOÃO E MARIA**, do jeitinho que você entendeu.

## ATIVIDADE 2

### QUAL É O CAMINHO?



① COLE BÓLINHAS DE PAPEL CREPOM NO CAMINHO QUE LEVA JOÃO E MARIA ATÉ A CASA DELES.



Converse com seu (a) filho (a) a respeito da importância de alimentar-se corretamente, para que ele (a) tenha uma boa saúde.

Pergunte para ele (a) se os alimentos da história são saudáveis?

Podemos comer todos os dias esses alimentos?



# CRONOGRAMA DE ATIVIDADES – INFANTIL 4

## ATIVIDADES REMOTAS

TERÇA-FEIRA – 07 de JULHO de 2020

REALIZAR O PREENCHIMENTO DO CALENDÁRIO

### ATIVIDADE 1

Hoje vamos continuar falando sobre alimentos, eles são muito essenciais para que a gente cresça forte e inteligente.

Assista a esse vídeo.

<https://www.youtube.com/watch?v=9wN-UQwFxiM>

Devemos nos alimentar corretamente todos os dias, ingerindo frutas, verduras, legumes, arroz, feijão, carne e beber bastante água para ficarmos hidratados.


Mas existem outros alimentos como aqueles da história do **JOÃO E MARIA**, lembram?

São os doces, bolachas recheadas, salgadinhos, refrigerante, sucos industrializados, esses alimentos não fazem bem para nossa saúde, por isso não devemos comê-los todos os dias.

Com a ajuda de um adulto procure em sua casa 3 rótulos ou embalagens de alimentos que fazem bem para saúde ( saudáveis) e 3 rótulos ou embalagens de alimentos que não são saudáveis, em seguida cole na folha em anexo.

### ATIVIDADE 2

RECORTE DE JORNAIS E REVISTAS A LETRA INICIAL DO NOME DAS CRIANÇAS E COLE NOS BALÕES DE FALA.





# CRONOGRAMA DE ATIVIDADES – INFANTIL 4

## ATIVIDADES REMOTAS

QUARTA-FEIRA – 08 de JULHO de 2020

REALIZAR O PREENCHIMENTO DO CALENDÁRIO

### ATIVIDADE 1

Você percebeu como é importante nos alimentarmos bem para crescer forte e com muita saúde. Por isso vamos falar mais um pouco sobre alimentação saudável.

Que tal preparar junto com sua família uma deliciosa **SALADA DE FRUTAS**.

**Ingredientes:**

3 bananas nanicas maduras  
3 maçãs  
5 laranjas  
10 morangos  
1 mamão pequeno

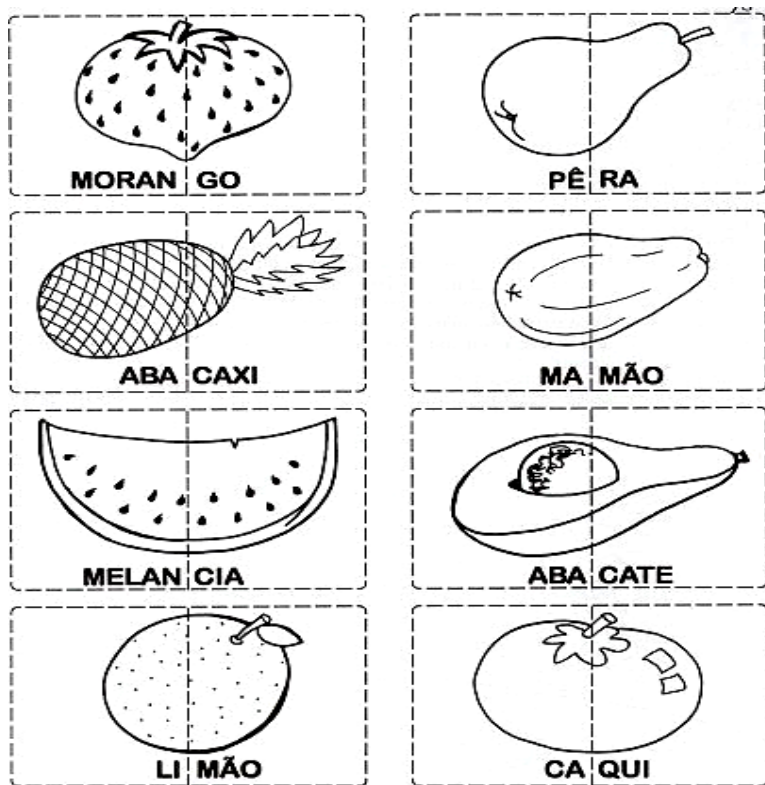
**Modo de fazer:**

1. Descasque as bananas, as laranjas e o mamão.
2. Separe duas laranjas para espremer e tirar seu suco.
3. Corte todas as frutas em pedaços pequenos.
4. Coloque tudo em uma travessa.
5. Acrescente o suco das duas laranjas e misture tudo.

Essa receita é apenas uma sugestão , você poderá prepara-la com as frutas que tiver em casa. Registre essa atividade através de fotos ou video e mande no grupo da sala ou para a professora. O importante também é que você deixe seu filho (a) participar da preparação da salada de frutas, e vá comentando com ele tudo o que está sendo colocado e as quantidades também.

### ATIVIDADE 2

Vamos pintar bem colorido esse quebra-cabeça das frutas, em seguida recortá-lo e montá-lo corretamente. (em anexo)





**CRONOGRAMA DE ATIVIDADES – INFANTIL 4**  
**ATIVIDADES REMOTAS**  
**QUINTA-FEIRA – 09 de JULHO de 2020**

REALIZAR O PREENCHIMENTO DO CALENDÁRIO

**ATIVIDADE 1**

RELEIA A HISTÓRIA DE JOÃO E MARIA, APÓS FAÇA A ATIVIDADE.



**MERGULHE O DEDO INDICADOR NA TINTA E  
MOSTRE O MOVIMENTO DA BORBOLETA SOBRE A  
CASA DA BRUXA!**

A) PINTA A LETRA **L** NAS PALAVRAS EM DESTAQUE:







# CRONOGRAMA DE ATIVIDADES – INFANTIL 4

## ATIVIDADES REMOTAS

SEXTA-FEIRA – 10 de JULHO de 2020

REALIZAR O PREENCHIMENTO DO CALENDÁRIO

### ATIVIDADE 1

Vamos aprender mais um pouco sobre **FORMAS GEOMÉTRICAS**.

Você conhece as **FORMAS GEOMÉTRICAS**?


As principais são o **QUADRADO, RETÂNGULO, TRIÂNGULO** e **CÍRCULO**.

As **FORMAS GEOMÉTRICAS** estão em muitos lugares.

Observe em sua casa e veja que muitas partes têm **FORMAS GEOMÉTRICAS**.

Vários objetos em sua casa também têm **FORMAS GEOMÉTRICAS**.

Contorne as formas com grãos que vocês tiverem casa:





# CRONOGRAMA DE ATIVIDADES – INFANTIL 4

## ATIVIDADES REMOTAS

SEGUNDA-FEIRA – 13 de JULHO de 2020

REALIZAR O PREENCHIMENTO DO CALENDÁRIO

### ATIVIDADE 1

Assista a esse vídeo onde você vai ver muitas **FORMAS GEOMÉTRICAS**.

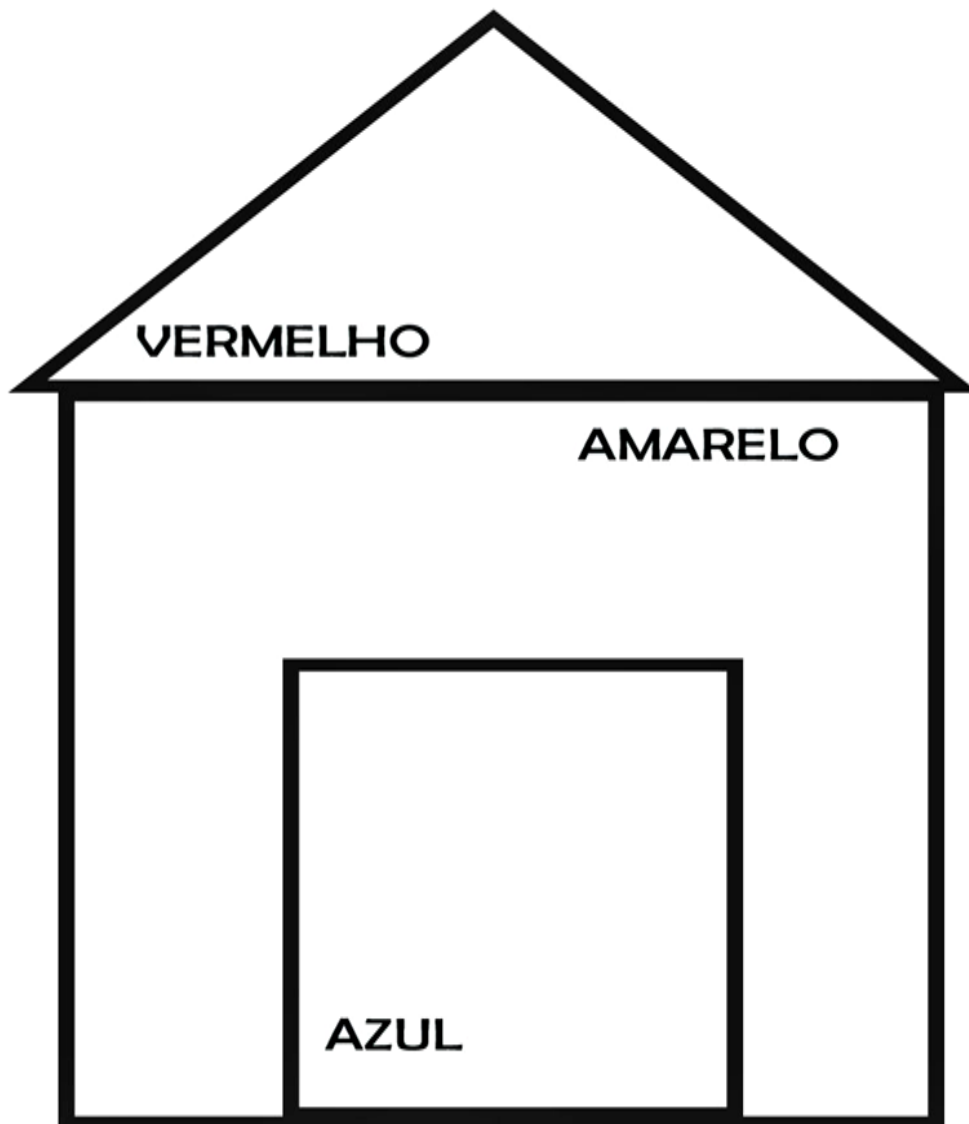
[https://www.youtube.com/watch?v=5NjG7glgf\\_0](https://www.youtube.com/watch?v=5NjG7glgf_0)

Quais **FORMAS GEOMÉTRICAS** podemos encontrar na casa?

Qual o nome delas?

Agora pinte a atividade nas cores indicadas.

**PINTE NAS CORES INDICADAS**





Vamos treinar a escrita da letra **C**

**C** \_\_\_\_\_

## ATIVIDADE 2

Questione seu filho (a) qual forma ele (a) vai precisar para completar o animal.

- RECORTE AS CARINHAS E COLE-AS NO ANIMAL CORRESPONDENTE.







**CRONOGRAMA DE ATIVIDADES – INFANTIL 4**

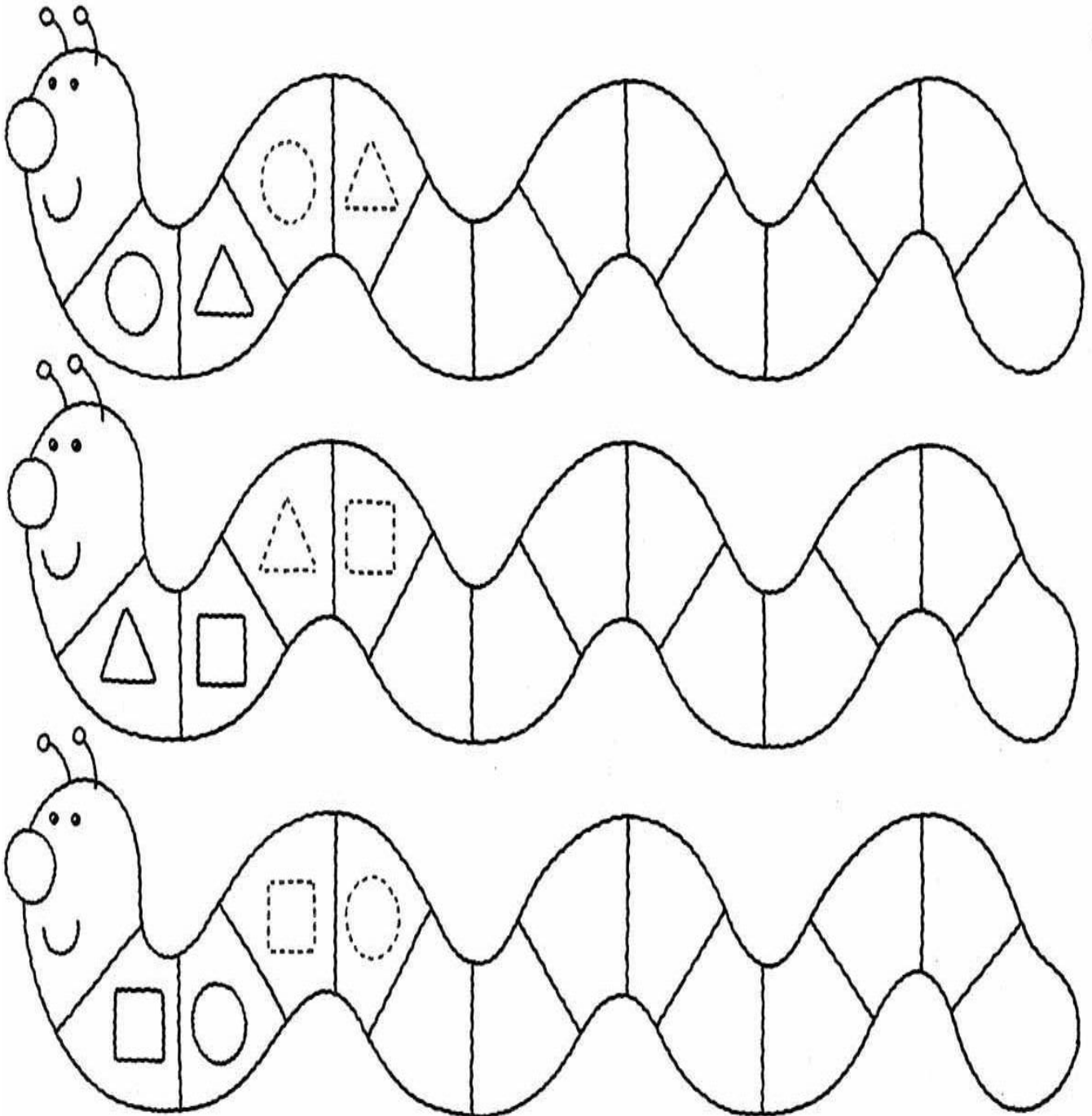
**ATIVIDADES REMOTAS**

**QUARTA-FEIRA – 15 de JULHO de 2020**

REALIZAR O PREENCHIMENTO DO CALENDÁRIO

**ATIVIDADE 1**

**Vamos colorir e completar a minhoca, siga o modelo:**







# CRONOGRAMA DE ATIVIDADES – INFANTIL 4

## ATIVIDADES REMOTAS

QUINTA-FEIRA – 16 de JULHO de 2020

REALIZAR O PREENCHIMENTO DO CALENDÁRIO

### ATIVIDADE 1

Para esta atividade você vai precisar de uma bacia ou bandeja para por farinha, fubá ou açúcar e vai representar as formas como mostra a figura. Observe as formas geométricas. Lembre de registrar com fotos as atividades.

