



Centro Municipal de Educação Infantil São Francisco

Sebastião Ribas de Oliveira s/n – Bairro São Francisco – Campo Bonito - Pr
Fone: 4532331102 email: cmeisaofrancisco@outlook.com

ATIVIDADES - INFANTIL 4

PROFESSOR (A): GENECI MAGALHÃES LOUREIRO
GEISIANI OLIVEIRA

CALMA,

É SÓ UMA
PAUSA...

...LOGO A GENTE
APERTA O PLAY...

...E O MUNDO VOLTA
PRO LUGAR!





Centro Municipal de Educação Infantil São Francisco

Sebastião Ribas de Oliveira s/n – Bairro São Francisco – Campo Bonito - Pr
Fone: 4532331102 email: cmeisaofrancisco@outlook.com

Prezada família,

Sabemos que o momento não é o ideal e nem o esperado por todos, porém buscamos ações que nos unem nesse cenário de distanciamento social. Se para os adultos a rotina de atividades mais comum se alterou, precisamos pensar como estão nossas crianças que não podem ir à escola, parques e comércio. Desta forma, pensamos em contribuir encurtando a distância das famílias e das crianças com a rotina escolar.

Por isso o objetivo das atividades que vocês levam para casa é para fortalecer o vínculo entre a criança e a escola e a compreensão que as ações do ambiente escolar e do ambiente familiar se articulam e se complementam. **Tais atividades devem ser realizadas, proporcionando vivências e experiências, garantindo e enriquecendo as interações e brincadeiras da família com a criança.**

Estabeleça com a criança uma rotina de estudo, se possível sempre no mesmo horário, o calendário fazer todos os dias, escrever o nome da criança todos os dias nas atividades que desenvolveram.

CRONOGRAMA DE ATIVIDADES – INFANTIL 4
ATIVIDADES REMOTAS
SEGUNDA - FEIRA – 08 DE JUNHO DE 2020

Preencher o calendário do dia.

ATIVIDADE 1

Vamos trabalhar o nosso **NOME**.

Você sabia que todas as coisas têm um nome, casa, janela, jardim, flor.

E você também tem um nome.

Pergunte para seus pais quem escolheu seu nome?

Porque escolheram esse nome?

Qual o significado desse nome?

Agora com a ajuda do alfabeto móvel monte seu nome, o nome de seus pais, de seus irmãos.

ATIVIDADE 2

Se tiver massa de modelar em sua casa faça seu nome utilizando a massinha.


Lembre-se sempre de escrever seu nome em todas as atividades.

Assista a esse vídeo e cante junto com sua família:

<https://www.youtube.com/watch?v=gqZJI7zo8Ek>

ATIVIDADE 3

Agora vamos fazer essa atividade e procurar as letras que formam o seu nome.
Em seguida pinte bem colorido o desenho.



Escola

Nome



◆ ESCREVA SEU NOME NO ESPAÇO ABAIXO:

◆ PINTE NO ALFABETO AS LETRAS USADAS PARA ESCREVER SEU NOME.


A B C D E F

G H I J K L

M N O P

Q R S T U V

W X Y Z



Ideia Criação-Gi Barbosa

CRONOGRAMA DE ATIVIDADES – INFANTIL 4

ATIVIDADES REMOTAS

TERÇA - FEIRA – 09 DE JUNHO DE 2020

Preencher o calendário do dia.

ATIVIDADE 1

Hoje vamos conhecer um pouco mais as letras do alfabeto.

Você sabia que nosso alfabeto é formado por 26 letras com as quais podemos escrever muitas palavras.


Vamos conhecer todas as letras vendo esse vídeo e cantando junto.

<https://www.youtube.com/watch?v=6A5Aiu5fd-E>

<https://www.youtube.com/watch?v=wdmohYtUa7M>

ATIVIDADE 2

- Cubra as letras do alfabeto com lápis de cor.
Colora o desenho.,



Faça um desenho bem bonito abaixo: **de sua preferência**

CRONOGRAMA DE ATIVIDADES – INFANTIL 4

ATIVIDADES REMOTAS

QUARTA - FEIRA – 10 DE JUNHO DE 2020

Preencher o calendário do dia.

ATIVIDADE 1

Hoje vamos trabalhar a terceira letra do alfabeto a letra **C**.

Procure no alfabeto móvel a letra **C**.

Procure dentro de sua casa objetos que comecem com a letra **C**.

Observe no lado de fora de sua casa se existe algum animal ou objeto com a letra **C**.

ATIVIDADE 2

Agora vamos ler esse texto que se chama **PARLENDA** e brincar com seu filho, enfatizando as rimas existentes.

Em seguida peça para que seu filho encontre a letra **C** no texto e circule. Por fim encontrem as palavras que rimam e pinte-as da mesma cor.



**CORRE CUTIA
NA CASA DA TIA
CORRE CIPÓ
NA CASA DA VÓ
LENCINHO NA MÃO
CAIU NO CHÃO
MOÇA BONITA
DO MEU CORAÇÃO.**

CRONOGRAMA DE ATIVIDADES – INFANTIL 4

ATIVIDADES REMOTAS

QUINTA - FEIRA – 11 DE JUNHO DE 2020

Preencher o calendário do dia.

ATIVIDADE 1

Hoje vamos trabalhar com os números de 0 a 10 .

Vamos iniciar contando nossos dedos da mão.

Quantos dedos têm em uma mão?

Quantos dedos têm na outra mão?


Se juntarmos as duas quantos dedos teremos?

Assista ao vídeo, você vai gostar.

<https://www.youtube.com/watch?v=kvOhhhRyjo8>

ATIVIDADE 2

Agora faça essa atividade com muito capricho, pintando, recortando e montando os números em ordem.



CRONOGRAMA DE ATIVIDADES – INFANTIL 4

ATIVIDADES REMOTAS

SEXTA - FEIRA – 12 DE JUNHO DE 2020


Preencher o calendário do dia.

ATIVIDADE 1

A letra **D** é a quarta letra de nosso alfabeto.
Vamos conhecer um pouco mais sobre ela.
Ela está na palavra Dedo, Dado, Dia, Dinossauro.
Leia a quadrinha para a criança.



Após a leitura pinte, recorte, monte e cole no caderno, conforme o modelo abaixo.




ATIVIDADE 2

CIRCUITO EM CASA

Montar um circuito é organizar uma sequência de atividades motoras que as crianças deverão cumprir em sequência e depois fazer repetidas vezes.

Passar por baixo de cadeiras e mesas como se fosse um túnel, depois subir e descer de um banquinho ou pufe, e pular em almofadas no chão, no sofá ou no colchão.

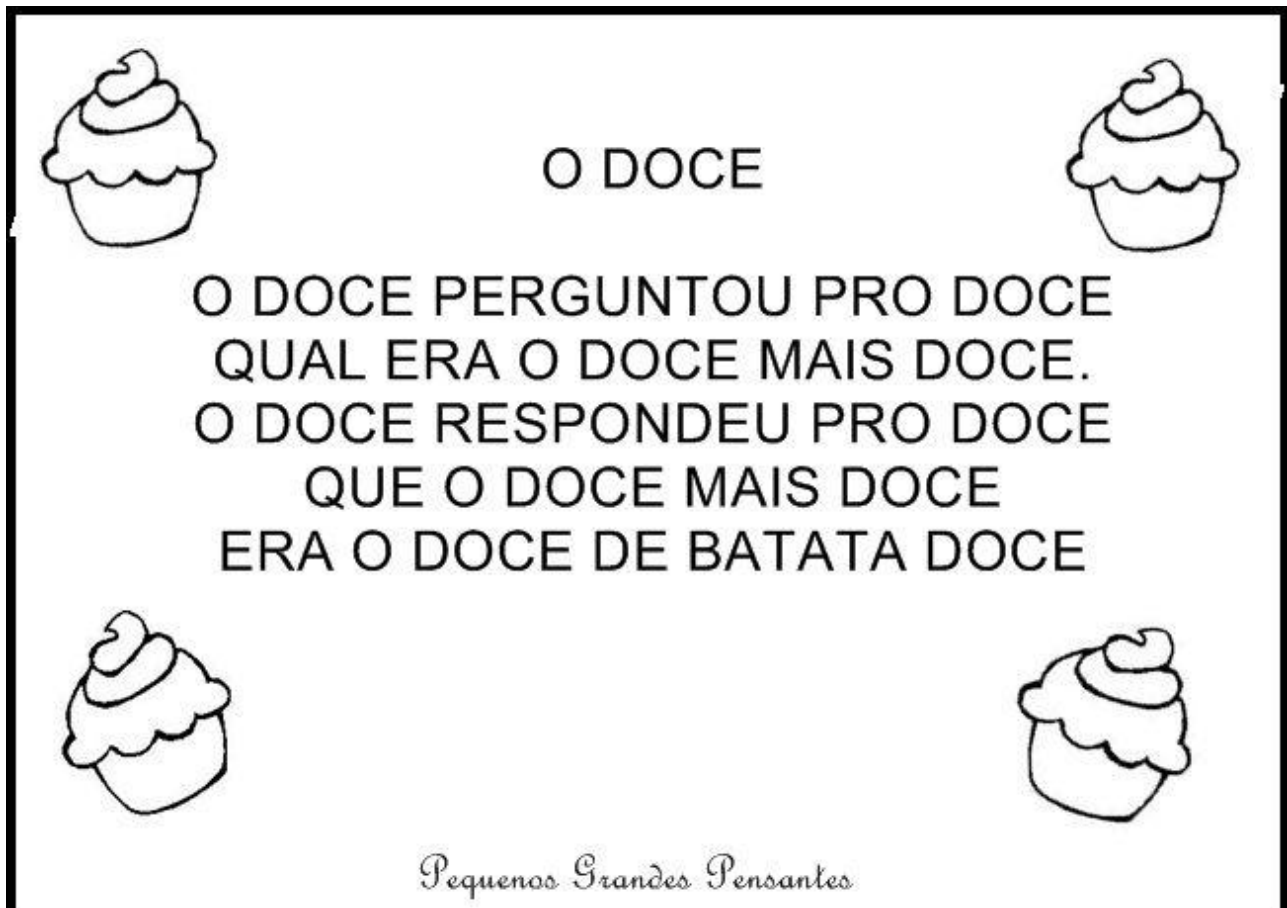


CRONOGRAMA DE ATIVIDADES – INFANTIL 4
ATIVIDADES REMOTAS
SEGUNDA - FEIRA – 15 DE JUNHO DE 2020

Preencher o calendário do dia.

ATIVIDADE 1

Hoje vamos continuar conhecendo um pouco mais a letra **D**.



O DOCE

O DOCE PERGUNTOU PRO DOCE
QUAL ERA O DOCE MAIS DOCE.
O DOCE RESPONDEU PRO DOCE
QUE O DOCE MAIS DOCE
ERA O DOCE DE BATATA DOCE

Pequenos Grandes Pensantes

Leia para seu filho (a) essa parlenda bem conhecida.
Veja se ele (a) memorizou pedindo para que ele (a) a repita.
Agora vamos pintar bem colorido todas as letras D do texto.

ATIVIDADE 2

Por fim procure em revistas livros ou jornais a letra **D**, recorte e cole na atividade.

ATIVIDADE 3

Vamos treinar a escrita da letra **D**. Escreva nas linhas abaixo:

CRONOGRAMA DE ATIVIDADES – INFANTIL 4

ATIVIDADES REMOTAS

TERÇA - FEIRA – 16 DE JUNHO DE 2020

Preencher o calendário do dia.

ATIVIDADE 1

Estamos no mês de **JUNHO** e você sabia que no dia **05** desse mês é o dia do meio ambiente?

É muito importante que a gente cuide das árvores, dos rios e dos animais.

Observe no lado de fora de sua casa, se existem árvores, flores e animais.

Observe de onde vem a água usada em sua casa.

Será que um dia ela poderá acabar?

Converse com seu filho a respeito da importância em preservar a água.

Assista a esse vídeo bem legal sobre a água.

<https://www.youtube.com/watch?v=RpMrpRPZ0Zs>

ATIVIDADE 2

Agora faça essa atividade com bastante atenção e capricho. Encontramos água por toda parte do planeta. De acordo com a música “**QUANDO ERA UM PEIXINHO**” do “**PALAVRA CANTADA**” encontre-os e pinte bem bonito.



ATIVIDADE 3

Quem dança tem mais facilidade para construir a imagem do próprio corpo, o que é fundamental para o crescimento e a maturidade do indivíduo e a formação de sua consciência social.

Junto com os pais, a criança deverá ouvir as músicas e dançar. Sempre realizando os movimentos que nela pedir: também irão filmar e postar no grupo da sala de seu filho.

<https://www.youtube.com/watch?v=k0j0tk0Br9c> Dancinha do corpo- turma do seu lobato

https://www.youtube.com/watch?v=Fj_GFtYc8-c A dança do Movimento – Musicas e canções para crianças.

<https://www.youtube.com/watch?v=spN1wLGbVCA> Xô preguiça – Bellinha a Ovelhinha

CRONOGRAMA DE ATIVIDADES – INFANTIL 4

ATIVIDADES REMOTAS

QUARTA - FEIRA – 17 DE JUNHO DE 2020

Preencher o calendário do dia.

ATIVIDADE 1

Provavelmente você já conhece a história da Chapeuzinho Vermelho.

Mas hoje vamos conhecer uma história um pouco diferente a da Chapeuzinho Amarelo.

É muito interessante, vamos assistir

<https://www.youtube.com/watch?v=3yMNJboOHPw>

Depois de assistir você irá contar e desenhar a história para sua família, do jeito que você entendeu, no seu caderno.

ATIVIDADE 2

AMARELINHA

A sequência numérica que se exige para brincar de **amarelinha** incentiva a **criança** a desenvolver o raciocínio lógico matemático. Os saltos ou pulos que as **crianças** terão que dar, lhes dará mais agilidade, coordenação e força. É uma brincadeira que auxilia o desenvolvimento motor das crianças.

Desenhe junto com a criança uma amarelinha como esta da imagem. Brinquem explorando todos os movimentos. Tire fotos ou faça vídeo da brincadeira **AMARELINHA** e envie no grupo.



CRONOGRAMA DE ATIVIDADES – INFANTIL 4

ATIVIDADES REMOTAS

QUINTA - FEIRA – 18 DE JUNHO DE 2020

Preencher o calendário do dia.

ATIVIDADE 1

Hoje vamos falar sobre a importância de alimenta-se bem para que possamos ter bastante saúde e energia para correr brincar e fazer nossas atividades.

Você sabe o que são alimentos e bebidas saudáveis?

(Espere um tempo para que a criança possa responder) Frutas, verduras, água, arroz, feijão, leite ovos etc.

Esses são alguns alimentos que devemos comer todos os dias para ficarmos fortes e com saúde.

E você sabe quais alimentos devemos consumir apenas de vez em quando, pois podem prejudicar nossa saúde?

(De um tempo para que a criança possa responder)

São os doces, bolachas recheadas, salgadinhos, refrigerantes, sucos de pacote ou de caixinha etc.

Assista a esse vídeo, você vai gostar

<https://www.youtube.com/watch?v=3-NibWZcW1U>

ATIVIDADE 2

Vamos às compras. Recorte de revistas alimentos saudáveis e cole no carrinho de compras.



ATIVIDADE 3

Agora vamos fazer essa atividade bem divertida, com bastante atenção.


ATIVIDADE: ALIMENTAÇÃO SAUDÁVEL

DESENHE NO PRATO O ALIMENTO QUE VOCÊ MAIS GOSTA:




PINTE AS FRUTAS QUE VOCÊ GOSTA:


UVA




BANANA



MORANGO



MELANCIA



CRONOGRAMA DE ATIVIDADES – INFANTIL 4

ATIVIDADES REMOTAS

SEXTA - FEIRA – 19 DE JUNHO DE 2020

Preencher o calendário do dia.


Atividade 1

Vamos continuar a falar sobre alimentação, pois ela é muito importante para você cresça forte e saudável.

Para isso leia para seu filho a história da **GALINHA RUIVA**.

A GALINHA RUIVA

ERA UMA VEZ UMA GALINHA RUIVA, QUE MORAVA COM SEUS PINTINHOS NUM SÍTIO.



UM DIA ELA ENCONTROU UMAS ESPIGAS DE MILHO E PENSOU QUE SE PLANTASSE O MILHO, QUANDO ELE ESTIVESSE MADURO, PRONTO PARA COLHER, PODIA VIRAR UM DELICIOSO BOLO.

ERA MUITO TRABALHO E ELA PRECISAVA DE BASTANTE MILHO PARA O PÃO. QUEM A PODIA AJUDAR A SEMEAR O MILHO?

FOI PENSANDO NISSO QUE A GALINHA RUIVA ENCONTROU SEUS AMIGOS, O GATO, O CACHORRO E O PATO MAS QUANDO LHE PEDIU AJUDA, TODOS RESPONDERAM QUE NÃO PODIAM.

A GALINHA SEMEIOU, COLHEU, DEBULHOU, MOEU, AMASSOU E COZINHOU O BOLO SOZINHA.


AQUELE CHEIRINHO BOM DE BOLO FOI FAZENDO OS AMIGOS CHEGAREM. ENTÃO A GALINHA NÃO DEIXOU NENHUM DELES COMEREM.

RESPONDA PINTANDO

1 – ESTA É A HISTÓRIA DA:



CINDERELA



GALINHA RUIVA

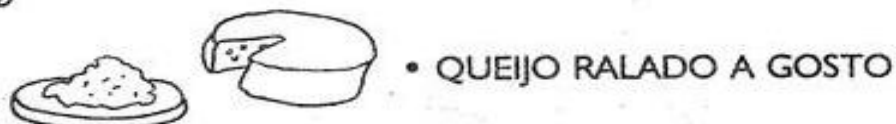
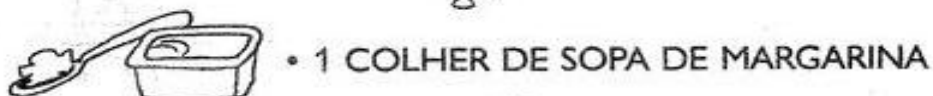
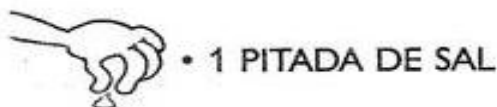
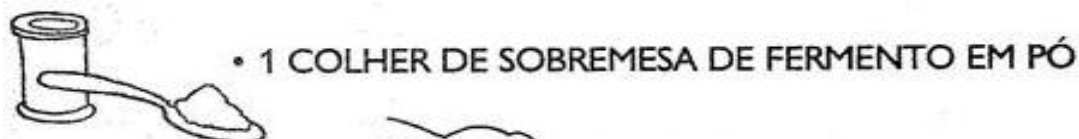



CHAPEUZINHO VERMELHO

Atividade 2

Como você pode perceber na história da galinha ruiva no final há a preparação de um bolo de fubá. Proponho que com a ajuda de seu filho (a) façam uma receita de bolo de fubá. Boa diversão e bom apetite.

BOLO DE FUBÁ INGREDIENTES



MODO DE FAZER:

• COLOQUE TODOS OS INGREDIENTES NUMA VASILHA GRANDE E MISTURE-OS BEM. DESPEJE A MASSA EM UM TABULEIRO UNTADO. ASSE EM FORNO QUENTE POR, APROXIMADAMENTE, 35 MINUTOS.

• VAI FICAR UMA DELÍCIA!

ATIVIDADE 3

Com o alfabeto móvel e a ajuda de seus pais forme a palavra **GALINHA**.

ATIVIDADE 4

Agora faça bolinhas de papel crepom e cole na letra **G** abaixo:

