



Centro Municipal de Educação Infantil São Francisco

Sebastião Ribas de Oliveira s/n – Bairro São Francisco – Campo Bonito - Pr
Fone: 4532331102 email: cmeisaofrancisco@outlook.com

ATIVIDADES REMOTAS/INFANTIL 4

ENTREGA: 14/08/2020

DEVOLVER: 28/08/2020

PROFESSORES (AS): GENECI M. LOUREIRO/ GEISIANI OLIVEIRA

NOME DO ALUNO:

TURMA: INFANTIL 4

MINHAS ATIVIDADES



CRONOGRAMA DE ATIVIDADES – INFANTIL 4

ATIVIDADES REMOTAS

SEXTA-FEIRA – 14 de AGOSTO de 2020

REALIZAR O PREENCHIMENTO DO CALENDÁRIO


ATIVIDADE 1

PEÇA PARA QUE SEU RESPONSÁVEL PREENCHA OS CAMPOS ABAIXO E CONTE SUA HISTÓRIA. EM SEGUIDA, DESENHE VOCÊ QUANDO ERA UM BEBÊ E DESENHE VOCÊ COMO ESTÁ AGORA. TENHO CERTEZA DE QUE SE TORNOU UMA CRIANÇA MARAVILHOSA!

QUEM SOU?

MEU NOME É: _____
NACI EM: _____ NO DIA ____ / ____ / ____ ÀS ____ Hs
NO HOSPITAL: _____
PESANDO: _____ E MEDINDO: _____
MEU PAI: _____
MINHA MÃE: _____
AGORA, ESTOU COM _____ ANOS DE IDADE
TENHO _____ IRMÃOS. SEUS NOMES SÃO: _____

E ESTE SOU EU!



ATIVIDADE 2

COMPLETE APENAS COLORINDO:

EU SOU MENINO OU MENINA?



MEUS CABELOS SÃO: 

MEUS OLHOS SÃO: 

MINHA PELE É: 

MINHA COR PREFERIDA É: 

ATIVIDADE 3

AGORA, TRABALHE APENAS COM NÚMEROS.

QUANTOS ANOS VOCÊ TEM?

QUAL O NÚMERO DO CALÇADO QUE VOCÊ USA?

QUAL É O NÚMERO DA SUA CASA?

QUANTAS PESSOAS MORAM NA SUA CASA?

QUE HORAS VOCÊ ACORDA?

QUANTOS AMIGOS VOCÊ TEM?



CRONOGRAMA DE ATIVIDADES – INFANTIL 4

ATIVIDADES REMOTAS

SEGUNDA-FEIRA – 17 de AGOSTO de 2020

REALIZAR O PREENCHIMENTO DO CALENDÁRIO

ATIVIDADE 1

CANTE E DANCE COM A MÚSICA “PARABÉNS”, DA TURMA DA XUXA.

DISPONÍVEL EM: <https://www.youtube.com/watch?v=NFW7VJfGNt0>

DEPOIS, COLE EM CIMA DO BOLO A QUANTIDADE DE PALITOS DE FÓSFORO QUE CORRESPONDE À SUA IDADE. POR FIM, FAÇA UM COLORIDO BEM BONITO.




ATIVIDADE 2

DESENHE NO QUADRO ABAIXO O QUE TE DEIXA FELIZ.



AGORA, DESENHE O QUE TE DEIXA TRISTE.



CRONOGRAMA DE ATIVIDADES – INFANTIL 4

ATIVIDADES REMOTAS

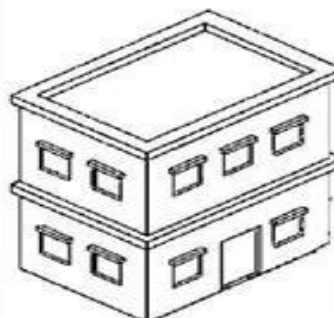

TERÇA-FEIRA – 18 de AGOSTO de 2020

REALIZAR O PREENCHIMENTO DO CALENDÁRIO

ATIVIDADE 1

MORADIA É A CASA ONDE NÓS VIVEMOS. EXISTEM MUITOS TIPOS DE MORADIAS: CASAS, PRÉDIOS, OCAS, ENTRE OUTROS. AS PESSOAS TAMBÉM INVENTARAM DIFERENTES MODOS DE CONSTRUIR SUAS MORADIAS, COM DIVERSOS MATERIAIS: MADEIRA, PEDRA, TIJOLO, PALHA, GELO, ETC. ATÉ OS ANIMAIS TÊM SUAS MORADIAS. OBSERVE ALGUNS TIPOS DE MORADIA E FAÇA O QUE FOR SOLICITADO.

CIRCULE A CASA QUE MAIS SE PARECE COM A SUA:



ATIVIDADE 2

DE ACORDO COM A LEGENDA A SEGUIR, IDENTIFIQUE EM QUE PARTE DO DIA VOCÊ REALIZA SUAS ATIVIDADES.



M	DE MANHÃ
T	À TARDE
N	À NOITE

ASSISTO À TELEVISÃO.

TOMO CAFÉ.

TOMO BANHO.

ALMOÇO.

ESTUDO.

BRINCO.

DURMO.

ACORDO.

CRONOGRAMA DE ATIVIDADES – INFANTIL 4

ATIVIDADES REMOTAS

QUARTA-FEIRA – 19 de AGOSTO de 2020

REALIZAR O PREENCHIMENTO DO CALENDÁRIO

ATIVIDADE 1

DESENHE SUA ESCOLA:

NESTA ATIVIDADE VOCÊ FARÁ UMA PINTURA REPRESENTANDO A ESCOLA ONDE ESTUDA. PARA ISSO, SERÃO NECESSÁRIOS POTES DE TINTA GUACHE E PINCÉIS DE ALGODÃO.

PARA CONFECCIONAR OS PINCÉIS DE ALGODÃO É SÓ PRENDER CHUMAÇOS DE ALGODÃO EM PRENDEDORES DE ROUPA. PRONTO, AGORA É SÓ COMEÇAR SUA OBRA DE ARTE.

CASO QUEIRA, UTILIZE O MODELO ABAIXO COMO BASE PARA SUA PINTURA. BOM TRABALHO!




ATIVIDADE 2

PINTE A ILUSTRAÇÃO QUE MOSTRA COMO VOCÊ FAZ PARA CHEGAR À SUA ESCOLA.
CAPRICHE NO COLORIDO!



A PÉ (CAMINHANDO)




A CAVALO




DE BICICLETA



ÔNIBUS ESCOLAR



DE CARRO



DE CARROÇA



DE BARCO



DE MOTO

CRONOGRAMA DE ATIVIDADES – INFANTIL 4


ATIVIDADES REMOTAS

QUINTA-FEIRA – 20 de AGOSTO de 2020

REALIZAR O PREENCHIMENTO DO CALENDÁRIO

ATIVIDADE 1

DESENHE VOCÊ E SUA PROFESSORA. EMBAIXO DE CADA DESENHO, ESCREVA DO SEU JEITO, SEU NOME E O NOME DELA.



ATIVIDADE 2

LEIA PARA A CRIANÇA O NOME DOS COLEGAS.

ESSES SÃO OS NOMES DE SEUS COLEGAS DA SALA ENCONTRE O SEU E PINTE:

AGATHA FERNANDA BIALUCHE DE ALMEIDA
DAVI LUIS CAVACINI DIAS
EMANUELLY MORAES PINHEIRO
FABRICIO GABRIEL DE QUADRA MEIRA DOS SANTOS
HILLARY VITÓRIA PEREIRA FRANKEN
ISABELLY CRISTINA PRESTES GONTAREK
IZABELLY VITÓRIA PEREIRA PORTILHO
JOÃO PEDRO DA SILVA
LETICIA SUGANO MAGALHÃES
MARIA VITÓRIA RIBEIRO MARTINS
MIGUEL DA CUNHA ALEXANDRE
PEDRO HENRIQUE PINHEIRO

ATIVIDADE 3

O ADULTO DEVERÁ FAZER OS SEGUINTEs QUESTIONAMENTOS SOBRE OS NOMES;

EXEMPLO:

TEM NOMES IGUAIS;

LETRA INICIAL IGUAL;

QUANTAS MENINAS;

QUANTOS MENINOS;

CRONOGRAMA DE ATIVIDADES – INFANTIL 4

ATIVIDADES REMOTAS

SEXTA-FEIRA – 21 de AGOSTO de 2020

REALIZAR O PREENCHIMENTO DO CALENDÁRIO

ATIVIDADE 1

NA TABELA ABAIXO VOCÊ VAI ESCREVER SEU NOME NA PRIMEIRA LINHA;
- NA SEGUNDA LINHA VOCÊ IRÁ COLAR UM PEDACINHO DE E.V.A PARA CADA LETRA DO SEU NOME;

ATIVIDADE 2

MINI GOLF

HOJE NÓS IREMOS BRINCAR DE MINI GOLF.

VOCÊ VAI PRECISAR DE:

1 VASSOURA

1 BOLINHA

E QUALQUER OBJETO QUE POSSA FICAR NO CHÃO ONDE VOCÊ DEVERÁ ACERTAR A BOLINHA DENTRO.



CRONOGRAMA DE ATIVIDADES – INFANTIL 4

ATIVIDADES REMOTAS

SEGUNDA-FEIRA – 24 de AGOSTO de 2020

REALIZAR O PREENCHIMENTO DO CALENDÁRIO

ATIVIDADE 1

NESTA ATIVIDADE (ANEXO) VOCÊ COM A AJUDA FAMÍLIA IRÃO PREENCHER AS LETRAS QUE FALTAM NO SEU NOME. COMO NO EXEMPLO ABAIXO:

NOME LACUNADO

A	G	A	T	H	A
	G	A	T	H	A
		A	T	H	A
			T	H	A
				H	A
					A

ATIVIDADE 2

VAMOS DESENHAR UMA ARVORE BEM BONITA HOJE? NÓS VAMOS PRECISAR DE:

FOLHA SULFITE;

LÁPIS DE ESCREVER;

LÁPIS DE COR MARROM;

UMA BATATINHA E TINTA DA COR QUE VOCÊ QUISER;

EM UMA FOLHA SULFITE FAÇA O CONTOURO DA SUA MÃO USANDO O LÁPIS DE

ESCREVER, LOGO EM SEGUIDA PINTE O DESENHO DA SUA MÃO DA COR MARROM.

COM A AJUDA DE UM ADULTO, VAMOS PEGAR A BATINHA CORTAR ELA AO MEIO E NA

PARTE DE DENTRO FAZER UM DESENHO DE UMA FOLHA, DEPOIS É SÓ PASSAR TINTA E COLOCAR SOBRE A FOLHA, FAZENDO VÁRIOS DESENHOS.



CRONOGRAMA DE ATIVIDADES – INFANTIL 4

ATIVIDADES REMOTAS

TERÇA-FEIRA – 25 de AGOSTO de 2020


REALIZAR O PREENCHIMENTO DO CALENDÁRIO

ATIVIDADE 1

VAMOS FALAR UM POUQUINHO SOBRE O CORONAVÍRUS.

OLÁ!

Sou um VÍRUS,
primo da gripe e do
resfriado...



Meu nome é Coronavirus

ENCONTRE OS VÍRUS QUE ESTÃO NA MÃO E PINTE-OS DE VERMELHO. DEPOIS, CONTE QUANTOS VÍRUS VOCÊ ENCONTROU E REGISTRE O RESULTADO NO QUADRINHO.


WWW.OESPACOEDUCAR.COM.BR



QUANTOS
SÃO?

ATIVIDADE 2

NESSA ATIVIDADE IREMOS FAZER OS CABELOS DO NOSSO BONECO, VOCÊ PODERÁ DECORAR COMO QUISER, PODENDO UTILIZAR PEDACINHO DE E.V.A, PAPEL CREPOM, MACARRÃO, TINTA, GRÃOS DE FEIJÃO, ARROZ E PIPOCA OU FOLHAS DE ARVORES E FLORES. O IMPORTANTE É QUE O SEU BONECO FIQUE BEM BONITO.
(TIRAR FOTOS DA ATIVIDADE/ MANDAR NO WHATSAPP)



CRONOGRAMA DE ATIVIDADES – INFANTIL 4


ATIVIDADES REMOTAS

QUARTA-FEIRA – 26 de AGOSTO de 2020

REALIZAR O PREENCHIMENTO DO CALENDÁRIO

ATIVIDADE 1

LIGUE CADA VÍRUS À SUA RESPECTIVA IMAGEM.



ATIVIDADE 2

PINTE A CENA QUE MOSTRA UMA DAS FORMAS DE PREVENÇÃO CONTRA A COVID-19.



CRONOGRAMA DE ATIVIDADES – INFANTIL 4

ATIVIDADES REMOTAS

QUINTA-FEIRA – 27 de AGOSTO de 2020

REALIZAR O PREENCHIMENTO DO CALENDÁRIO

ATIVIDADE 1

TEXTURAS

A TEXTURA É UM ELEMENTO QUE DERIVA DA PRÓPRIA QUALIDADE FÍSICA DE UM PAPEL, DE UM TECIDO, DA MADEIRA, DA PEDRA ETC. CADA UM DESSES MATERIAIS TEM SUA TEXTURA INCONFUNDÍVEL E QUE É RECONHECIDA QUANDO O TOCAMOS E APRESENTA VARIAÇÕES PODENDO SER ENRUGADA, ONDULADA, ÁSPERA, LISA, MACIA, AVELUDADA ETC.



COM A AJUDA DE UM ADULTO PREENCHA OS QUADROS ABAIXO COM QUATRO TIPOS DE TEXTURAS QUE VOCÊ ENCONTRAR NA SUA CASA. DICAS: AREIA, SAL, FOLHAS DE ÁRVORES, GUARDANAPO DE PAPEL, ALGODÃO, PAPELÃO, APARAS DE LÁPIS ETC.



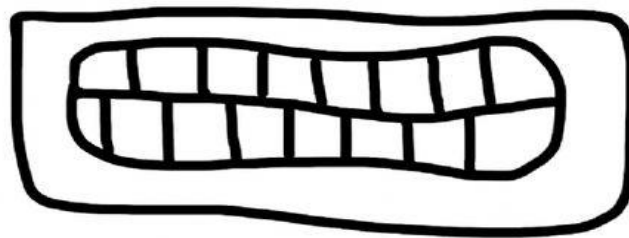
ATIVIDADE 2

NESSA ATIVIDADE NÓS IREMOS TIRAR MUITAS FOTOS COM MUITOS SORRISOS, E TODOS AI NA SUA CASA PODEM PARTICIPAR. VOCÊ SÓ VAI PRECISAR PINTAR BEM BONITO OS SORRISOS DA FOLHA E RECORTAR E COLAR NO PALITINHO DE CHURRASCO.

(TIRAR FOTOS DA ATIVIDADE/ MANDAR NO WHATSAPP)



www.matchoutteam.com



www.matchoutteam.com