



Centro Municipal de Educação Infantil São Francisco

Sebastião Ribas de Oliveira s/n – Bairro São Francisco – Campo Bonito - Pr
Fone: 4532331102 email: cmeisaofrancisco@outlook.com

ATIVIDADES REMOTAS/INFANTIL 4 19/06/2020 à 02/07/2020

PROFESSORES (AS):
GENECI MAGALHÃES LOUREIRO
GEISIANI OLIVEIRA

Minhas Atividades



CRONOGRAMA DE ATIVIDADES – INFANTIL 4

ATIVIDADES REMOTAS

SEXTA-FEIRA – 19 de JUNHO de 2020

REALIZAR O PREENCHIMENTO DO CALENDÁRIO

ATIVIDADE 1

Hoje vamos falar da letra **V**.

Essa letra encontra-se no final de nosso alfabeto.

Vamos procurar em seu nome e de sua família a letra **V**.

Agora responda a essas perguntas:

Em sua casa há algum objeto ou animal que comece com a letra **V**? Escreva aqui: _____

Você mora na cidade ou no sítio?

Perto de sua casa há algum animal que o nome começa com a letra **V**?

ATIVIDADE 2

Com a ajuda de um adulto, você vai procurar em livros, jornais ou revistas a letra **V**, recortar e colar no espaço abaixo:

ATIVIDADE 3

Vamos treinar a letra **V**.

V _____

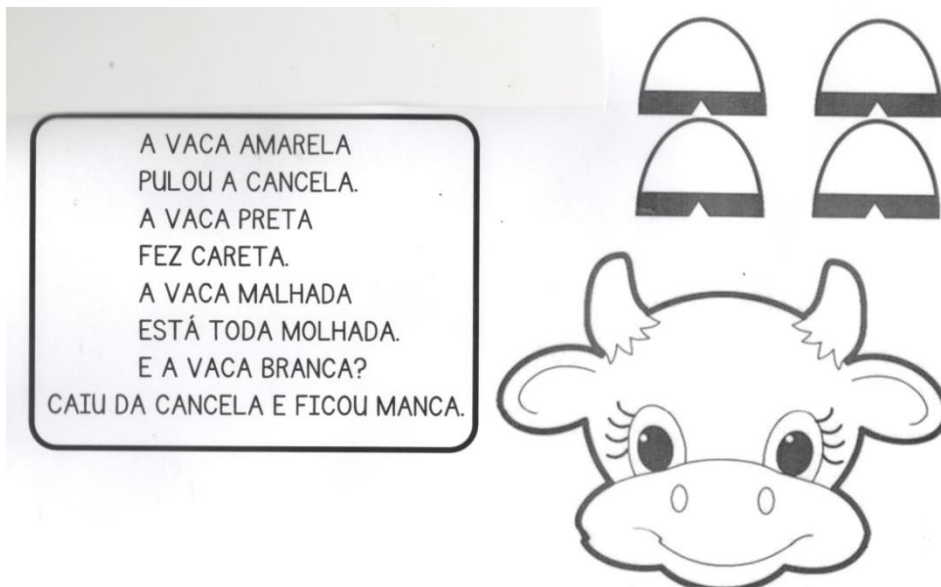
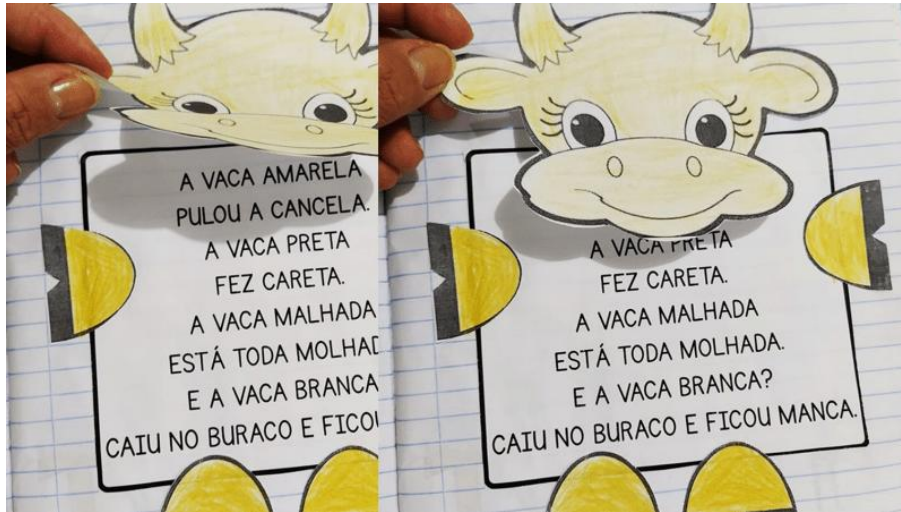
ATIVIDADE 4

Agora vamos conhecer a parlenda da **VACA**.

Leia para seu (a) filho (a) a parlenda, observando as rimas, e peça para que ele (a) memorize e fale a parlenda.

Pinte de vermelho todas as palavras **VACA** que encontrar no texto.

Agora pinte, recorte e monte a vaquinha como mostra a figura abaixo: (anexo)



CRONOGRAMA DE ATIVIDADES – INFANTIL 4

ATIVIDADES REMOTAS

SEGUNDA-FEIRA – 22 de JUNHO de 2020

REALIZAR O PREENCHIMENTO DO CALENDÁRIO

ATIVIDADE 1

Hoje vamos conhecer a letra **J**, mais uma letra de nosso alfabeto.

Procure no alfabeto móvel a letra **J**.

Agora monte com a ajuda de um adulto a palavra **JACARÉ**.

Questione seu filho (a):

Qual é a letra inicial? Quais outros nomes iniciam pela letra **J**?

Quantas letras têm a palavra **JACARÉ**?

Quais letras foram necessárias para montar a palavra **JACARÉ**?

Quais vogais aparecem na palavra **JACARÉ**?

ATIVIDADE 2

Vamos conhecer essa música.

ESSA É A BOCA DO JACARÉ.

É bem legal, você vai gostar.

<https://www.youtube.com/watch?v=G2oBnsAZW3g>

Que tal você e sua família dançarem juntos à música do **JACARÉ**? Vamos lá, com as mãos imite a boca do **JACARÉ**, com movimentos de abrir e fechar e depois quando falar a parte do corpo você deverá indicar com o dedo onde fica. Faça um vídeo dessa atividade e nos envie.

ATIVIDADE 3

Use todas as cores de seus lápis de cor para colorir o JACARÉ.



CRONOGRAMA DE ATIVIDADES – INFANTIL 4

ATIVIDADES REMOTAS

TERÇA-FEIRA – 23 de JUNHO de 2020

REALIZAR O PREENCHIMENTO DO CALENDÁRIO

ATIVIDADE 1

Você sabia que nosso alfabeto tem 26 letras?

Algumas são chamadas de consoantes.

E outras de vogais.

As vogais são o **A E I O U**.

Separe do alfabeto móvel somente as vogais.


Procure em seu nome e de seus familiares as vogais;

A E I O U

Se houver disponibilidade de massa de modelar faça as vogais e seu nome utilizando a massinha.

Agora vamos fazer esses dedoches das vogais da seguinte maneira

- Você irá pintar o desenho e a letra com bastante atenção e bem colorido.
- Recortar nos pontilhados.
- Por fim encaixe os dedos no espaço recortado, divirta-se e aprenda brincando com as vogais.



CRONOGRAMA DE ATIVIDADES – INFANTIL 4

ATIVIDADES REMOTAS

QUARTA-FEIRA – 24 de JUNHO de 2020

REALIZAR O PREENCHIMENTO DO CALENDÁRIO

ATIVIDADE 1

Hoje vamos relembrar as letras do nosso alfabeto.

Você sabe quantas letras tem nosso alfabeto?

Vamos utilizar o alfabeto móvel para contar.

Quantas letras você contou?

Agora ainda utilizando o alfabeto móvel coloque as letras em ordem alfabética.

Em seguida assista a esses vídeos:


<https://www.youtube.com/watch?v=DBAuR19Eiul>

<https://www.youtube.com/watch?v=wdmoHYtUa7M>

ATIVIDADE 2

Faça essa atividade com bastante capricho e atenção.

1) O TRENZINHO DA MÔNICA JÁ VAI PARTIR, ANTES, ESCREVA A LETRA INICIAL DE CADA DESENHO NOS VAGÕES.



CRONOGRAMA DE ATIVIDADES – INFANTIL 4

ATIVIDADES REMOTAS

QUINTA-FEIRA – 25 de JUNHO de 2020

REALIZAR O PREENCHIMENTO DO CALENDÁRIO

ATIVIDADE 1

Você sabe que estamos no mês de **JUNHO**.

Qual festa é muito popular nesse mês? Vamos assistir esse vídeo do Quintal da cultura !!!!

<https://www.youtube.com/watch?v=jCbp3qYwf98>

Vamos ouvir essa música e dançar.

<https://www.youtube.com/watch?v=bpvbBzmQK9E>

Se estivéssemos na escola estaríamos empolgados ensaiando para nossa apresentação de festa junina!!!!

Escolheríamos uma música bem divertida e uma roupa bem bonita.

Então para lembrar as festas juninas vamos fazer essas atividades.


ATIVIDADE 2

Na atividade 2 você vai pedir a ajuda de um adulto para colar pipocas no local indicado, em seguida procurar as letras que formam seu nome e pintá-las bem colorido.



Atividade


NO SACO DE PIPOCAS PROCURE E PINTE AS LETRAS QUE FORMAM SEU NOME.



Agora faça com bastante atenção e capricho a **ATIVIDADE 3**.

MATEMÁTICA JUNINA

Observe a figura e escreva a quantidade:



CRONOGRAMA DE ATIVIDADES – INFANTIL 4

ATIVIDADES REMOTAS

SEXTA-FEIRA – 26 de JUNHO de 2020

REALIZAR O PREENCHIMENTO DO CALENDÁRIO

ATIVIDADE 1

Hoje vamos conhecer a história desse simpático **LEÃO**

Veja o vídeo com bastante atenção.

https://www.youtube.com/watch?v=4_Fea1lyrfk

Agora é sua vez de contar para sua família a história, da maneira que você entendeu.

Você sabia que o **LEÃO** é um animal muito forte.

Ele é considerado o rei da selva.

Você já viu um **LEÃO** de perto?

O **LEÃO** é um animal doméstico? Ou é um animal selvagem?

(Faça essas perguntas para seu (a) filho (a) e espere um momento para que ele responda).

Depois fale que o **LEÃO** é um animal selvagem, vive na selva e também podemos encontrá-lo próximos de nós em zoológicos, em Cascavel há **LEÕES** no Zoológico Municipal.


ATIVIDADE 2

Agora vamos fazer essa atividade bem divertida do **LEÃO**.

Leia para seu (a) filho (a) esse texto.

Peça para que ele (a) circule todas as letras **L** do texto e pinte na cor laranja a palavra **LEÃO**, como mostra a figura abaixo. (anexo)

Agora seu (a) filho (a) deverá pintar, recortar e colar a cabeça e as patinhas na letra **L**.



CRONOGRAMA DE ATIVIDADES – INFANTIL 4

ATIVIDADES REMOTAS

SEGUNDA-FEIRA – 29 de JUNHO de 2020

REALIZAR O PREENCHIMENTO DO CALENDÁRIO

ATIVIDADE 1

Hoje vamos lembrar os números.

Eles estão em muitos lugares, no calendário que você preenche todos os dias, na sua idade, no número de seu calçado, no teclado do computador...

Onde mais encontramos números?

Assista a esse vídeo, vai ser bem divertido aprender os números com ele.

<https://www.youtube.com/watch?v=MipLKD8zXL0>

ATIVIDADE 2

Nesta atividade você irá recortar nos pontilhados os números de 1 a 10. (anexo)

Em seguida coloque-os na sequência correta.



ATIVIDADE 3

Escreva abaixo os números de 1 a 10.

ATIVIDADE 4

Agora faça essa atividade do caracol com muita atenção.



ENTRE ESTES BRINQUEDOS EXISTE 1 QUE NÃO SE REPETE. DESCUBRA QUAL É E COLORA-O.



CRONOGRAMA DE ATIVIDADES – INFANTIL 4

ATIVIDADES REMOTAS

TERÇA-FEIRA – 30 de JUNHO de 2020

REALIZAR O PREENCHIMENTO DO CALENDÁRIO

ATIVIDADE 1

Como já vimos anteriormente os números estão em toda a parte em nosso dia a dia, por exemplo, para sabermos em que dia do mês estamos, para saber seu peso, sua altura, seu número de calçado, as horas no relógio, nas notas de dinheiro e moedas etc.

Procure em livros revistas ou jornais, os números de 0 a 5, recorte e cole em uma folha, como mostra a figura abaixo. (folhas em branco em anexo)

Essa atividade tem que ser devolvida junto com as outras.



Em seguida para cada número você irá recortar a quantidade indicada de figuras;

EXEMPLO: número 1, recorte 1 figura e cole abaixo do número
número 2 , recorte 2 figuras e cole abaixo do número
Assim por diante até o número 5.


ATIVIDADE 2

Agora complete e pinte bem colorido esse divertido quebra- cabeças.

ALUNO: _____

QUEBRA-CABEÇA NUMÉRICO

1- ESCREVA O NUMERAL QUE COMPLETA A SEQUÊNCIA PARA MONTAR O QUEBRA-CABEÇA:



CRONOGRAMA DE ATIVIDADES – INFANTIL 4

ATIVIDADES REMOTAS


QUARTA-FEIRA – 01 de JULHO de 2020




REALIZAR O PREENCHIMENTO DO CALENDÁRIO

Para o mês de **JULHO** vamos fazer nosso calendário de uma forma diferente, veja abaixo como vão preencher: além de escrever os números também vão desenhar como está o tempo no dia que preencher. Lembrando que esse é só um modelo.

CALENDÁRIO

MÊS: **JULHO**



DOM	SEG	TER	QUA	QUI	SEX	SAB
			1 	2 	3 	

Dart Educator

ATIVIDADE 1

Hoje vamos conhecer mais um pouco a respeito de **PARLENDA**.

Você lembra da **PARLENDA** da **VACA**? Vimos essa **PARLENDA** no começo de nossas atividades, quando falamos da letra **V**.

Você sabe o que é uma **PARLENDA**?

Esses são alguns exemplos de **PARLENDA**.

Leia para seu filho os exemplos de **PARLENDA**.



A **GALINHA DO VIZINHO** também é um exemplo de parlenda .

Então vamos fazer uma atividade bem divertida com ela.

Primeiramente com a ajuda de um adulto você irá carimbar sua mão com tinta em uma folha para fazer a **GALINHA**. Conforme o exemplo abaixo:

Após irão fazer os ovos da **GALINHA** e escrever os números dentro deles.



ATIVIDADE 2

ALUNO: _____

1- COMPLETE A PARLENDIA COM O NUMERAL E A QUANTIDADE DE OVOS.

A GALINHA DO VIZINHO
BOTA OVO AMARELINHO

BOTA

BOTA

BOTA

BOTA

BOTA


BOTA

BOTA

BOTA

BOTA

BOTA



CRONOGRAMA DE ATIVIDADES – INFANTIL 4

ATIVIDADES REMOTAS

QUINTA-FEIRA – 02 de JULHO de 2020

REALIZAR O PREENCHIMENTO DO CALENDÁRIO

ATIVIDADE 1

Hoje vamos conhecer um **POEMA**.

Você já ouviu um **POEMA**?

Um **POEMA** é um texto escrito ou falado, que apresenta ritmos e rimas.

Nesse vídeo conheceremos o poema de Vinicius de Moraes!!!

<https://www.youtube.com/watch?v=jb5z-TyJfw>

Gostou do **POEMA**? Notou que várias palavras têm o som parecido?

Ou seja, elas rimam.

Agora leia para seu (a) filho (a) o **POEMA**, ajudando-o a encontrar as palavras que rimam.

Na atividade 1 faça o seguinte:

Pinte da mesma cor as palavras que rimam entre si.

Recorte de revistas os números de 1 a 10 e cole na folha.

Por fim veja qual é o número de sua casa e escreva no espaço indicado.



A CASA

VINICIUS DE MORAES



ERA UMA CASA MUTTO ENGRAÇADA
NÃO TINHA TETO, NÃO TINHA NADA
NINGUÉM PODIA ENTRAR NELA, NÃO
PORQUE NA CASA NÃO TINHA CHÃO
NINGUÉM PODIA DORMIR NA REDE
PORQUE NA CASA NÃO TINHA PAREDE
NINGUÉM PODIA FAZER PIPI
PORQUE PENICO NÃO TINHA ALI
MAS ERA FEITA COM MUTTO ESMERO
NA RUA DOS BOBOS NÚMERO ZERO

RECORTE DE REVISTAS OS NUMERAIS ATÉ 10

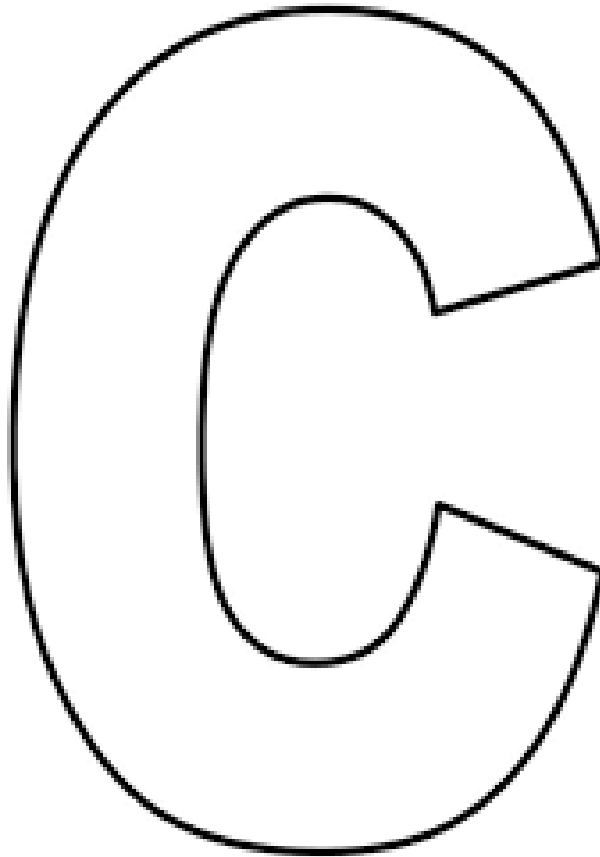
ESCREVA O NÚMERO DE SUA CASA _____

ATIVIDADE 2

Procure no alfabeto móvel a letra **C**.

Com o alfabeto móvel monte a palavra **CASA**.

Cole barbante na letra **C**.



ATIVIDADE 3

Com palitos de picolé faça uma casa como está na figura abaixo:



Pinte os palitos com tinta guache.

Desenhe você e sua família em um papel e cole na casinha como mostra a figura.