



Centro Municipal de Educação Infantil São Francisco

Sebastião Ribas de Oliveira s/n – Bairro São Francisco – Campo Bonito - Pr  
Fone: 4532331102 email: [cmeisaofrancisco@outlook.com](mailto:cmeisaofrancisco@outlook.com)

## ATIVIDADES REMOTAS/INFANTIL 4

ENTREGA: 20/11/2020

DEVOLVER: 11/12/2020

PROFESSORAS: GENECI M. LOUREIRO/ GEISIANI OLIVEIRA

NOME DO ALUNO:

TURMA: INFANTIL 4



## ATIVIDADE 1

# ATIVIDADE DE REPOSIÇÃO REFERENTE AO DIA 07/04/2020

ASSISTA AO VÍDEO

<https://youtu.be/39A5nja81dY> - CASA TORTA

VAMOS CONHECER ESSE POEMA BEM LEGAL!

PAIS OU RESPONSÁVEIS LEIAM O POEMA PARA SEU (A) FILHO (A)

EM SEGUIDA COM SUA AJUDA PEÇA PARA QUE A CRIANÇA IDENTIFIQUE AS PALAVRAS QUE RIMAM E AS PINTE DE VERMELHO.



## QUEM MORA?

MARIA MAZETTI

QUEM MORA NA CASA TORTA  
SEM JANELINHA E SEM PORTA?




UM GATO  
QUE USA SAPATO  
E TEM SEU RETRATO NO QUADRO?

UMA FLORZINHA  
BEM PEQUENINHA  
DE SAINHA BEM CURTINHA?



UM ELEFANTE  
COM RABINHO DE BARBANTE?



UM PAPEL  
COM ÓCULOS E CHAPÉU?



UM BOTÃO  
QUE TOCA VIOLÃO?



UM PENTE  
COM DOR DE DENTE?



QUEM MORA NA CASA? QUEM?  
INVENTE DEPRESSA ALGUÉM.

## ATIVIDADE 2

OSERVANDO AS IMAGENS RECORTE E EM SEGUIDA JUNTE AS PALAVRAS QUE RIMAM!

 <b>VASSOURA</b>	 <b>TESOURA</b>	 <b>JANELA</b>	 <b>PANELA</b>
 <b>BONECA</b>	 <b>CANECA</b>	 <b>PINCEL</b>	 <b>ANEL</b>
 <b>PENTE</b>	 <b>DENTE</b>	 <b>ABELHA</b>	 <b>OVELHA</b>
 <b>BOLA</b>	 <b>COLA</b>	 <b>CHOCOLATE</b>	 <b>ABACATE</b>
 <b>GATO</b>	 <b>PATO</b>	 <b>MINHOCA</b>	 <b>PIPOCA</b>

### ATIVIDADE 3

VOCÊ LEMBRA O POEMA QUEM MORA?

RELEMBRE OS ANIMAIS DO POEMA.


AGORA COM AJUDA DE SUA FAMÍLIA ESCREVA A PALAVRA QUE FALTA NOS QUADRADOS.

E DESENHE OS MORADORES DA CASA DO POEMA



QUEM MORANA  
TORTA  
SEM JANELINHA E SEM PORTA?

--	--	--	--

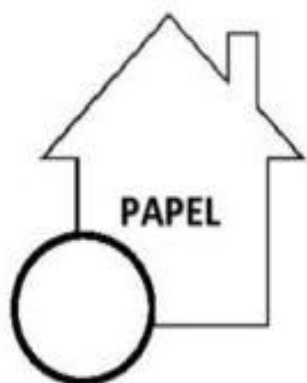
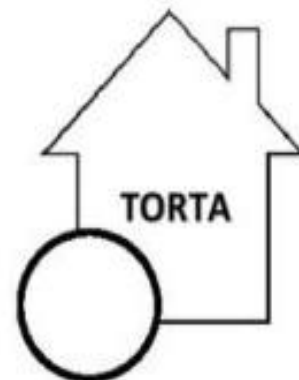


## ATIVIDADE 4

### ATIVIDADE DE REPOSIÇÃO REFERENTE AO DIA 06/04/2020

LEIA PARA A CRIANÇA AS PALAVRAS ABAIXO DEIXANDO QUE ELA PERCEBA AQUELAS QUE RIMAM E PINTE-AS DA MESMA COR.

PINTE ABAIXO DA MESMA COR AS BOLINHAS EM QUE AS PALAVRAS RIMAM:





## ATIVIDADE 5

ASSISTA AO VÍDEO DISPONÍVEL EM:

<https://www.youtube.com/watch?v=PAq8OTpIqX8> – AS FAMÍLIAS DO MUNDINHO

- ✓ NOSSA FAMÍLIA É MUITO ESPECIAL
- ✓ SÃO AS PESSOAS QUE NOS AMAM E NOS PROTEGEM
- ✓ AS FAMÍLIAS SÃO DIFERENTES E O QUE IMPORTA É O LAÇO DE AMOR QUE UNE SEUS MEMBROS!

PAIS OU RESPONSÁVEIS CONVERSEM COM A CRIANÇA A RESPEITO DOS DIVERSOS TIPOS DE FORMAÇÕES FAMILIARES.

COMO É SUA FAMÍLIA?

AGORA COM A AJUDA DE SUA FAMÍLIA FAÇA ESSA ATIVIDADE!

✦ O JOTALHÃO QUER SABER,  
QUAL A LETRA INICIAL  
ELE VAI TE PERGUNTANDO  
E VOCÊ ESCRIVENDO.  
TÁ LEGAL?

LETRA INICIAL DO ...

NOME DA MAMÃE      NOME DO PAPAÍ



SEU NOME



## ATIVIDADE 6

# ATIVIDADE DE REPOSIÇÃO REFERENTE AO DIA 30/04/2020

ASSISTA O VÍDEO: História Infantil - As Cores Mundo Serelepe

<https://www.youtube.com/watch?v=-vgQch5AiDc>

INTERPRETAÇÃO DA HISTÓRIA

QUESTIONE A CRIANÇA SOBRE A HISTÓRIA ASSISTIDA.

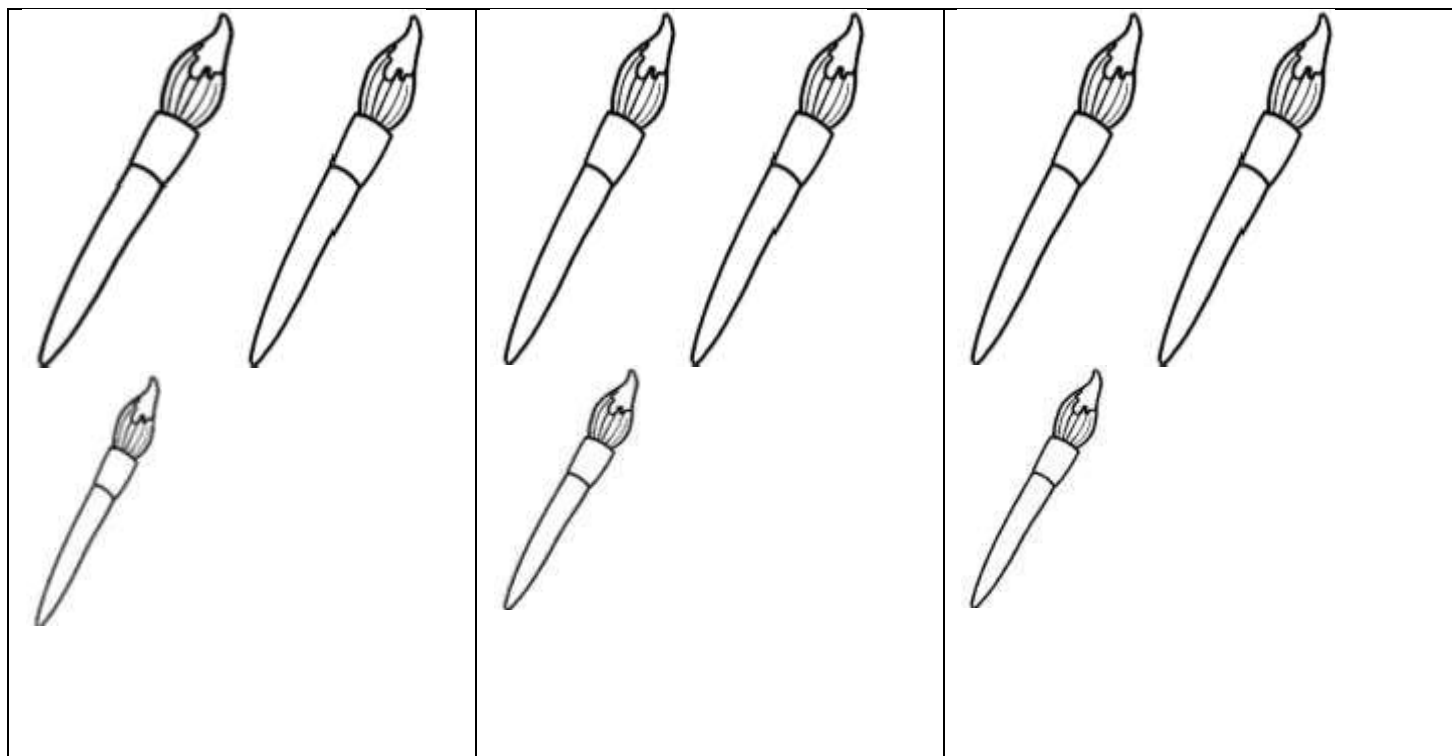
Quais as cores que moravam em cada casa?

Qual cor surgiu com o azul e o vermelho?

Qual cor surgiu com o vermelho e o amarelo?

Qual cor surgiu com o amarelo e o azul?

**VAMOS COLORIR DE ACORDO COM A HISTÓRIA**



# ATIVIDADE 7

EXPERIÊNCIA MISTURANDO AS CORES ABAIXO.



COM O DEDO MISTURA AS TINTAS COM AS CORES DE ACORDO COM O MODELO ACIMA.

<b>AZUL + VERMELHO</b>	<b>VERMELHO + AMARELO</b>	<b>AZUL + AMARELO</b>

## JOGO DA MEMÓRIA


### Como jogar

Deixar as peças do jogo da memória sobre a mesa virada para baixo.

Em seguida virar uma peça (se for um desenho ou uma mancha de cor) deverá encontrar seu par.

A criança poderá brincar sozinha ou com outro participante. Como o tradicional jogo de memória.

### Exemplo

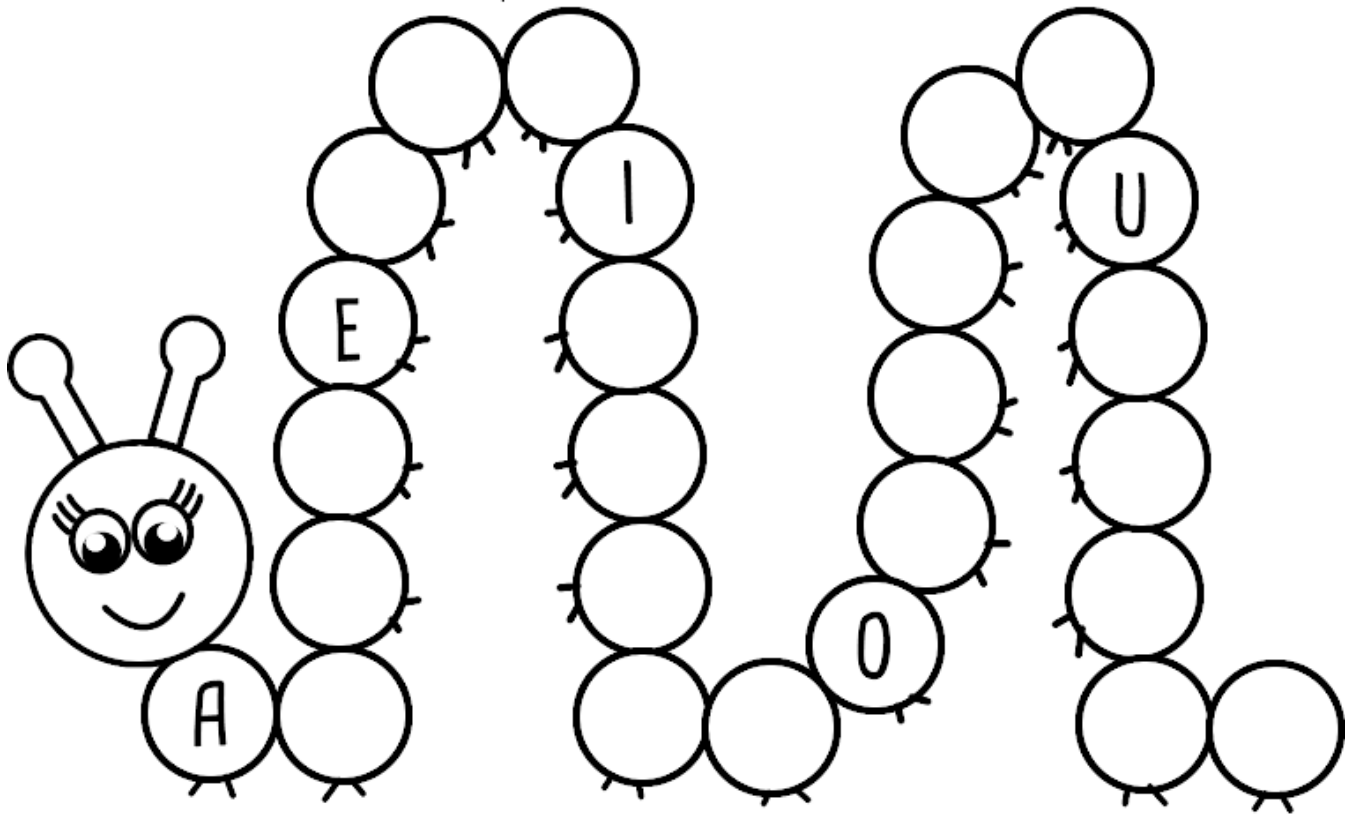




## ATIVIDADE 8

LEIA O ALFABETO EM SEQUÊNCIA E TAMBÉM COM AS LETRAS ALTERNADAS.  
DEPOIS COMPLETE O ALFABETO COM AS LETRAS QUE ESTÃO FALTANDO NA  
CENTOPÉIA.

**A B C D E F G H I J K L M N O P Q R S T U  
V W X Y Z**



ESCREVA SEU NOME NO RETÂNGULO

## ATIVIDADE 9

ASSISTIR O VÍDEO <https://www.youtube.com/watch?v=qb42qUOHEJM> Artista Romero Britto

**Romero Britto (1963)**



**Romero Britto** é um artista, pintor, escultor e serígrafo brasileiro radicado nos Estados Unidos sendo o artista plástico nacional mais bem pago e reconhecido internacionalmente. As obras do autor são marcadas por tons vibrantes, formas geométricas que misturam o pop art e o cubismo em simbologia de alegria e esperança, características que muito tem a contar sobre a vida pessoal e profissional de quem as criou.

ESSA É A OBRA O ABRAÇO DE ROMERO BRITTO

É MUITO LINDA E COLORIDA!

E GANHAR UM ABRAÇO DAS PESSOAS QUE A GENTE GOSTA É MARAVIHOSSO, VOCÊ NÃO ACHA?

QUE TAL DAR VÁRIOS ABRAÇOS NAS PESSOAS DE SUA FAMÍLIA E DIZER QUE AS AMA!



AGORA VAMOS COLORIR ESSA ATIVIDADE COM MUITO CARINHO!

VOCÊ PODERÁ USAR LÁPIS DE COR, GIZ DE CERA, CANETINHA E EM SEGUIDA MOSTRAR PARA SUA FAMÍLIA SUA OBRA DE ARTE.

VAMOS LÁ AGORA O ARTISTA É VOCÊ!



## ATIVIDADE 10

### ATIVIDADE DE REPOSIÇÃO REFERENTE AO DIA 29/04/2020

ASSISTA A ESSE VÍDEO E DEPOIS CONVIDE SUA FAMÍLIA PARA CANTAR COM VOCÊ A MÚSICA FALANDO OS NOMES.


<https://www.youtube.com/watch?v=gqZJI7zo8Ek> – O MEU NOME EU VOU FALAR

FAÇA A ATIVIDADE ABAIXO COM A AJUDA DE SUA FAMÍLIA.

#### EU E MEU NOME

NOME: \_\_\_\_\_ DATA: \_\_\_\_ / \_\_\_\_ / \_\_\_\_

ASSINALE ABAIXO AS LETRAS QUE VOCÊ UTILIZA PARA ESCREVER SEU NOME.



ORGANIZE AS LETRAS E ESCREVA SEU NOME NO ESPAÇO ABAIXO.

MEU NOME É: _____
_____
_____

QUANTAS LETRAS ELE TEM? \_\_\_\_\_

COM QUE LETRA ELE COMEÇA? \_\_\_\_\_

COM QUE LETRA ELE TERMINA? \_\_\_\_\_

## **ATIVIDADE 11**

### **FAZER FORMAS ENGRAÇADAS COM A SOMBRA**

QUE TAL BRINCAREM DE PERSPECTIVAS, MUDANDO A SOMBRA, CONFORME VOCÊS POSICIONAM SEU CORPO EM RELAÇÃO AO SOL.

OUTRA ALTERNATIVA É: CRIAR FORMATOS DE SOMBRA DIFERENTES A PARTIR DE POSIÇÕES QUE VOCÊS ASSUMEM, COMBINANDO A SUA SOMBRA COM A DOS SEUS FILHOS.

ASSISTA AO VÍDEO:

<https://www.youtube.com/watch?v=Gx7nw5QC0zQ> (como fazer sombras de animais com as mãos)



**NÃO ESQUEÇA DE REGISTRAR ESSA ATIVIDADE COM FOTOS E VÍDEOS PARA POSTAR NO GRUPO DA SALA.**



## ATIVIDADE 12

### ATIVIDADE DE REPOSIÇÃO REFERENTE AO DIA 28/04/2020

VAMOS COLORIR?



PINTE O PAPAÍ NOEL, DEIXANDO-O BEM COLORIDO, USANDO AS CORES QUE VOCÊ QUISER. (IMAGEM ABAIXO COMO EXEMPLO)



## ATIVIDADE 13

TODOS TEMOS ALGUMAS COISAS QUE GOSTAMOS BASTANTE DE FAZER .

COM A AJUDA DE SUA FAMÍLIA ESCREVA ALGUMAS DE SUAS ATIVIDADES FAVORITAS.


<p>ESCOLA _____ ALUNO(A) _____ PROFESSOR(A) _____ DATA: _____</p> <p>VOCÊ TEM ALGUM ANIMAL DE ESTIMAÇÃO? QUE TAL DESENHÁ-LO AQUI?</p> 	<p>DOS ALIMENTOS ABAIXO, QUAIS OS SEUS PREFERIDOS? QUE TAL CIRCULAR?</p> 
--	--

## ATIVIDADE 14

COMPLETAR O QUE FALTA NAS FIGURAS ABAIXO

AS BORBOLETAS ABAIXO ESTÃO COM APENAS UMA DAS ASAS FINALIZADAS.

SUA TAREFA É TERMINAR A SEGUNDA ASA.



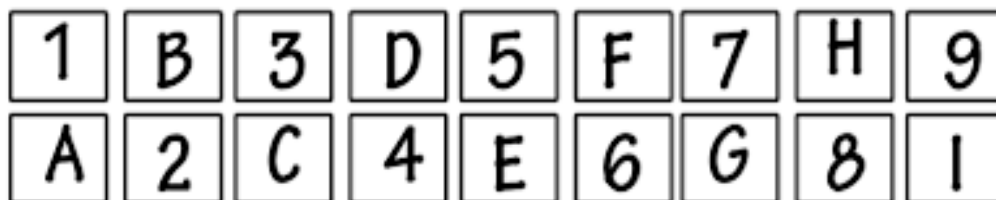


## ATIVIDADE 15

COM A AJUDA DE SUA FAMÍLIA DIFERENCIE NA ATIVIDADE O QUE SÃO NUMEROS E O QUE SÃO LETRAS EM SEGUIDA FAÇA O QUE PEDE A ATIVIDADE.

# NÚMEROS E LETRAS

1- RECORTE E COLE, COLOCANDO CADA NÚMERO E LETRA EM SEU LOCAL CORRESPONDENTE, SEPARANDO-OS.



## ATIVIDADE 16

VAMOS RELEMBRAR AS LETRAS DO NOSSO ALFABETO.

UTILIZANDO O ALFABETO MÓVEL COLOQUE AS LETRAS EM ORDEM ALFABÉTICA.

EM SEGUIDA ASSISTA A ESSES VÍDEOS:

<https://www.youtube.com/watch?v=DBAuR19EiuI>

<https://www.youtube.com/watch?v=wdmoHYtUa7M>

AGORA QUE VOCÊ JÁ CONHECEU UM POUCO MAIS DO NOSSO ALFABETO, FAÇA ESSA ATIVIDADE COM BASTANTE CAPRICO E ATENÇÃO.

ESCOLA: \_\_\_\_\_


ALUNO(A): \_\_\_\_\_

DATA: \_\_\_ / \_\_\_ / \_\_\_ TURMA: \_\_\_\_\_




# ALFABETO

1- COMPLETE A SEQUÊNCIA DO ALFABETO NA COBRA.



## ATIVIDADE 17

PINTE AS BOLINHAS QUE ESTÃO SEM COR DE ACORDO COM A ORDEM (AMARELO, VERDE, VERMELHO E AZUL).




## ATIVIDADE 18

VOCÊ LEMBRA QUE AS VOGAIS SÃO O A E I O U?


PINTE DE VERMELHO SOMENTE AS VOGAIS EM SEGUIDA PINTE OS DESENHOS,  
RECORTE O JOGO DA MEMÓRIA E JOGUE COM SUA FAMÍLIA.

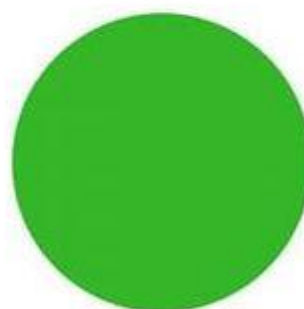


### Jogo da memória: palavras

	<b>BONECA</b>		<b>CARRO</b>
	<b>JANELA</b>		<b>BONÉ</b>
	<b>AVIÃO</b>		<b>BOLA</b>
	<b>ESTRELA</b>		<b>GATO</b>

## ATIVIDADE 19

OBSERVE AS FORMAS DA SEGUNDA IMAGEM, RECORTE E COLE CORRETAMENTE NA PRIMEIRA IMAGEM, SEGUINDO CORES E FORMAS.



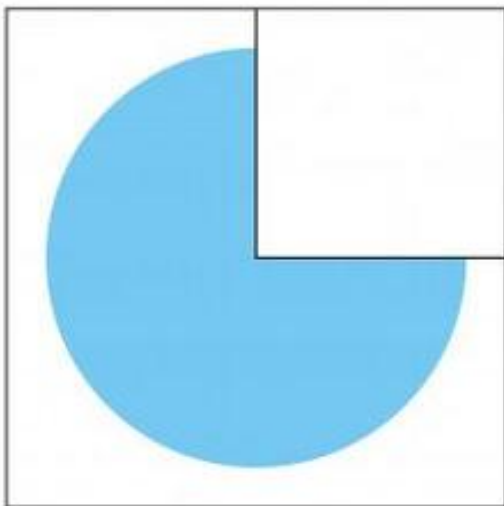









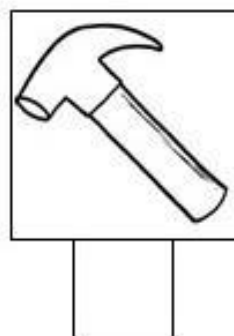


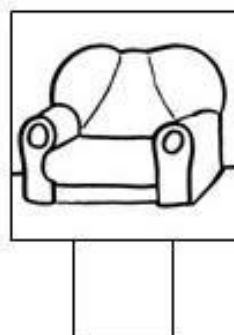
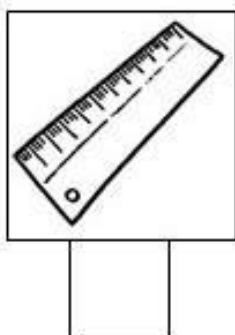

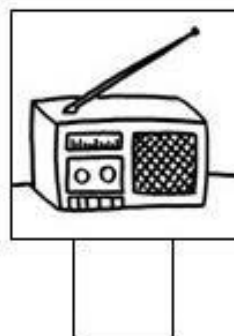
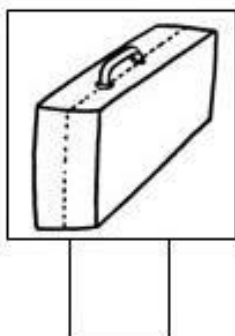

## ATIVIDADE 20

VAMOS ENCONTRAR AS PEÇAS CORRETAS DE CADA IMAGEM? RECORTE E COLE NO SEU DEVIDO LUGAR.



# ATIVIDADE 21

RECORTE E COLE A PRIMEIRA LETRA DO NOME DE CADA FIGURA.



S

S

M

M

R

R

S

S

M

M

R

R

## ATIVIDADE 22

PROCURE E PINTE TODAS AS VOGAIS NA MÚSICA ABAIXO.  
PINTE BEM BONITO O SAPO.



O SAPO NÃO LAVA O PÉ  
NÃO LAVA PORQUE NÃO QUER  
ELE MORA NA LAGOA  
NÃO LAVA O PÉ  
PORQUE NÃO QUER  
MAS QUE CHULÉ!

S A P O


S		P	
	A		O

# ATIVIDADE 23


ASSISTA AO VÍDEO E APÓS FAÇA A ATIVIDADE ABAIXO

<https://www.youtube.com/watch?v=CVkVs6mKv5g> – XUXA – OS NÚMEROS

## O NÚMERO DO DIA É ...




NÚMERO 8  
NÚMERO 8  
ELE VEM DEPOIS DO 7  
FAZ TUM TUM TATA  
FAZ TATA TUM TUM  
É, MAS FALTA ALGUÉM AQUI



VAMOS TREINAR?





PINTE OS SAPOS QUE CARREGA O NÚMERO 8.

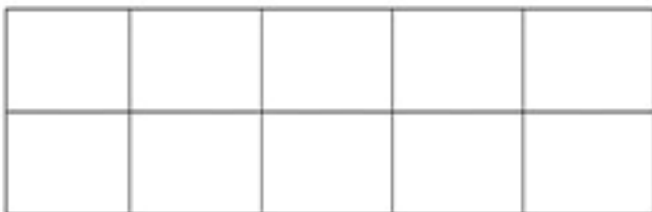


# ATIVIDADE 24

FAÇA O QUE PEDE A ATIVIDADE



PINTE 8 QUADRADINHOS.



CIRCULE O NÚMERO 8.

1 6 5 4 7 9  
5 2 8 6 3 0  
3 7 4 9 8 2 1