

CENTRO MUNICIPAL DE EDUCAÇÃO INFANTIL TEREZINHA FOSCHERA

Rua Sarandi Nº. 301 - Bairro Santo Antônio - Fone: (0xx45) 3233-12-49.

CAMPO BONITO CEP: 85.450-000 PARANÁ

PRÉ I A

Professora regente: Tais R.L.F.Dias dos Santos

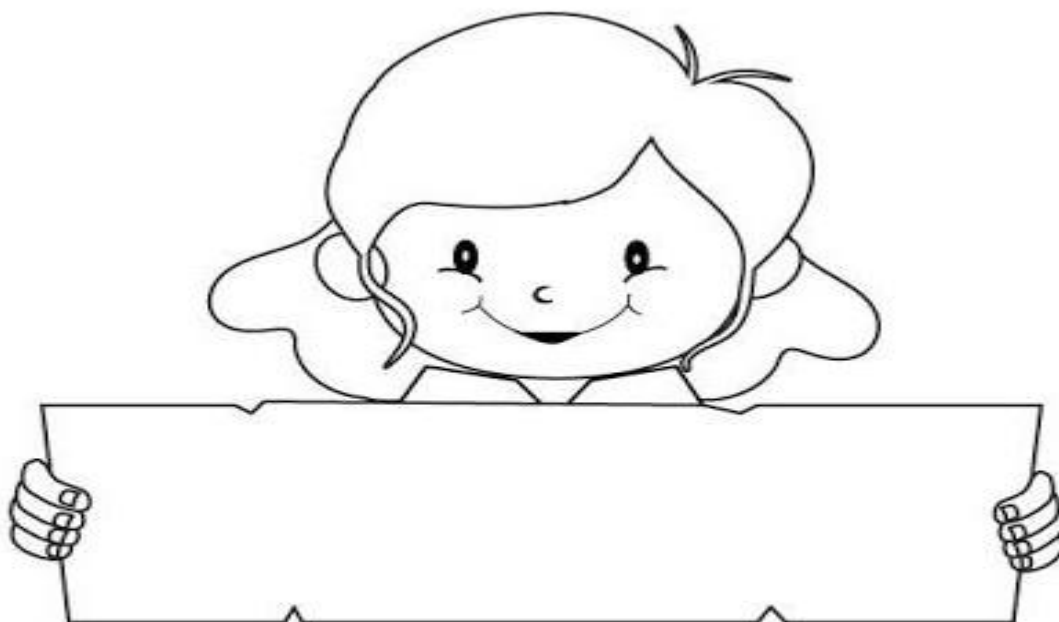
Professora de hora atividade: Daiane Marinello

Aluna(o)

Observação: as atividades deverão ser feitas uma por dia.

1º dia de atividade:

MEU NOME É...




LETRA
INICIAL

LETRA
FINAL

NÚMERO
DE LETRAS

2º dia de atividade:


ESCREVA QUANTOS TÊM EM CADA RETÂNGULO.



RESPOSTA



RESPOSTA



RESPOSTA

3º dia de atividade: Cantar a música dos “Dedinhos” e realize a atividade a seguir.

Os Dedinhos
Eliana

Polegares polegares
Onde estão aqui estão
Eles se saúdam eles se saúdam
E se vão e se vão

Indicadores indicadores
Onde estão aqui estão
Eles se saúdam eles se saúdam
E se vão e se vão

Dedos médios dedos médios
Onde estão aqui estão
Eles se saúdam eles se saúdam
E se vão e se vão

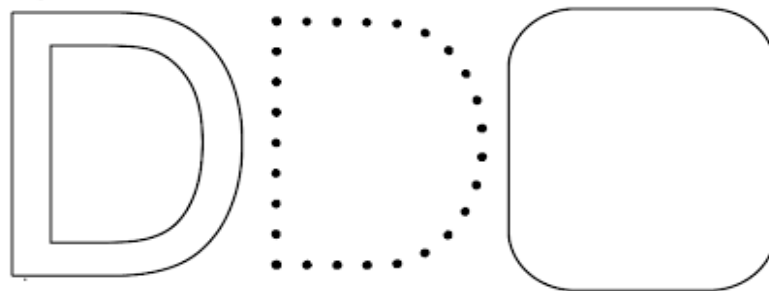
Anelares anelares
Onde estão aqui estão
Eles se saúdam eles se saúdam
E se vão e se vão

Dedos mínimos dedos mínimos
Onde estão aqui estão
Eles se saúdam eles se saúdam
E se vão e se vão


Todos os dedos todos os dedos
Onde estão aqui estão
Eles se saúdam eles se saúdam
E se vão e se vão

Todos os dedos todos os dedos
Onde estão aqui estão
Eles se saúdam eles se saúdam

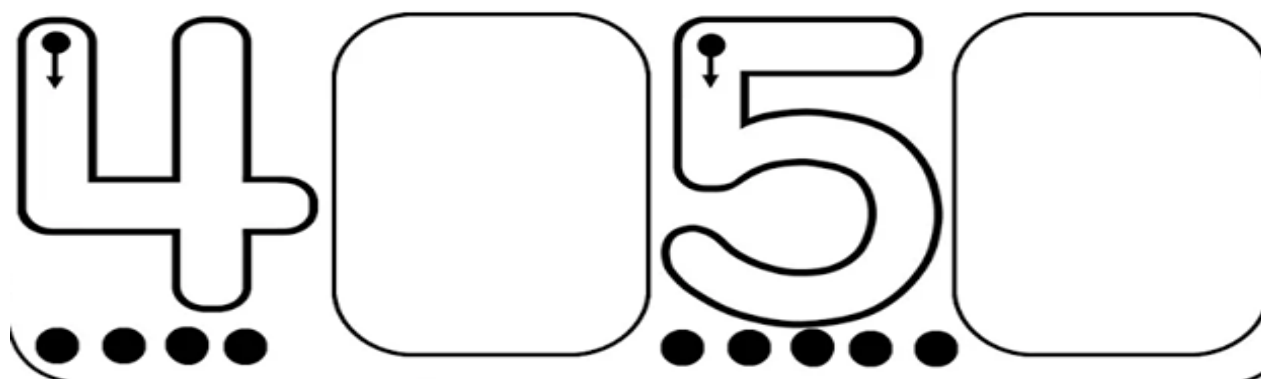
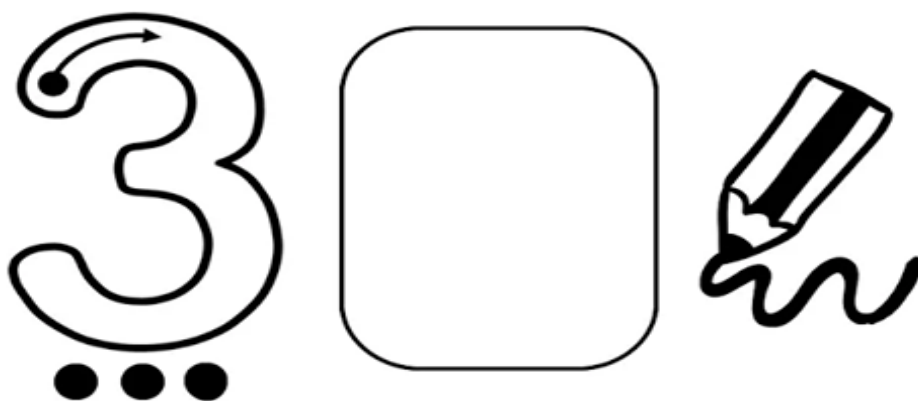

Faça o contorno com lápis e pinte a letra com lápis colorido.



2- PINTE TODOS OS DESENHOS CUJO OS NOMES INICIAM COM A LETRA D.




















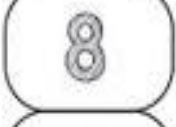






4º de atividade: Faça o contorno do numeral e copie ao lado.




5º dia de atividade:

MATEMÁTICA
LIGUE


		
		
		
		
		
		
		
		
		
		
		
		

6º dia de atividade:

Fernanda foi comprar frutas para sua mãe na feira. Ela observou que havia uma barracquinha com **poucas** frutas e outra barracquinha com **muitas** frutas. Risque a que tem poucas frutas.



Trabalhando conceitos
• Quantidade •



7º dia de atividade:

Meu amor,
Esta linda casinha é do Rafael. Leve-o até ela, colando
grãos de feijão no caminho.





O DIA É CLARO
PORQUE O SOL BRILHA.
A NOITE É ESCURA
A LUA E AS ESTRELAS
APARECEM À NOITE.




- Observar como o dia está hoje e fazer um bonito desenho.

A large, empty rounded rectangular box with a thick black border, intended for a student to draw a scene of the day.

- Observar como está a noite e desenhar com bastante capricho.

A large, empty rounded rectangular box with a thick black border, intended for a student to draw a scene of the night.

9º dia de atividade: Complete as figuras conforme a primeira.



10º dia de atividade: Pintar como indicado:

1 = vermelho 2 = amarelo 3 = azul 4 = verde

