

CENTRO MUNICIPAL DE EDUCAÇÃO INFANTIL THEREZINHA FOSCHERA

Rua Sarandi Nº. 301 - Bairro Santo Antônio - Fone: (0xx45) 3233-1249.

CAMPO BONITO

CEP: 85.450-000

PARANÁ

PRÉ I A

Período: 09/10/2020 À 23/10/2020

Professora regente: Gislaine Domingues


Professora: Irene de Oliveira e Camila Baroni

Aluna(o):

Observação: as atividades deverão ser feitas uma por dia, as crianças devem realizar as atividades, os pais devem somente auxiliar.

1º DIA DE ATIVIDADE

TODOS NÓS SABEMOS O QUANTO DIFÍCIL ESTÁ SENDO ENFRENTAR A PANDEMIA DO CORONA VÍRUS... A IMPORTÂNCIA DAS MEDIDAS DE PREVENÇÃO E DE DISTANCIAMENTO SOCIAL. MANTER NOSSA SAÚDE EM PERFEITO ESTADO É ESSENCIAL E PARA ISSO UMA BOA ALIMENTAÇÃO É FUNDAMENTAL! ENTÃO VAMOS NOS AVENTURAR NA HISTÓRIA “A CESTA DE DONA MARICOTA” E APRENDERMOS JUNTOS SOBRE UMA ALIMENTAÇÃO SAUDÁVEL.



1. DEPOIS DE LER A HISTÓRIA CONVERSE COM UM ADULTO SOBRE ELA...

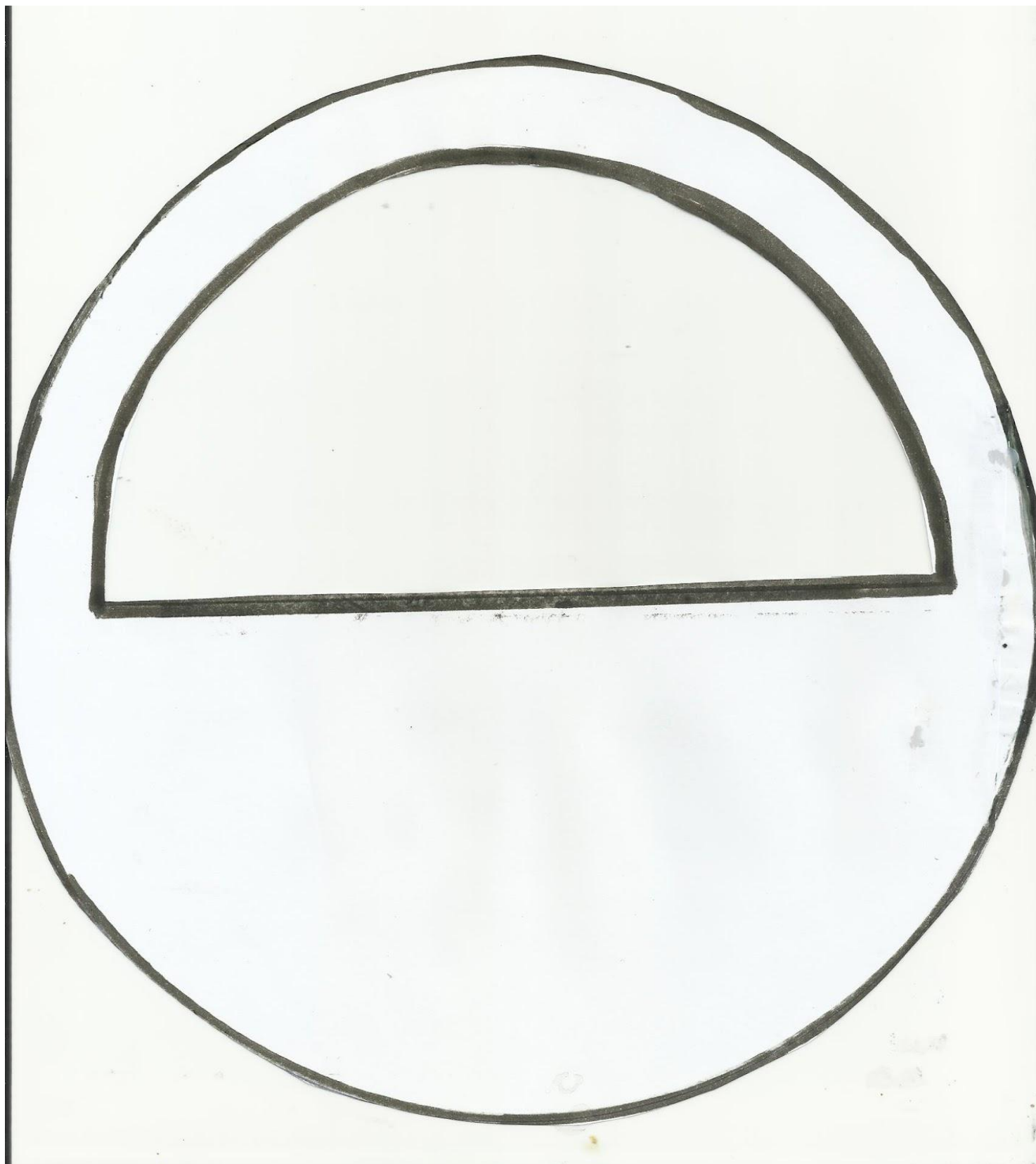
- VOCÊ CONSIDERA SUA ALIMENTAÇÃO SAUDÁVEL?

- GOSTA DE COMER VERDURAS, FRUTAS E LEGUMES?

- O QUE VOCÊ MAIS GOSTA DE COMER?

2º DIA DE ATIVIDADE

- QUAIS ALIMENTOS NA CESTA DA DONA MARICOTA QUE VOCÊ GOSTA? FAÇA O DESENHO DELES DENTRO DA CESTA.




5º DIA DE ATIVIDADE

JOGO: DOMINÓ

PINTAR E RECORTAR O JOGO SEGUINDO OS PONTILHADOS.

REGRAS: ESTE JOGO É REALIZADO ENTRE DUAS PESSOAS, CADA UMA DEVE PEGAR SETE PEÇAS. UMA PESSOA INICIA O JOGO COLOCANDO UMA PEÇA SOBRE A MESA, EM SEGUIDA, O PRÓXIMO JOGADOR, DEVE COLOCAR UMA DE SUAS PEÇAS IGUAL A UMA DAS FRUTAS DA PEÇA SOBRE A MESA, APÓS ISSO, O OUTRO JOGADOR FARÁ O MESMO, CASO ESTE NÃO TENHA A FRUTA IGUAL, DEVE PEGAR UMA DAS PEÇAS QUE SOBROU, E PASSA A VEZ, QUANDO AS CARTAS A MAIS ACABAREM, APENAS PASSA A VEZ. QUEM COLOCAR TODAS SUAS PEÇAS SOBRE A MESA PRIMEIRO, GANHA O JOGO.



6º DIA DE ATIVIDADE

CORPO E MOVIMENTO.

JOGO DA MEMÓRIA:

RECORTAR AS IMAGENS, DEPOIS COLOCAR TODAS AS CARTAS VIRADAS PARA BAIXO SOBRE UMA SUPERFÍCIE. A JOGADA É QUANDO UM JOGADOR VIRA DUAS CARTAS E COLOCA-AS PARA CIMA, PARA TODOS OS OUTROS JOGADORES VER. SE O JOGADOR VIRAR DUAS CARTAS QUE NÃO FOREM IGUAIS, AMBAS AS CARTAS DEVEM SER VIRADAS PARA BAIXO NOVAMENTE.

A S F R U T A S

PINTE A LETRA INICIAL DE CADA FRUTA

AMORA




B A C

MAMÃO



M O N

CEREJA




X U C

MORANGO



M C B

PÊRA



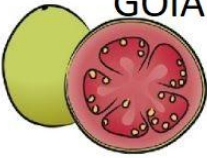
T P B

LARANJA



L R O

GOIABA



G H O

MAÇÃ



L N M

LIMÃO



K L O

ATIVIDADES DE REPOSIÇÃO:

ATIVIDADE 1

DIA 10/10/2020 REFERENTE AO DIA 16/04/2020


ASSISTIR O VÍDEO PARA FIXAÇÃO DE CONTEÚDO CONHECENDO OS ALIMENTOS COM SR BANANA, DISPONÍVEL NO YOUTUBE:

<https://www.youtube.com/watch?v=qUN9i3RCYI8>

ATIVIDADE 2

DIA 17/10/2020 REFERENTE AO DIA 17/04/2020

DESENHE AS FRUTAS QUE FALTAM PARA COMPLETAR A QUANTIDADE MARCADA:



QUESTIONÁRIOS PARA OS PAIS.

FORMULÁRIO DE PERGUNTAS REFERENTE ÀS ATIVIDADES REMOTAS ENTREGUE
DIA 09/10/2020 à 23/10/2020

MARQUE UM X NAS ALTERNATIVAS E SE NECESSÁRIO DESCREVA ABAIXO COMO
A CRIANÇA ESTÁ REALIZANDO AS ATIVIDADES, SE SENTE DIFICULDADE, SE FAZ
COM FACILIDADE, SE NECESSITA DE AJUDA E SE ELA POR ALGUMA VENTURA NÃO
QUIS REALIZAR A ATIVIDADE.

ESTA PERGUNTA ESTÁ RELACIONADA À **ATIVIDADE 1.**

A CRIANÇA SE CONCENTROU ENQUANTO OUVIA A HISTÓRIA?

SIM	UM POUCO	NÃO
-----	----------	-----

ATIVIDADE 2

A CRIANÇA CONSEGUIU FAZER A ATIVIDADE?

SIM	NÃO	SIM, COM AJUDA	NÃO QUIS FAZER
-----	-----	----------------	----------------

ATIVIDADE 3

A CRIANÇA CONSEGUIU PREENCHER O GRÁFICO?

SIM	NÃO	SIM, COM AJUDA	NÃO QUIS FAZER
-----	-----	----------------	----------------

DEMONSTROU INTERESSE EM REALIZAR?

SIM	NÃO
-----	-----

ATIVIDADE 4

A CRIANÇA CONSEGUIU REALIZAR A PINTURA CORRETAMENTE?

SIM	NÃO	SIM, COM AJUDA	NÃO QUIS FAZER
-----	-----	----------------	----------------

ATIVIDADE 5

A CRIANÇA GOSTOU DO JOGO?

SIM	NÃO	SIM, COM AJUDA	NÃO QUIS FAZER
-----	-----	----------------	----------------

A CRIANÇA ENTENDEU AS REGRAS DE COMO JOGAR?

SIM	NÃO
-----	-----

ATIVIDADE 6

A CRIANÇA GOSTOU DO JOGO?

SIM	NÃO	SIM, COM AJUDA	NÃO QUIS FAZER
-----	-----	----------------	----------------

A CRIANÇA ENTENDEU AS REGRAS DE COMO JOGAR?

SIM	NÃO
-----	-----

ATIVIDADE 7

A CRIANÇA CONSEGUIU IDENTIFICAR A LETRA INICIAL?

SIM	NÃO	SIM, COM AJUDA	NÃO QUIS FAZER
-----	-----	----------------	----------------

ATIVIDADES DE REPOSIÇÃO

ATIVIDADE 1

A CRIANÇA CONSEGUIU ENTENDER A EXPLICAÇÃO DO VÍDEO?

SIM	NÃO
-----	-----

ATIVIDADE 2

A CRIANÇA CONSEGUIU DESENHAR A QUANTIDADE CORRETAMENTE?

SIM	NÃO	SIM, COM AJUDA	NÃO QUIS FAZER
-----	-----	----------------	----------------