

CENTRO MUNICIPAL DE EDUCAÇÃO INFANTIL THEREZINHA FOSCHERA

Rua Sarandi Nº. 301 - Bairro Santo Antônio - Fone: (0xx45) 3233-1249.

CAMPO BONITO CEP: 85.450-000 PARANÁ

PRÉ I A

PERÍODO : 28/08 À 11/09

Professora regente: Tais R.I.F Dias dos Santos

Professora: Camila Baroni

Aluna(o)

Observação: as atividades deverão ser feitas uma por dia.

1º DIA DE ATIVIDADE:

LEIA A HISTÓRIA PARA SEU FILHO (A).

O LEÃO E O RATO.



DEPOIS DE UM CANSATIVO DIA DE CAÇA, UM LEÃO DEITOU DEBAIXO DE UMA ÁRVORE PARA DESCANSAR. QUANDO ADORMECEU, UNS RATOS SE ATREVERAM A SAIR DO SEU ESCONDERIJO E COMEÇARAM A BRINCAR AO REDOR DO LEÃO, LOGO O MAIS TRAVESSO, TEVE A IDEIA DE SE ESCONDER DEBAIXO DA JUBA DO LEÃO, COM TANTA MÁ SORTE, QUE O DESPERTOU.

MUITO MAL HUMORADO POR VER SEU DESCANSO INTERROMPIDO, O LEÃO AGARROU O RABO ENTRE SUAS GARRAS E DEU UM RUGIDO.

-COMO VOCÊ SE ATREVE A PERTURBAR MEU SONO, INSIGNIFICANTE RATO? VOU COMÊ-LO PARA QUE POSSA APRENDER A LIÇÃO!

O RATO, QUE ESTAVA TÃO ASSUSTADO, QUE NEM PODIA SE MOVER, DISSE-LHE TREMENDO:

-POR FAVOR, NÃO ME MATE, LEÃO. EU NÃO QUERIA INCOMODAR, SE ME DEIXAR LIVRE, EU SEREI ETERNAMENTE GRATO CASO ALGUM DIA PRECISE DE MIM.

-HÁ,HÁ,HÁ! RIU-SE O LEÃO OLHANDO PARA O RATO. UM SER TÃO PEQUENO COMO VOCÊ, VAI ME AJUDAR DE QUE FORMA? NÃO ME FAÇA RIR!

MAS O RATO INSISTIU OUTRA VEZ, ATÉ QUE O LEÃO, COMOVIDO PELO SEU TAMANHO E SUA VALENTIA, DEIXOU-LHE IR EMBORA.

ALGUNS DIAS DEPOIS, ENQUANTO O RATO PASSEAVA PELO BOSQUE, OUVIU UNS RUGIDOS TERRÍVEIS QUE FAZIAM AS FOLHAS DAS ÁRVORES TREMEREM.

RAPIDAMENTE CORREU ATÉ O LUGAR DE ONDE VINHA O BARULHO, E ENCONTROU O LEÃO ALI, QUE HAVIA FICADO PRESO NUMA FORTE REDE. O RATO, DECIDIDO A PAGAR A DÍVIDA, DISSE-LHE:

-NÃO SE PREOCUPE QUE EU TE SALVAREI.

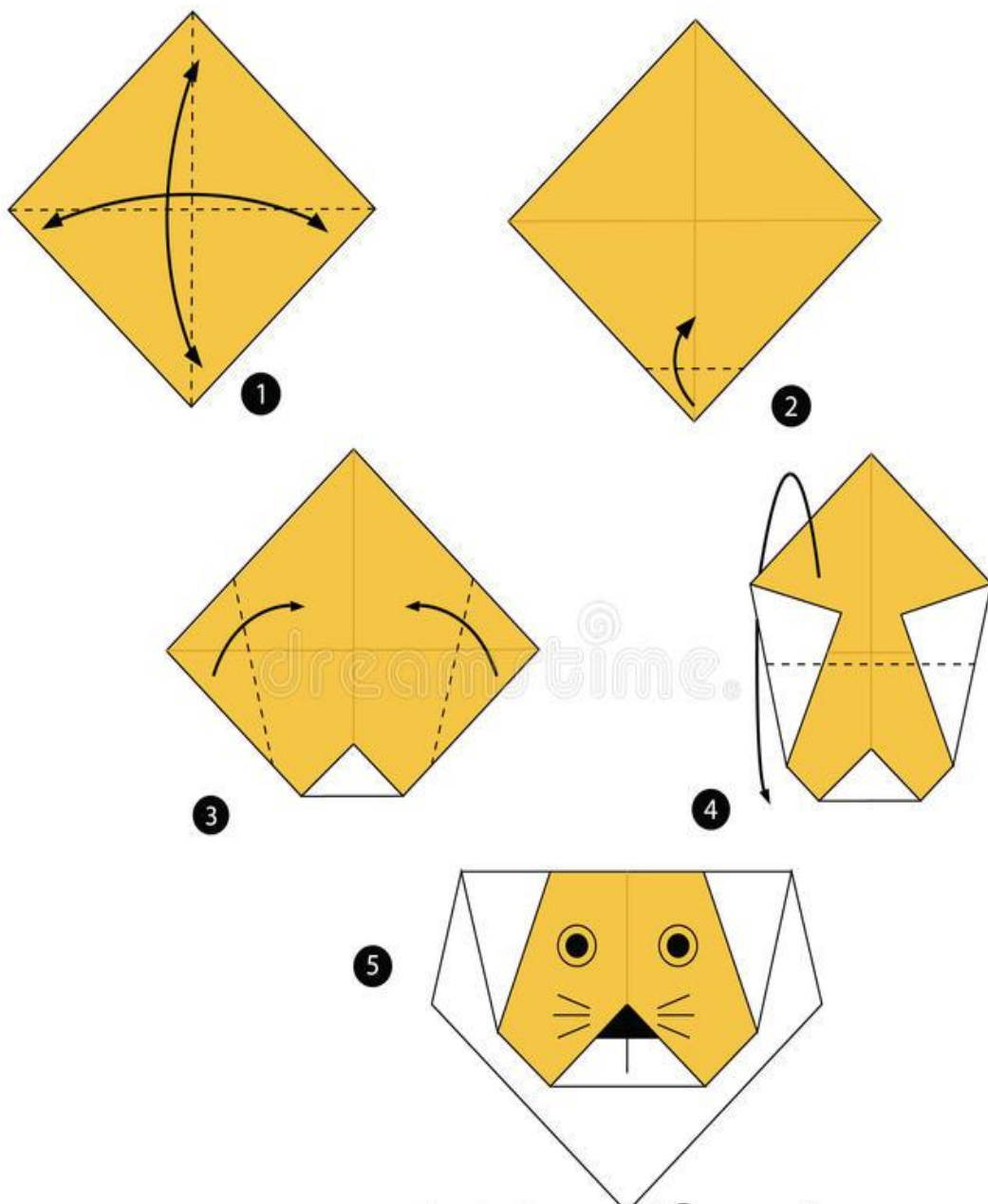
E O LEÃO, SEM PENSAR, PERGUNTOU:

MAS COMO, SE VOCÊ É TÃO PEQUENO PARA TANTO ESFORÇO.

O RATO COMEÇOU ENTÃO A ROER A CORDA DA REDE ONDE O LEÃO ESTAVA PRESO, E O LEÃO SE SALVOU. O RATO LHE DISSE:

-ALGUNS DIAS ATRÁS, VOCÊ SE ENGANOU, PENSANDO QUE EU NADA PODERIA FAZER PARA TE AGRADECER, AGORA É BOM QUE SAIBA QUE OS PEQUENOS RATOS SOMOS AGRADECIDOS E CUMPRIMOS NOSSAS PROMESSAS.


2º DIA DE ATIVIDADE: ASSISTIR O VIDEO “PLANOS DOS ANIMAIS”
DISPONÍVEL EM: [HTTPS://WWW.YOUTUBE.COM/WATCH?V=MXTERAYAXVE](https://www.youtube.com/watch?v=MXTERAYAXVE)
DEPOIS DE ASSISTIR O VÍDEO FAZER A DOBRADURA COM A CRIANÇA. ESSA
ATIVIDADE NÃO PRECISA SER DEVOLVIDA.



3º DIA DE ATIVIDADE:


PINTE RECORTE E MONTE O QUEBRA-CABEÇA DO LEÃO.

ESSA ATIVIDADE NÃO PRECISA SER DEVOLVIDA.



4º DE ATIVIDADE:





RECORTE E COLE O RATINHO NA FOLHA A SEGUIR.



5º DIA DE ATIVIDADE:


REGISTRE O NÚMERO DOS ANIMAIS.

CONTANDO E REGISTRANDO



6º DIA DE ATIVIDADE:

ATIVIDADE




NO JARDIM DE DONA ROSA
APARECEU OUTRO DIA
UM MONTÃO DE RATINHOS.
RATOS NO JARDIM... QUEM DIRIA!

QUANTOS RATINHOS VOCÊ VÊ?

AGORA QUE VOCÊ JÁ SABE QUANTOS SÃO, DESENHE UM
QUEIJO PRA CADA RATO.

PINTE A QUANTIDADE DE QUEIJOS QUE VOCÊ DESENHOU.



7º DIA DE ATIVIDADE: OBSERVE OS ANIMAIS JUNTO COM A CRIANÇA E QUESTIONE:

QUAIS OS ANIMAIS QUE POSSUEM PENA?


QUAIS OS QUE TEM O CORPO COBERTO DE PÊLOS?

QUAIS OS ANIMAIS QUE VIVEM NO MAR?

QUAIS OS ANIMAIS DOMÉSTICOS?

QUAIS OS ANIMAIS SELVAGENS?







AGORA REGISTRE NO CÍRCULO QUANTAS PATAS CADA ANIMAL POSSUI:



8º DIA DE ATIVIDADE: ASSISTIR E CANTAR JUNTO A MÚSICA “QUE SOM ESSE BICHINHO FAZ? <https://www.youtube.com/watch?v=7ljucGDPq2A>

IDENTIFIQUE OS ANIMAIS.

PINTE OS ANIMAIS DOMÉSTICOS E CIRCULE OS ANIMAIS SELVAGENS.



9º DIA DE ATIVIDADE:

ACABE O DESENHO, PASSANDO O LÁPIS SOBRE AS LINHAS TRACEJADAS.

COLORIR O DESENHO COM AS CORES QUE PREFERIR.


AGORA, CONTE E REGISTRE A QUANTIDADE DE ANIMAIS QUE APARECEM NA IMAGEM.

POMBOS: _____

PINTINHOS: _____

PORCOS: _____

GALINHAS: _____



10º DIA DE ATIVIDADE: CORPO E MOVIMENTO

TRILHA DOS ANIMAIS: A TRILHA SERÁ FEITA COM ALGUNS ANIMAIS, PARA TRABALHAR LATERALIDADE, DIREITO E ESQUERDO. OS PAIS IRÃO ESPALHAR AS FIGURAS NO CHÃO, FORMANDO UMA ESTRADINHA.

CADA FIGURA TEM UM PÉZINHO, NO QUAL INDICA O PÉ QUE A CRIANÇA TERÁ QUE PISAR. EXEMPLO: (SE NA FIGURA DO GATO ESTIVER O PÉ DIREITO, A CRIANÇA DEVERA PISAR COM O PÉ DIREITO).

A SEQUÊNCIA DOS ANIMAIS SERA:

VACA;

ABELHA;

PEIXE;

BOI;

CACHORRO;

GATO;

PEIXINHO;

LEÃO E











TARTARUGA.



ATIVIDADES DE REPOSIÇÃO:

ATIVIDADE 1

DIA 22/08 REFERENTE AO DIA 06/04


	1	1	1	1	1
	2	2	2	2	2
	3	3	3	3	3
	4	4	4	4	4
	5	5	5	5	5
	6	6	6	6	6
	7	7	7	7	7
	8	8	8	8	8
	9	9	9	9	9
	10	10	10	10	10

ATIVIDADE 2
DIA 29/08 REFERENTE AO DIA 07/04



61

DESAFIOS

- Levar cada animal à sua casa.





- Colorir o mais leve.



ATIVIDADE 3
DIA 05/09 REFERENTE AO DIA 08/04

JOGO DOS 5 ERROS



QUESTIONÁRIOS PARA OS PAIS.

FORMULÁRIO DE PERGUNTAS REFERENTE ÀS ATIVIDADES REMOTAS ENTREGUE DIA 11/09/2020.

MARQUE UM X NAS ALTERNATIVAS E SE NECESSÁRIO DESCREVA A BAIXO COMO A CRIANÇA ESTÁ REALIZANDO AS ATIVIDADES, SE SENTE DIFICULDADE, SE FAZ COM FACILIDADE, SE NECESSITA DE AJUDA E SE ELA POR ALGUMA VENTURA NÃO QUER REALIZAR A ATIVIDADE.

ESTA PERGUNTA ESTÁ RELACIONADA À **ATIVIDADE 1.**

A CRIANÇA SE CONCENTROU ENQUANDO OUVIA A HISTÓRIA?

SIM	UM POUCO	NÃO
-----	----------	-----

ATIVIDADE 2

CONSEGUIU FAZER A ATIVIDADE?

SIM	NÃO	SIM, COM AJUDA	NÃO QUIS FAZER
-----	-----	----------------	----------------

ATIVIDADE 3

CONSEGUIU RECORTAR COM PRECISÃO?

SIM	NÃO	SIM, COM AJUDA	NÃO QUIS FAZER
-----	-----	----------------	----------------

IDENTIFICOU AS PARTES DO QUEBRA-CABEÇA?

SIM	NÃO	SIM, COM AJUDA	NÃO QUIS FAZER
-----	-----	----------------	----------------

MONTOU CORRETAMENTE?

SIM	NÃO	SIM, COM AJUDA	NÃO QUIS FAZER
-----	-----	----------------	----------------

ATIVIDADE 4

CONSEGUIU RECORTAR COM PRECISÃO?

SIM	NÃO	SIM, COM AJUDA	NÃO QUIS FAZER
-----	-----	----------------	----------------

IDENTIFICOU AS PARTES DO CORPO? COLOU NO LUGAR CERTO?

SIM	NÃO	SIM, COM AJUDA	NÃO QUIS FAZER
-----	-----	----------------	----------------

ATIVIDADE 5

CONSEGUIU FAZER A CONTAGEM DOS ANIMAIS?

SIM	NÃO	SIM, COM AJUDA	NÃO QUIS FAZER
-----	-----	----------------	----------------

ATIVIDADE 6

A CRIANÇA CONSEGUIU FAZER A CONTAGEM DOS RATINHOS?

SIM	NÃO	SIM, COM AJUDA	NÃO QUIS FAZER
-----	-----	----------------	----------------

CONSEGUIU DESENHAR E CONTAR OS QUEIJOS?

SIM	NÃO	SIM, COM AJUDA	NÃO QUIS FAZER
-----	-----	----------------	----------------

ATIVIDADE 7

A CRIANÇA IDENTIFICOU AS CARACTERÍSTICAS DOS ANIMAIS?

SIM	NÃO	SIM, COM AJUDA	NÃO QUIS FAZER
-----	-----	----------------	----------------

CONSEGUIU RESPONDER CORRETAMENTE AS PERGUNTA SOBRE OS ANIMAIS?

SIM	NÃO	SIM, COM AJUDA	NÃO QUIS FAZER
-----	-----	----------------	----------------

ATIVIDADE 8

A CRIANÇA CONSEGUIU IMITAR OS SONS?

SIM	NÃO	SIM, COM AJUDA	NÃO QUIS FAZER
-----	-----	----------------	----------------

A CRIANÇA CONSEGUIU IDENTIFICAR OS ANIMAIS?

SIM	NÃO	SIM, COM AJUDA	NÃO QUIS FAZER
-----	-----	----------------	----------------

CIRCULOU CORRETAMENTE?

SIM	NÃO	SIM, COM AJUDA	NÃO QUIS FAZER
-----	-----	----------------	----------------

ATIVIDADE 9

A CRIANÇA CONSEGUIU TRAÇAR AS LINHAS COM FACILIDADE?

SIM	NÃO	SIM, COM AJUDA	NÃO QUIS FAZER
-----	-----	----------------	----------------

CONSEGUIU FAZER A CONTAGEM?

SIM	NÃO	SIM, COM AJUDA	NÃO QUIS FAZER
-----	-----	----------------	----------------

REGISTROU CORRETAMENTE?

SIM	NÃO	SIM, COM AJUDA	NÃO QUIS FAZER
-----	-----	----------------	----------------

ATIVIDADE 10

A CRIANÇA ENTENDEU A ATIVIDADE PROPOSTA?

SIM	NÃO	SIM, COM AJUDA	NÃO QUIS FAZER
-----	-----	----------------	----------------

REALIZOU COM FACILIDADE?

SIM	NÃO	SIM, COM AJUDA	NÃO QUIS FAZER
-----	-----	----------------	----------------

ATIVIDADES DE REPOSIÇÃO

ATIVIDADE 1

A CRIANÇA COBRIU COM FACILIDADE O TRAÇADO DOS NÚMEROS?

SIM	NÃO	SIM, COM AJUDA	NÃO QUIS FAZER
-----	-----	----------------	----------------

ATIVIDADE 2

A CRIANÇA CONSEGUIU LOCALIZAR A MORADIA DE CADA ANIMAL?

SIM	NÃO	SIM, COM AJUDA	NÃO QUIS FAZER
-----	-----	----------------	----------------

ATIVIDADE 3

A CRIANÇA CONSEGUIU ENCONTRAR OS 5 ERROS NA ATIVIDADE?

SIM	NÃO	SIM, COM AJUDA	NÃO QUIS FAZER
-----	-----	----------------	----------------