CENTRO MUNICIPAL DE EDUCAÇÃO INFANTIL
THEREZINHA FOSCHERA
Rua Sarandi Nº. 301 - Bairro Santo Antônio - Fone: (0xx45) 3233-1249.

CAMPO BONITO CEP: 85.450-000 PARANÁ

PRÉ I B

PERÍODO: 20/11/2020 À 04/12/2020
PROFESSORA REGENTE: IRENE DA SILVA DE OLIVEIRA
PROFESSORA HORA ATIVIDADE: IRENE DA SILVA DE OLIVEIRA
ALUNA(O):

1º DIA DE ATIVIDADE

ASSISTA AO VÍDEO "A GENTE CRESCE", MUNDO BITA. DISPONÍVEL EM: https://www.youtube.com/watch?v=AFN52hq7d7w

NO VÍDEO PODEMOS PERCEBER QUE PASSAMOS POR VÁRIAS FASES DA VIDA, DESDE QUE NASCEMOS ATÉ Á VELHICE. PINTE A FIGURA ABAIXO E CONVERSE COM SEUS PAIS EM QUAL FASE VOCÊ SE ENCONTRA, E QUEM VOCÊ CONHECE QUE SE ENCAIXA NAS DEMAIS FASES DA VIDA:



2º DIA DE ATIVIDADE

USE A FITA MÉTRICA QUE VOCÊ CONFECCIONOU NA ÚLTIMA APOSTILA. PEÇA AJUDA PARA SEUS PAIS PARA DESCOBRIR A SUA ALTURA.

REGISTRE AQUI A SUA ALTURA:

_____

3º DIA DE ATIVIDADE

A CASTANHOLA É UM INSTRUMENTO DE PERCUSSÃO. AS CASTANHOLAS SERVEM DE ACOMPANHAMENTO RÍTMICO EM MÚSICAS E NAS DANÇAS. AS CASTANHOLAS PODEM SER FEITAS DE DIVERSOS MATERIAIS. PARA TOCÁ-LAS, TEM QUE SEGURÁ-LAS COM O POLEGAR FAZENDO- AS ESTALAR ATRAVÉS DA PERCUSSÃO RÍTMICA DOS RESTANTES DEDOS. OBSERVE A IMAGEM E SIGA O EXEMPLO DE COMO PEGAR E, UTILIZANDO A CASTANHOLA QUE SEGUE EM ANEXO, BATA UMA TAMPINHA NA OUTRA PARA QUE POSSA SAIR O SOM.COM ELA ACOMPANHE O RITMO DA MÚSICA "CONHEÇO UM JACARÉ", DISPONÍVEL EM:
https://www.youtube.com/watch?v=KtUXKsWsZvg

4º DIA DE ATIVIDADE

DEPOIS DE PINTAR OS DESENHOS, RECORTE-OS.
COLE-OS EM ORDEM FORMANDO A "LINHA DO TEMPO".

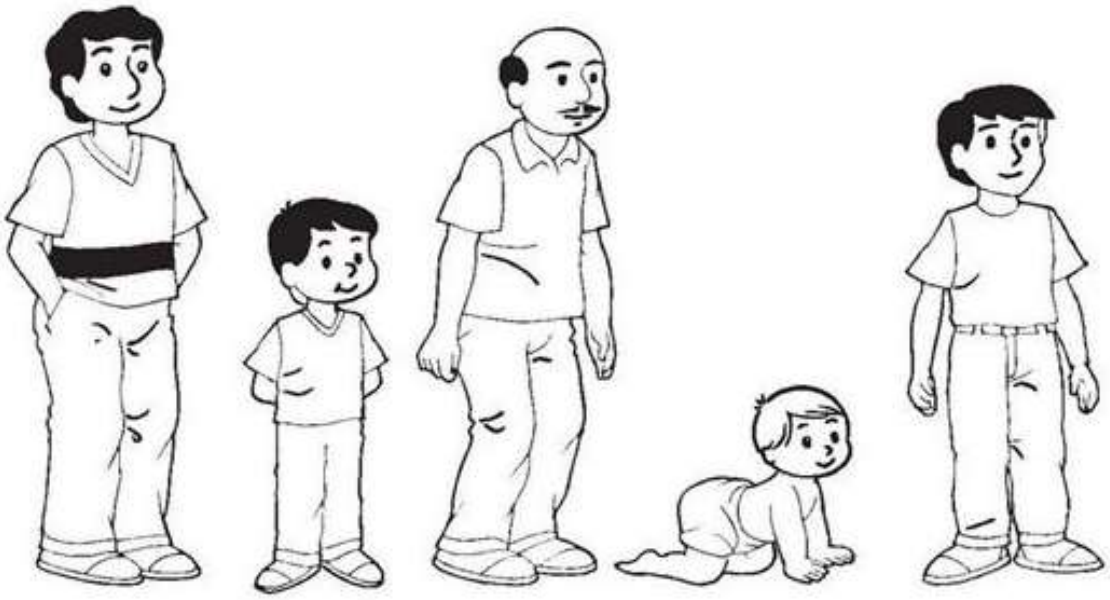

MONTE AQUI A LINHA DO TEMPO

5º DIA DE ATIVIDADE

AOS PAIS - ASSISTA AO VÍDEO “20 DICAS PARA EVITAR ACIDENTES DOMÉSTICOS COM CRIANÇAS”, ANTES DE REALIZAR ESTA ATIVIDADE COM O SEU FILHO. DISPONÍVEL EM: https://www.youtube.com/watch?v=Mwk8dL6iGDc

ASSISTA AO VÍDEO “ACIDENTES NA PRIMEIRA INFÂNCIA - OBSERVATÓRIO DA PRIMEIRA INFÂNCIA” DISPONÍVEL EM: https://www.youtube.com/watch?v=k3Ra3Hnnppo

CONVERSE COM SEU FILHO SOBRE O VÍDEO QUE VOCÊS ASSISTIRAM JUNTOS, PERGUNTANDO O QUE ELE ACHOU MAIS INTERESSANTE, E QUAIS OS ACIDENTES POSSÍVEIS DE ACONTECER DENTRO DE SUA CASA E COMO EVITÁ-LOS, TAMBÉM É IMPORTANTE DISCUTIR O QUE FAZER EM SITUAÇÕES DE RISCO COMO: UMA QUEDA, INCÊNDIO, CORTES, QUEIMADURAS ENTRE OUTROS.

AGORA, DESENHE QUAIS OS CUIDADOS QUE VOCÊ DEVE TER PARA EVITAR ACIDENTES DOMÉSTICOS NA SUA CASA:

6º DIA DE ATIVIDADE

O MOVIMENTO DE SOPRO AJUDA MUITO NO DESENVOLVIMENTO DA LINGUAGEM, POIS EXERCITA OS MÚSCULOS QUE INTERVÊM NA FALA, ESPECIALMENTE OS DAS BOCHECHAS. O SOPRO TAMBÉM MELHORA A PRONÚNCIA E AJUDA A CONSOLIDAR OS FONEMAS. UTILIZE O MATERIAL QUE ESTÁ SENDO ENVIADO (BARQUINHO E CANUDINHO) E UMA BACIA COM ÁGUA PARA DESENVOLVER A ATIVIDADE CONFORME MOSTRA NAS IMAGENS.



ATIVIDADES DE REPOSIÇÃO:

ATIVIDADE 1

DIA 21/11/2020 REFERENTE AO DIA 28/04/2020

PINTE OS DESENHOS E DEPOIS CIRCULE OS OBJETOS QUE PODEM CAUSAR MACHUCADOS:

ATIVIDADE 2

DIA 28/11/2020 REFERENTE AO DIA 29/04/2020

NÃO ESQUEÇA DE DESLIGAR O FERRO DE PSASSAR ROUPA, É UMA MEDIDA DE PREVENIR ACIDENTES. AGORA ENCONTRE OS 7 ERROS QUE EXISTEM ENTRE OS DESENHOS ABAIXO. MARQUE-OS COM UM X PARA NÃO PERDER A CONTA!

resp: 1-CAPACETE; 2-FERRO; 3-TOMADA;
4-CORTINA; 5-PLUGUE; 6- JANELA; 7- BOTA.

QUESTIONÁRIOS PARA OS PAIS.

FORMULÁRIO DE PERGUNTAS REFERENTE ÀS ATIVIDADES REMOTAS, ENTREGUE DIA 20/11/2020 à 04/12/2020

MARQUE UM **X** NAS ALTERNATIVAS E SE NECESSÁRIO DESCREVA ABAIXO COMO A CRIANÇA ESTÁ REALIZANDO AS ATIVIDADES, SE SENTE DIFICULDADE, SE FAZ COM FACILIDADE, SE NECESSITA DE AJUDA E SE ELA POR ALGUMA VENTURA NÃO QUIS REALIZAR A ATIVIDADE.

ESTA PERGUNTA ESTÁ RELACIONADA Á **ATIVIDADE 1**.

A CRIANÇA CONSEGUIU PERCEBER AS DIFERENÇAS ENTRE AS DIFERENTES FASES DA VIDA?

SIM	UM POUCO	NÃO

ATIVIDADE 2

A CRIANÇA DEMONSTROU INTERESSE EM DESCOBRIR A SUA ALTURA?

SIM	UM POUCO	NÃO

ATIVIDADE 3

A CRIANÇA CONSEGUIU MANUSEAR O INSTRUMENTO?

SIM	NÃO	SIM, COM AJUDA	NÃO QUIS FAZER

ATIVIDADE 4

A CRIANÇA CONSEGUIU RECORTAR E ORDENAR DO MENOR PARA O MAIOR?

SIM	NÃO	SIM, COM AJUDA	NÃO QUIS FAZER

ATIVIDADE 5

A CRIANÇA CONSEGUE PERCEBER AS SITUAÇÕES DE PERIGO, EM RELAÇÃO A ACIDENTES DOMÉSTICOS?

SIM	NÃO	SIM, COM AJUDA	NÃO QUIS FAZER

ATIVIDADE 6

A CRIANÇA CONSEGUIU MOVIMENTAR O BARQUINHO, ATRAVÉS DO SOPRO?

SIM	UM POUCO	NÃO

ATIVIDADES DE REPOSIÇÃO

ATIVIDADE 1

A CRIANÇA CONSEGUIU IDENTIFICAR OS OBJETOS PERIGOSOS?

SIM	NÃO	SIM, COM AJUDA	NÃO QUIS FAZER

ATIVIDADE 2

A CRIANÇA CONSEGUIU IDENTIFICAR OS ERROS?

SIM	NÃO	SIM, COM AJUDA	NÃO QUIS FAZER