CENTRO MUNICIPAL DE EDUCAÇÃO INFANTIL THEREZINHA FOSCHERA

Rua Sarandi Nº. 301 - Bairro Santo Antônio - Fone: (0xx45) 3233-1249.

CAMPO BONITO CEP: 85.450-000 PARANÁ

PRÉ I B

Período 25/09/2020 à 09/10/2020

Professora regente: Irene da Silva Oliveira
Aluna(o)

Observação: as atividades deverão ser feitas uma por dia.

1º DIA DE ATIVIDADE
LER A *HISTÓRIA DA GOTINHA PLIM PLIM, E DESENHE NOS CÍRCULOS O QUE SE PEDE.*



2º DIA DE ATIVIDADE

FAZER A CONTAGEM E APÓS PINTAR A GOTINHA DE ACORDO COM O NUMERAL INDICADO.

VAMOS ECONOMIZAR. PINTE AS GOTINHASDE ACORDO COM

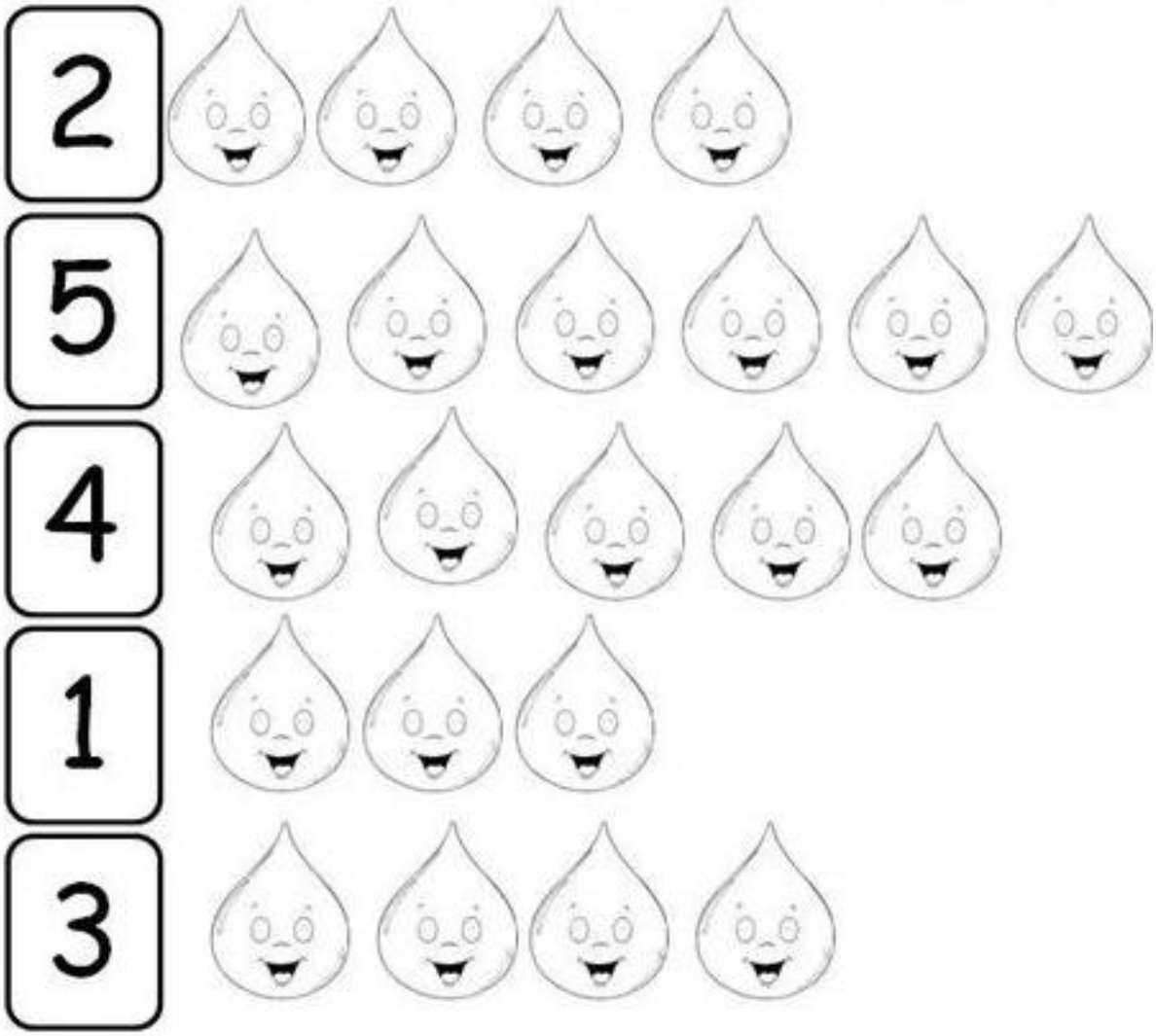

3º DIA DE ATIVIDADE

ESTADOS DA ÁGUA.

ASSITIR O VIDEO https://www.youtube.com/watch?v=-J_qZlJOy24 E APÓS FAZER A EXPERIÊNCIA DOS ESTADOS FISICOS DA ÁGUA.

- COLOCAR EM UM RECIPIENTE ÁGUA FRIA, EM OUTRA ÁGUA MORNA E EM OUTRA GELO. TOCAR PARA SENTIR.

-OBSERVAR UMA CHALEIRA COM ÁGUA FERVENDO.

-OBSERVAR UM GELO DERRETENDO.

-OBSERVAR A ÁGUA CAINDO DA TORNEIRA.

APÓS PINTAR O DESENHO.

4º DE ATIVIDADE

ASSISTIR O VÍDEO E APÓS FAZER A ATIVIDADE.

https://www.youtube.com/watch?time_continue=87&v=GDUshwv-H78&feature=emb_logo

- COLE ALGODÃO NA NUVEM, E BOLINHAS AZUL DE PAPEL CREPOM NAS GOTINHAS.



5º DIA DE ATIVIDADE

CORPO E MOVIMENTO.....

BALÃO AMIGO.

ENTREGAR OS BALÕES A CRIANÇA DEIXANDO-A EXPLORAR DE MODO QUE A MESMA POSSA RELATAR O QUE ESTÁ SENTINDO.
O BALÃO VAZIO, ENCHER COM AGUA PARA A CRIANÇA BRINCAR.

6º DIA DE ATIVIDADE

JOGO DA VELHA PARA TRABALHAR AS REGRAS E INTERAÇÃO.

COMO JOGAR:

- TABULEIRO 3X3 (FEITO COM OS PALITOS DE PICOLÉ)
- DIVIDA AS 10 TAMPINHAS ENTRE 2 PARTICIPANTES DE ACORDO COM A COR ESCOLHIDA.
- BATA PAR OU ÍMPAR PARA DECIDIR QUEM COMEÇA A JOGAR
- JOGUE EM TURNOS ALTERNADOS
- O OBJETIVO É POSICIONAR AS TAMPINHAS DE CORES IGUAIS DE MODO QUE FORMEM UMA LINHA RETA.



ATIVIDADES DE REPOSIÇÃO:

ATIVIDADE 1

DIA 26/09/2020 REFERENTE AO DIA 14/04/2020

ASSISTIR O VÍDEO PARA FIXAÇÃO DE CONTEÚDO, DIPONÍVEL NO YOUTUBE.

https://www.youtube.com/watch?v=fr2yXAZMx9Q

ATIVIDADE 2

DIA 03/10/2020 REFERENTE AO DIA 15/04/2020

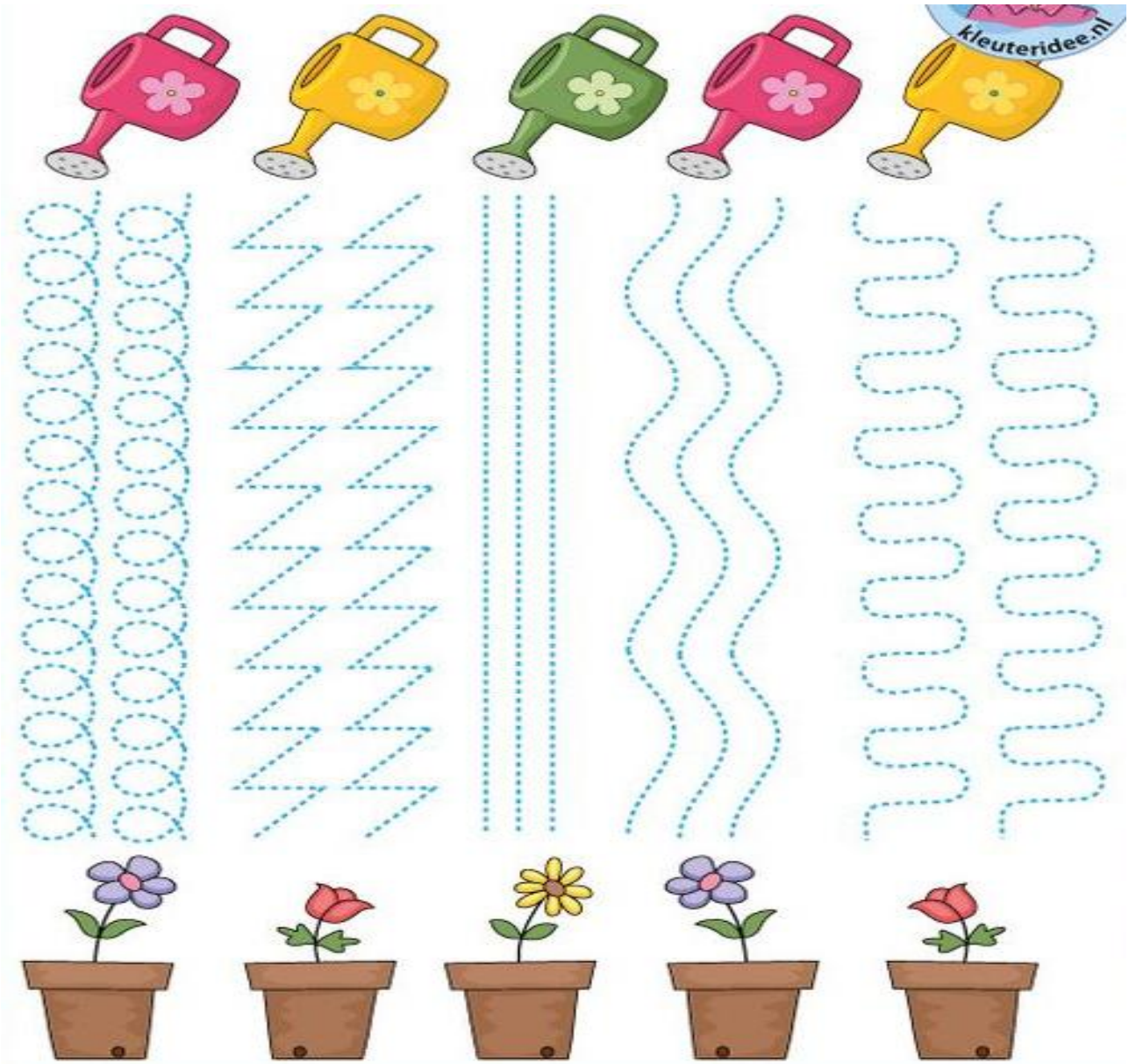

QUESTIONÁRIOS PARA OS PAIS.

FORMULÁRIO DE PERGUNTAS REFERENTE ÀS ATIVIDADES REMOTAS ENTREGUE DIA 25/09/2020 à 09/10/2020

MARQUE UM **X** NAS ALTERNATIVAS E SE NECESSÁRIO DESCREVA ABAIXO COMO A CRIANÇA ESTÁ REALIZANDO AS ATIVIDADES, SE SENTE DIFICULDADE, SE FAZ COM FACILIDADE, SE NECESSITA DE AJUDA E SE ELA POR ALGUMA VENTURA NÃO QUER REALIZAR A ATIVIDADE.

ESTA PERGUNTA ESTÁ RELACIONADA Á **ATIVIDADE 1**.

A CRIANÇA SE CONCENTROU ENQUANTO OUVIA O A HISTÓRIA?

SIM	UM POUCO	NÃO

A CRIANÇA CONSEGUIU DESENHAR O QUE SE PEDIA NA ATIVIDADE?

SIM	UM POUCO	NÃO

ATIVIDADE 2

A CRIANÇA CONSEGUIU FAZER A ATIVIDADE?

SIM	NÃO	SIM, COM AJUDA	NÃO QUIS FAZER

ATIVIDADE 3

A CRIANÇA CONSEGUIU REALIZAR A EXPERIÊNCIA?

SIM	NÃO	SIM, COM AJUDA	NÃO QUIS FAZER

DEMONSTROU INTERESSE EM REALIZAR?

SIM	NÃO

ATIVIDADE 4

A CRIANÇA CONSEGUIU REALIZAR A COLAGEM CORRETAMENTE?

SIM	NÃO	SIM, COM AJUDA	NÃO QUIS FAZER

ATIVIDADE 5

A CRIANÇA CONSEGUIU RELATAR O QUE ESTAVA SENTINDO?

SIM	NÃO

ATIVIDADE 6

A CRIANÇA GOSTOU DO JOGO?

SIM	NÃO	SIM, COM AJUDA	NÃO QUIS FAZER

A CRIANÇA ENTENDEU AS REGRAS DE COMO JOGAR?

SIM	NÃO

ATIVIDADES DE REPOSIÇÃO

ATIVIDADE 1

A CRIANÇA CONSEGUIU ENTENDER A EXPLICAÇÃO DO VÍDEO?

SIM	NÃO

ATIVIDADE 2

A CRIANÇA CONSEGUIU FAZER O TRAÇADO CORRETAMENTE?

SIM	NÃO	SIM, COM AJUDA	NÃO QUIS FAZER