CENTRO MUNICIPAL DE EDUCAÇÃO INFANTIL TEREZINHA FOSCHERA

Rua Sarandi Nº. 301 - Bairro Santo Antônio - Fone: (0xx45) 3233-12-49.

CAMPO BONITO CEP: 85.450-000 PARANÁ

PRÉ I B

Professora regente: Irene

Professora de hora atividade: Daiane Marinello

Aluna(o)

Observação: As atividades deverão ser feitas uma por dia, sendo orientado pela família e realizada pelo aluno(a). Os joguinhos e materiais enviados deverão fica com o aluno(a),pois poderão ser usadas para outras atividades futuras.

1º dia de atividade: Ler a historinha e pintar a imagem.

ERA UMA VEZ UM JARDIM MUITO BONITO, CHEIO DE FLORES DE TODAS AS CORES E PERFUMES. LA VIVIAM AS JOANINHAS, AS FORMIGAS, AS ABELHAS, OS PASSARINHOS, AS ARANHAS, OS GRILOS E MUITOS OUTROS BICHINHOS.

NUMA BELA MANHA DE PRIMAVERA, QUANDO DONA JOANINHA POUSOU NA FOLHA DA ROSEIRA VIU UM OVINHO PEQUENINO E DIFERENTE. ENTÃO, CHAMOU A DONA ABELHA, QUE POUSOU BEM PERTINHO DO OVO. ELA OLHOU, OLHOU E DISSE:

- ORA, ISSO É UM OVO DE LAGARTA! VAMOS RECEBER MAIS UMA NOVA MORADORA AQUI NO NOSSO JARDIM.

- OLHE DONA JOANINHA, ELA JÁ ESTA NASCENDO!

- QUE LINDA! ELA É TODA VERDINHA COM PINTINHAS VERMELHAS- DISSE DONA JOANINHA.

- COMO VAI, LAGARTINHA? SEJA BEM VINDA AO NOSSO JARDIM! EU SOU DONA ABELHA E ESTA É DONA JOANINHA.

- EU ESTOU MUITO BEM; CONSEGUI SAIR DAQUELE OVO TÃO APERTADO. FOI UM PRAZER CONHECER VOCÊS. MAS AGORA PRECISO IR, POIS ESTOU COM MUITA FOME.

ENQUANTO SE ARRASTAVA, A LAGARTINHA IA COMENDO TODAS AS FOLHINHAS QUE ENCONTRAVA PELO CAMINHO.

- HUM! QUE DELICIA ESSA FOLHA DE MARGARIDA! NHOC... NHOC! MAS VEJA QUE LINDO ESSE GIRA SOL! HÁ SE EU PUDESSE VOAR COMO O PASSARINHO OU PULAR COMO UM GRILINHO, EU CHEGARIA LÁ NO AUTO BEM DEPRESSA!

2° dia de atividade: Encontre a letra C no texto e pinte.

3° dia de atividade: Vamos praticar a letra B e C.

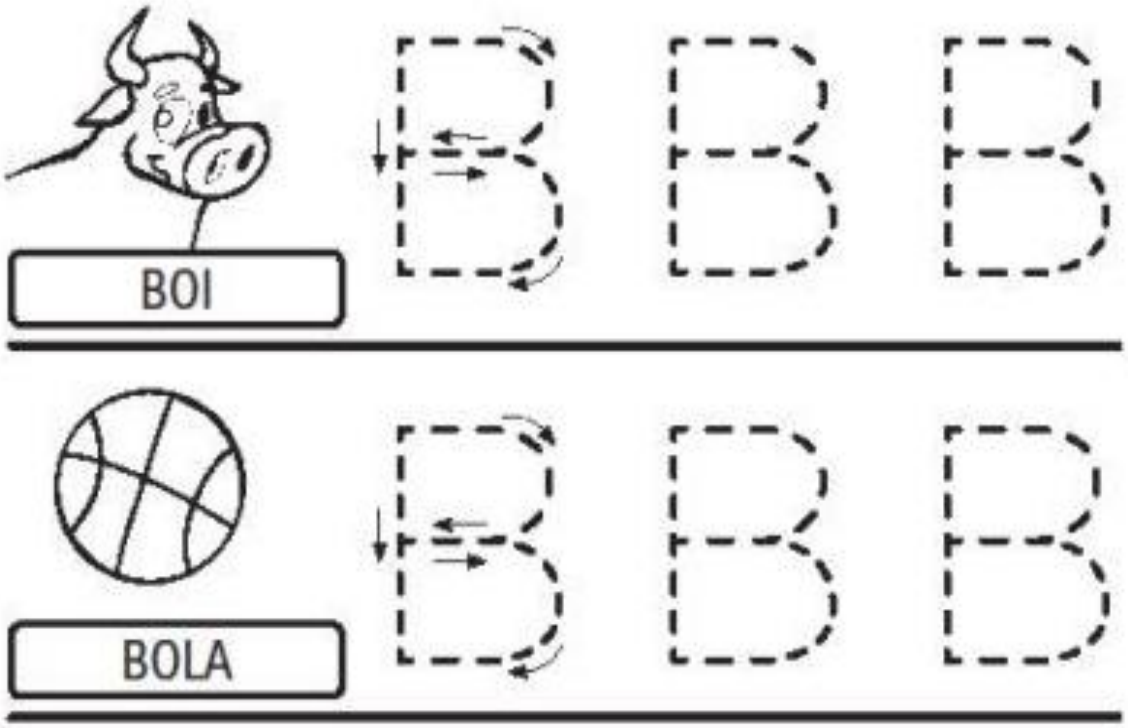

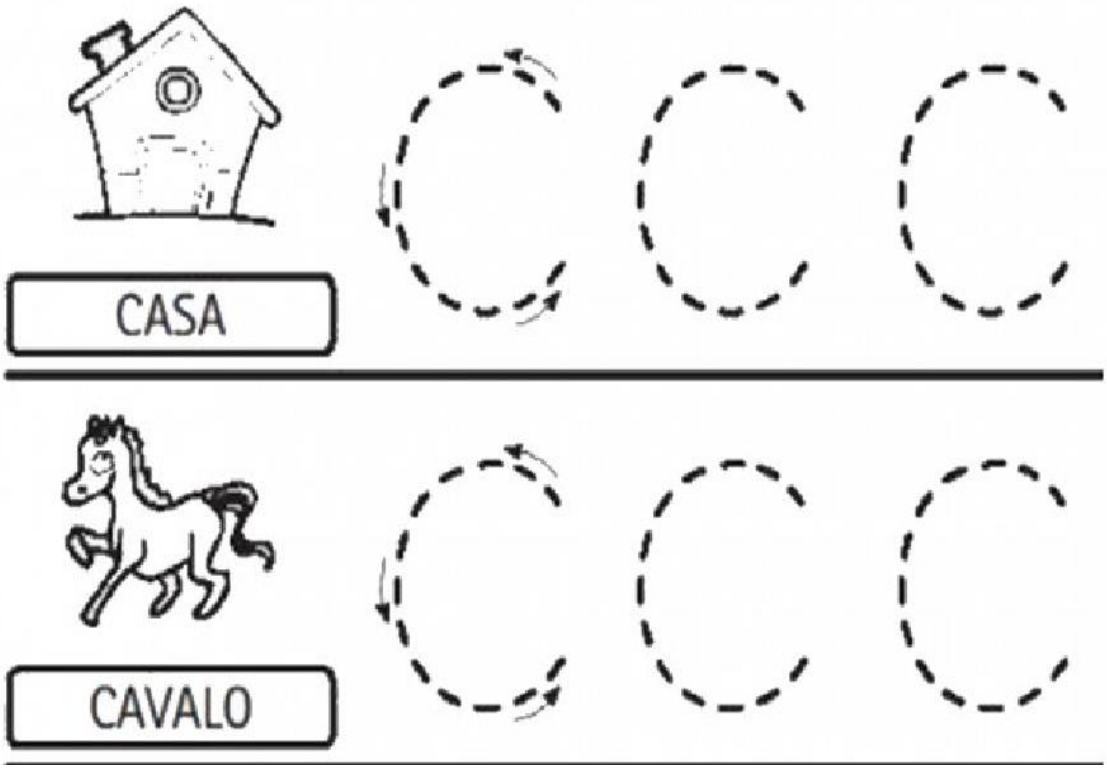

4º dia de atividade: Vamos decorar a borboleta com papel rasgado de diversas cores.

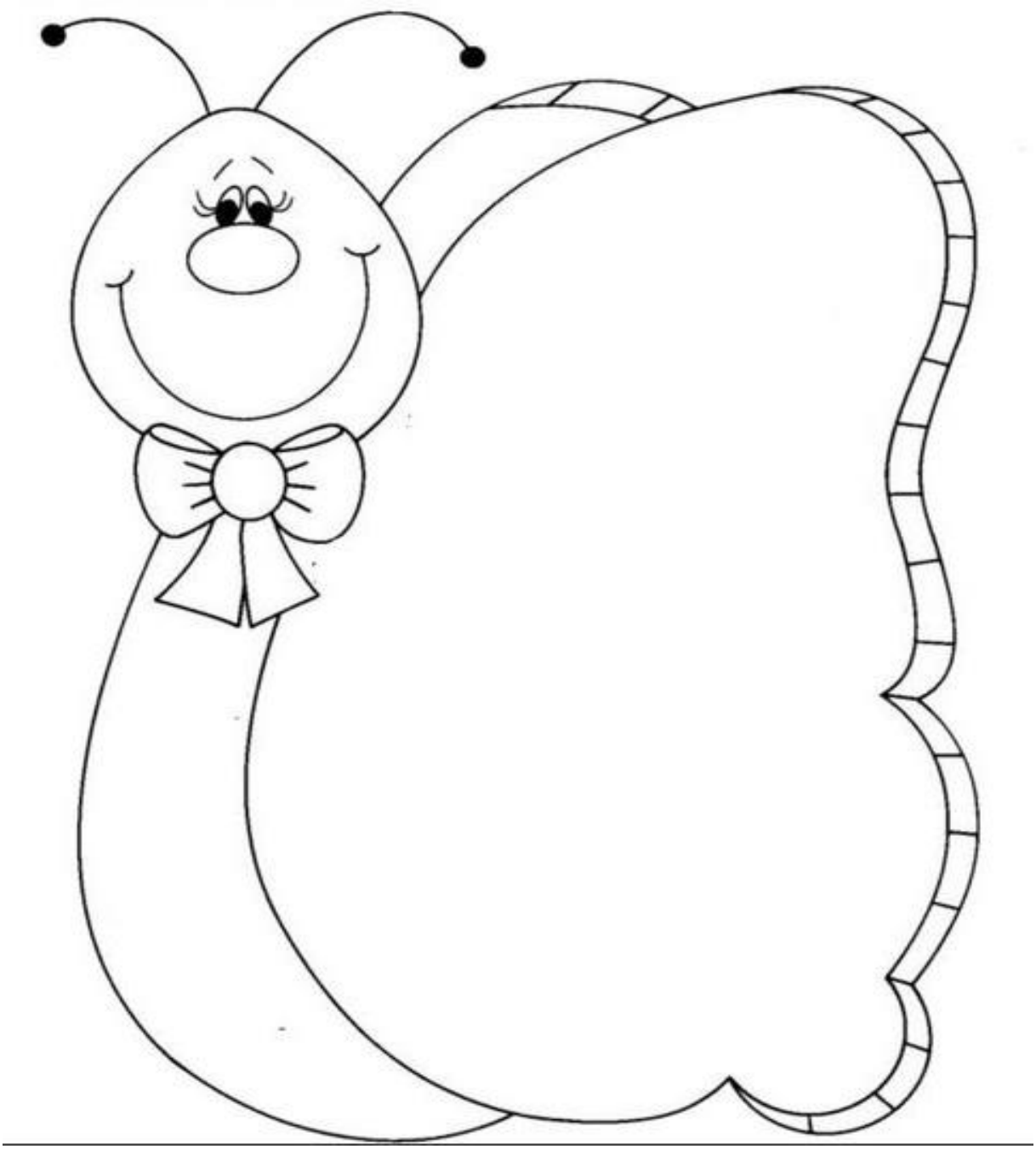

5º dia de atividade: Assistir o vídeo sobre o ciclo de vida da borboleta. Após na folha que se segue em branco, pinte, recorte e cole a sequencia correta do vídeo. https://www.youtube.com/watch?v=oaJH-UGnlpc

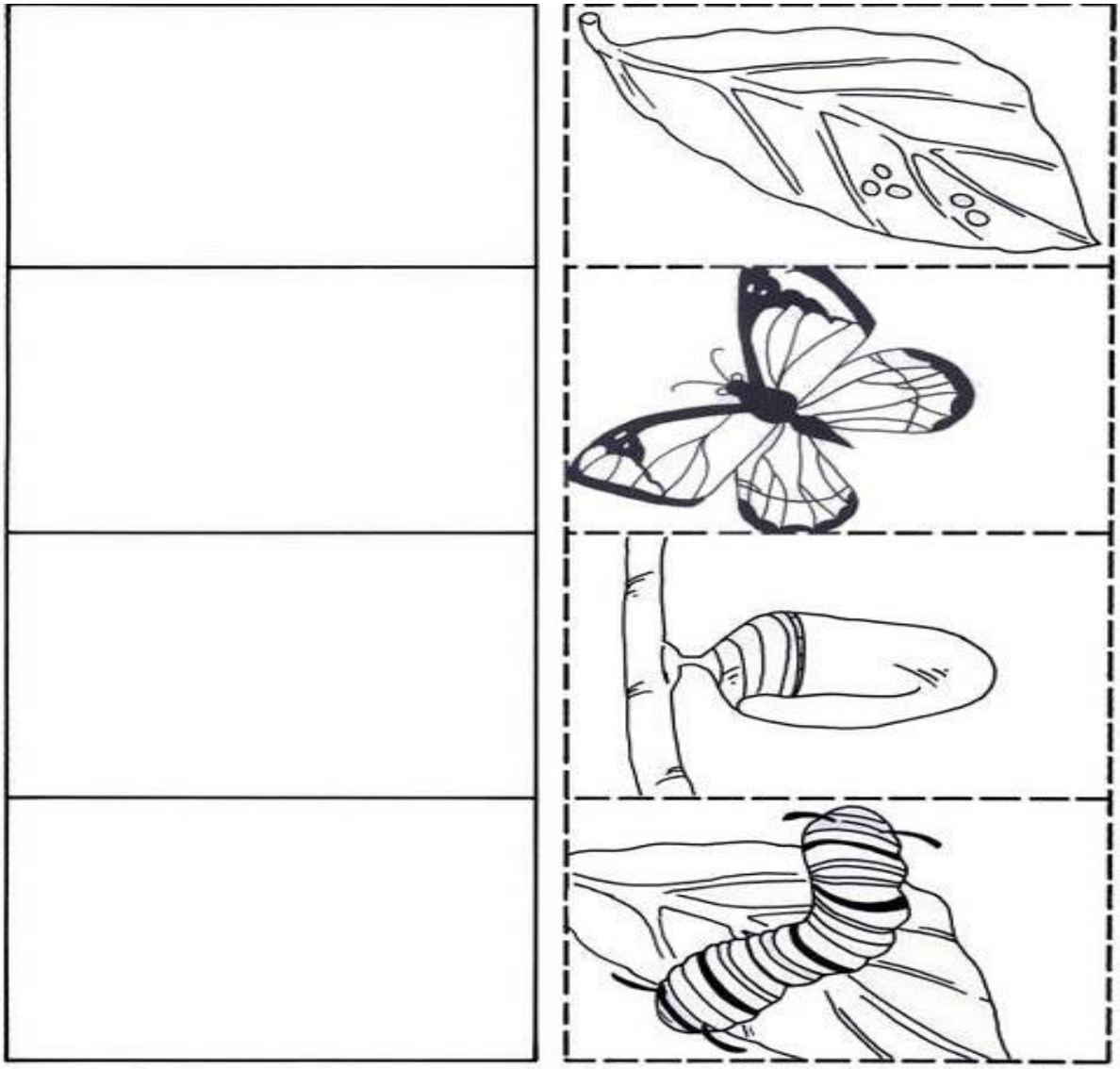

6º dia de atividade:



Encontre no alfabeto móvel que esta sendo enviado, as iniciais do nome de cada bichinho. E escreva abaixo:

7º dia de atividade: Cubra os pontilhados seguindo as setas, depois colorir as figuras.

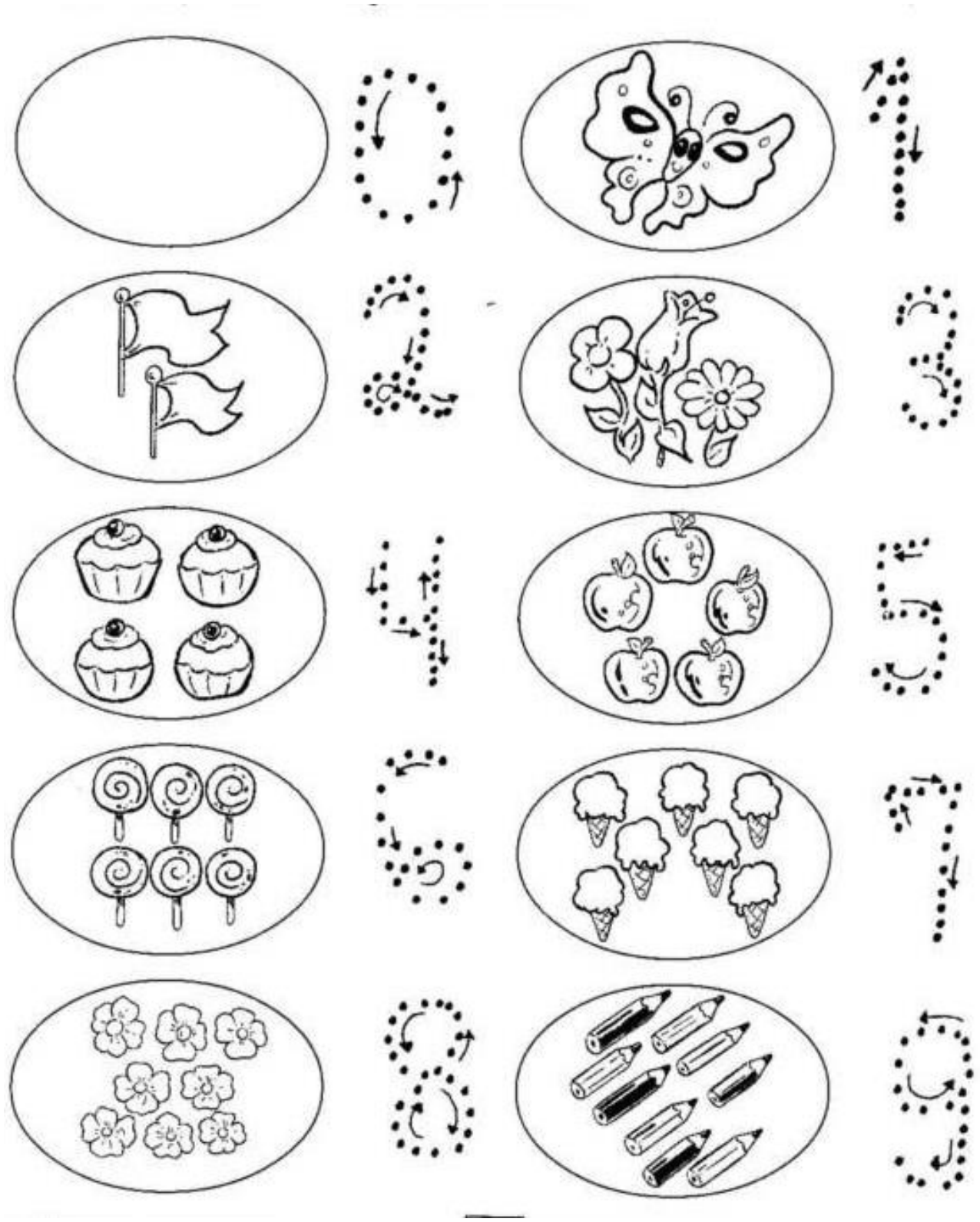

8°dia de atividade: Cante a música, gesticulando os movimentos conforme a música, depois pinte o corpo que é parecido com o seu:

Link: https://youtu.be/8uzL3pFjsiA.

Cabeça, ombro, joelho e pé Joelho e pé Cabeça, ombro, joelho e pé Joelho e pé Olhos, ouvidos, boca e nariz Cabeça, ombro, joelho e pé Joelho e pé ombro, joelho e pé Joelho e pé ombro, joelho e pé Joelho e pé	Você é menina ou menino? 

Atividade: Agora que você conhece algumas partes do corpo desenhe o seu corpo abaixo:

MEU CORPO É ASSIM

9°dia de atividade: Complete a asa da esquerda como a asa da direita.

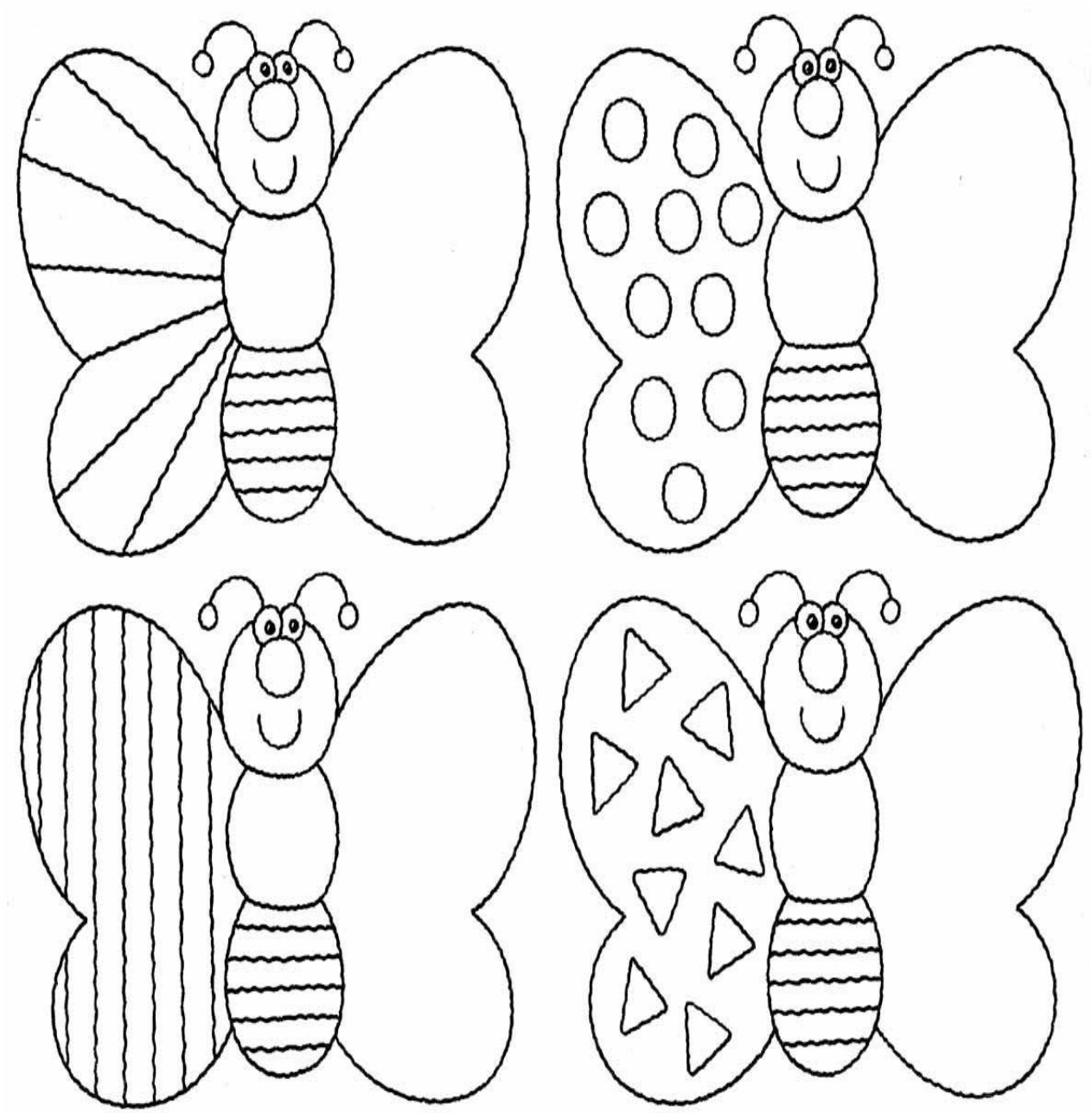

A	A	A	B	B	C	C	D
D	E	E	E	F	F	G	G
H	H	I	I	I	J	J	L
L	M	M	N	N	O	O	O
P	P	Q	Q	R	R	S	S
T	T	U	U	U	V	V	X
X	Z	Z	W	K	Y	B	C
D	F	G	H	J	L	M	N
P	Q	R	S	T	V	X	Z
A	E	I	O	U	A	A	E
E	I	I	O	O	U	U	B
C	D	F	G	H	J	L	M

FAZER O REGISTRO DAS ATIVIDADES REALIZADAS: O desenvolvimento, se a criança conseguiu fazer, e se teve alguma dificuldade:

Atividade 1º

_____
_____
_____
_____

Atividade 2º

_____
_____
_____
_____

Atividade 3º

_____
_____
_____
_____

Atividade 4º

_____
_____
_____
_____

Atividade 5º

_____
_____
_____
_____

Atividade 6º

_____
_____
_____
_____

Atividade 7º

_____
_____

Atividade 8º

Atividade 9º