



Centro Municipal de Educação Infantil São Francisco

Sebastião Ribas de Oliveira s/n – Bairro São Francisco – Campo Bonito - Pr
Fone: 4532331102 email: cmeisaofrancisco@outlook.com

ATIVIDADES REMOTAS/INFANTIL 5 03/07/2020 à 16/07/2020

PROFESSORES (AS):
GENECI MAGALHÃES LOUREIRO
GEISIANI OLIVEIRA

MINHAS ATIVIDADES



FIQUE EM CASA



Caros pais, responsáveis e alunos

Estamos vivenciando um período que exige cuidados, prevenção e muita paciência. Temos a certeza que você sabe por que não podemos ir pra escola? Isso mesmo! Com o bichinho chamado “**CORONAVÍRUS**” por ai, não podemos sair de casa como estávamos acostumados a fazer. Neste momento contamos com seu apoio nas atividades.

**OLÁ!
VAMOS COMEÇAR
NOSSAS
ATIVIDADES!**



CRONOGRAMA DE ATIVIDADES – INFANTIL 5

ATIVIDADES REMOTAS

SEXTA-FEIRA – 03 de JULHO de 2020

REALIZAR O PREENCHIMENTO DO CALENDÁRIO

ATIVIDADE 1

LEIA A SEGUINTE HISTÓRIA PARA SEU FILHO (A):

OS TRÊS PORQUINHOS

ERA UMA VEZ TRÊS LINDOS PORQUINHOS FELIZES E BRINCALHÕES.


UM DIA ELAS RESOLVERAM CONSTRUIR SUAS CASINHAS NA FLORESTA.

O PRIMEIRO PORQUINHO CONSTRUIU SUA CASA DE PALHA; ELE ERA MUITO PREGUIÇOSO.

O SEGUNDO PORQUINHO TAMBÉM NÃO GOSTAVA MUITO DE TRABALHAR, E CONSTRUIU SUA CASA DE MADEIRA.

O TERCEIRO PORQUINHO ERA MUITO TRABALHADOR, E CONSTRUIU SUA CASA DE TIJOLOS.

O LOBO MAU, SABENDO QUE HAVIA TRÊS NOVOS MORADORES NA FLORESTA, BEM GORDINHOS E SAUDÁVEIS, RESOLVEU FAZER UMA VISITA.



O LOBO ESTAVA MUITO FAMINTO E DOIDO PARA COMER UMA CARNINHA DE PORCO.

APROXIMOU-SE DA PRIMEIRA CASA DE PALHA, SOPROU BEM FORTE E A CASA DESABOU.

O PRIMEIRO PORQUINHO CORREU PARA A CASA DE MADEIRA.


O LOBO APROXIMOU-SE DA SEGUNDA CASA, DE MADEIRA, SOPROU BEM FORTE E A CASA DESABOU. OS DOIS PORQUINHOS CORRERAM PARA A CASA DE TIJOLOS.

O LOBO APROXIMOU-SE DA TERCEIRA CASA, DE TIJOLOS, SOPROU BEM FORTE, MAS A CASA NÃO CAIU.

O LOBO SUBIU NO TELHADO PARA ENTRAR PELA CHAMINÉ. OS PORQUINHOS COLOCARAM UM CALDEIRÃO DE ÁGUA FERVENDO E O LOBO CAIU NO CALDEIRÃO.

O LOBO FICOU TODO QUEIMADO E NUNCA MAIS VOLTOU NA FLORESTA.

OS DOIS PORQUINHOS PREGUIÇOSOS APRENDERAM A LIÇÃO: PRIMEIRO AS OBRIGAÇÕES E SÓ DEPOIS A BRINCADEIRA.



CRONOGRAMA DE ATIVIDADES – INFANTIL 5



ATIVIDADES REMOTAS

SEGUNDA-FEIRA – 06 de JULHO de 2020

REALIZAR O PREENCHIMENTO DO CALENDÁRIO

ATIVIDADE 1

PINTE O ANIMAL QUE REPRESENTA O PERSONAGEM PRINCIPAL DA HISTÓRIA.



CRONOGRAMA DE ATIVIDADES – INFANTIL 5

ATIVIDADES REMOTAS

TERÇA-FEIRA – 07 de JULHO de 2020

REALIZAR O PREENCHIMENTO DO CALENDÁRIO

ATIVIDADE 1

NA CONTINUAÇÃO DA HISTÓRIA DOS “TRÊS PORQUINHOS”.
LIGUE CADA PORQUINHO A CASINHA QUE CONSTRUIRAM.



CRONOGRAMA DE ATIVIDADES – INFANTIL 5

ATIVIDADES REMOTAS


QUARTA-FEIRA – 08 de JULHO de 2020

REALIZAR O PREENCHIMENTO DO CALENDÁRIO

ATIVIDADE 1

REELEIA A HISTÓRIA PARA SEU FILHO (A), E FAÇA AS SEGUINTE ATIVIDADES:

CADA UM DOS PORQUINHOS CONSTRUIU SUA CASA.
FAÇA UMA DECORAÇÃO COM APARAS DE LÁPIS NA CASA
DE PALHA CONSTRUÍDA PELO PRIMEIRO PORQUINHO.



CRONOGRAMA DE ATIVIDADES – INFANTIL 5

ATIVIDADES REMOTAS


QUINTA-FEIRA – 09 de JULHO de 2020

REALIZAR O PREENCHIMENTO DO CALENDÁRIO

ATIVIDADE 1

PARA ESTÁ ATIVIDADE VOCÊ VAI UTILIZAR PALITO DE PICOLÉ:

O SEGUNDO PORQUINHO CONSTRUIU UMA CASA DE MADEIRA. DECORE A CASA DO PORQUINHO USANDO PALITOS DE PICOLÉ.



CRONOGRAMA DE ATIVIDADES – INFANTIL 5


ATIVIDADES REMOTAS

SEXTA-FEIRA – 10 de JULHO de 2020

REALIZAR O PREENCHIMENTO DO CALENDÁRIO

ATIVIDADE 1

O TERCEIRO PORQUINHO CONSTRUIU UMA CASA DE TIJOLOS. USE A CRIATIVIDADE E DECORE A CASA DO PORQUINHO.



CRONOGRAMA DE ATIVIDADES – INFANTIL 5

ATIVIDADES REMOTAS

SEGUNDA-FEIRA – 13 de JULHO de 2020

REALIZAR O PREENCHIMENTO DO CALENDÁRIO

ATIVIDADE 1

Esta semana vamos relembrar e aprender bastante sobre nosso alfabeto e sobre números. Vamos lá será bem divertido.

Assista ao vídeo **A MAGIA DO ALFABETO**.

<https://www.youtube.com/watch?v=xUGvCNiZ-CI>

Questione seu filho (a) sobre a história que vocês assistiram:

Você gostou dessa história?

Quais são os personagens? (São as letras de nosso alfabeto)

Você lembra quantas letras tem no nosso alfabeto? (São 26)



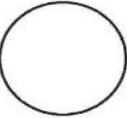
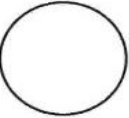

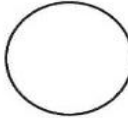

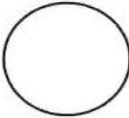

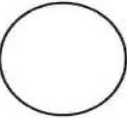
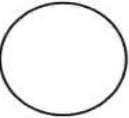

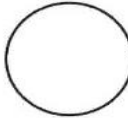
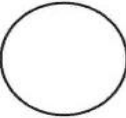

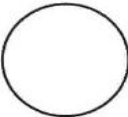
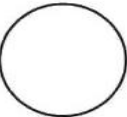
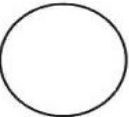

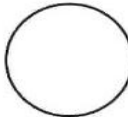

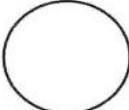
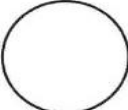
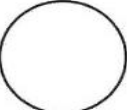
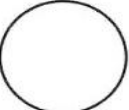

Usamos essas letras para escrever nosso nome, de nossa família de objetos, animais etc.

ATIVIDADE 2


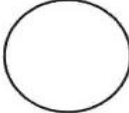

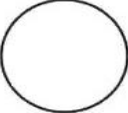

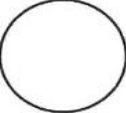

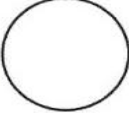

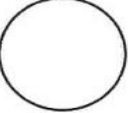

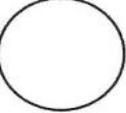
Escreva as letras que faltam nos círculos:

Use o alfabeto móvel para esta atividade.

COMPLETE A SEQUÊNCIA ALFABÉTICA.

ESCREVA A LETRA INICIAL DE CADA DESENHO.

CRONOGRAMA DE ATIVIDADES – INFANTIL 5

ATIVIDADES REMOTAS

TERÇA-FEIRA – 14 de JULHO de 2020

REALIZAR O PREENCHIMENTO DO CALENDÁRIO

ATIVIDADE 1

Você conhece as formas geométricas?

As principais são o **QUADRADO**, o **RETÂNGULO**, **TRIÂNGULO** e **CÍRCULO**.

As formas geométricas estão em muitos lugares.

Observe em sua casa e veja que muitas partes têm formas geométricas.

Vários objetos em sua casa também têm formas geométricas.

ATIVIDADE 2

COM A AJUDA DO PAPAÍ OU DA MAMÃE FAÇA UMA LISTA DOS OBJETOS ENCONTRADOS E ESCREVA NA TABELA ABAIXO:

QUADRADO	RETÂNGULO	TRIÂNGULO	CÍRCULO

ATIVIDADE 3


DESENHE E PINTE NO ESPAÇO ABAIXO AS FORMAS GEOMÉTRICAS:

ATIVIDADE 4

Leia o poema do **QUADRADO**:

Eu sou o QUADRADO
Bonito demais!
Tenho 4 lados
E são todos iguais!

Após a leitura recorte objetos **QUADRADOS** e cole na figura:



O quadrado tem **4** lados iguais. Vamos treinar o número **4**?

4

CRONOGRAMA DE ATIVIDADES – INFANTIL 5

ATIVIDADES REMOTAS

QUARTA-FEIRA – 15 de JULHO de 2020

REALIZAR O PREENCHIMENTO DO CALENDÁRIO

ATIVIDADE 1

Leia o poema do **RETÂNGULO**:

Eu sou o Retângulo
Cresci mais de um lado...
Para fazer frente
Ao senhor QUADRADO!

Após a leitura recorte objetos em forma de **RETÂNGULOS** e cole na figura:



O retângulo também tem 4 lados, mais não são iguais.
Observe que **2** lados dele são maiores e **2** lados menores.
Agora escreva o número **2**.

2 _____


ATIVIDADE 2

PINTE A ATIVIDADE NAS CORES INDICADAS:



ATIVIDADE 3

Agora utilizando papel colorido vamos fazer uma casa e um ratinho com formas geométricas, como no modelo. (anexo)



VAMOS TREINAR A LETRA **R** DA PALAVRA **RATO** E A LETRA **C** DA PALAVRA **CASA**.

R _____

C _____

CRONOGRAMA DE ATIVIDADES – INFANTIL 5

ATIVIDADES REMOTAS

QUINTA-FEIRA – 16 de JULHO de 2020

REALIZAR O PREENCHIMENTO DO CALENDÁRIO

ATIVIDADE 1

Leia o poema do **CÍRCULO**:

Eu sou o CÍRCULO,
Sou igual à lua...
Sou o mais bonito
Lá da minha rua!

Após a leitura recorte objetos em forma de **CÍRCULOS** e cole na figura:

