



Centro Municipal de Educação Infantil São Francisco

Sebastião Ribas de Oliveira s/n – Bairro São Francisco – Campo Bonito - Pr  
Fone: 4532331102 email: [cmeisaofrancisco@outlook.com](mailto:cmeisaofrancisco@outlook.com)

# ATIVIDADES – INFANTIL 5


PROFESSOR (A): GENECI MAGALÃES  
GEISIANI OLIVEIRA

CALMA,

É SÓ UMA  
PAUSA...

...LOGO A GENTE  
APERTA O PLAY...

...E O MUNDO VOLTA  
PRO LUGAR!





## Centro Municipal de Educação Infantil São Francisco

Sebastião Ribas de Oliveira s/n – Bairro São Francisco – Campo Bonito - Pr  
Fone: 4532331102 email: [cmeisaofrancisco@outlook.com](mailto:cmeisaofrancisco@outlook.com)

Prezada família,

Sabemos que o momento não é o ideal e nem o esperado por todos, porém buscamos ações que nos unem nesse cenário de distanciamento social. Se para os adultos a rotina de atividades mais comum se alterou, precisamos pensar como estão nossas crianças que não podem ir à escola, parques e comércios. Desta forma, pensamos em contribuir encurtando a distância das famílias e das crianças com a rotina escolar.

Por isso o objetivo das atividades que vocês levam para casa é para fortalecer o vínculo entre a criança e a escola e a compreensão que as ações do ambiente escolar e do ambiente familiar se articulam e se complementam. **Tais atividades devem ser realizadas, proporcionando vivências e experiências, garantindo e enriquecendo as interações e brincadeiras da família com a criança.**

Estabeleça com a criança uma rotina de estudo, se possível sempre no mesmo horário, o calendário fazer todos os dias, escrever o nome da criança todos os dias nas atividades que desenvolveram.

**CRONOGRAMA DE ATIVIDADES – INFANTIL 5**  
**ATIVIDADES REMOTAS**  
**SEGUNDA - FEIRA – 08 DE JUNHO DE 2020**

Preencher o calendário do dia.

Hoje vamos conhecer um pouco mais sobre a dona Aranha  
Com certeza você já ouviu essa música

<https://www.youtube.com/watch?v=MUBglfBR1kA>

Ouça junto com seu filho (a) e cantem juntos.

Aranha começa com qual letra? (Faça a pergunta e dê um tempo para que a criança responda)

No nome da criança e sobrenome tem a letra A?

No nome de sua mãe seu pai seus irmãos tem a letra A?


Você conhece algum animal além da aranha que começa com a letra A?

Procure no alfabeto móvel a letra A.

Monte a palavra **ARANHA**, usando o alfabeto móvel.

Agora vamos fazer com bastante atenção as atividades.

## ATIVIDADE 1







# A DONA ARANHA




O CORPO DA DONA ARANHA NÃO POSSUI OSSOS.

QUAIS DOS ANIMAIS ABAIXO TAMBÉM NÃO POSSUEM OSSOS NO CORPO?











# ATIVIDADE 2

## A BONA ARANHA



VAMOS LIGAR AS IGUAIS?



# CRONOGRAMA DE ATIVIDADES – INFANTIL 5

## ATIVIDADES REMOTAS

### TERÇA - FEIRA – 09 DE JUNHO DE 2020

Preencher o calendário do dia.

Você sabia que nosso alfabeto tem 26 letras?

Algumas são chamadas de consoantes.

E outras de vogais.

As vogais são o **A E I O U**.

Separe do alfabeto móvel somente as vogais.


Procure em seu nome e de seus familiares as vogais;

## A E I O U

Se houver disponibilidade de massa de modelar faça as vogais e seu nome utilizando a massinha.

Agora vamos fazer esses dedoches das vogais da seguinte maneira

- Você irá pintar o desenho e a letra com bastante atenção e bem colorido.
- Recortar nos pontilhados.
- Por fim encaixe os dedos no espaço recortado, divirta-se e aprenda brincando com as vogais.



# CRONOGRAMA DE ATIVIDADES – INFANTIL 5

## ATIVIDADES REMOTAS

### QUARTA - FEIRA – 10 DE JUNHO DE 2020

Preencher o calendário do dia.

Você sabia que no dia 5 de junho é o dia do meio ambiente?

O que você acha que é o meio ambiente?

É importante que as pessoas cuidem do meio ambiente?

De onde vem a água que usamos no dia a dia?

Será que nós conseguiríamos viver sem a água? E sem ter ar para respirar?

Como podemos economizar água?

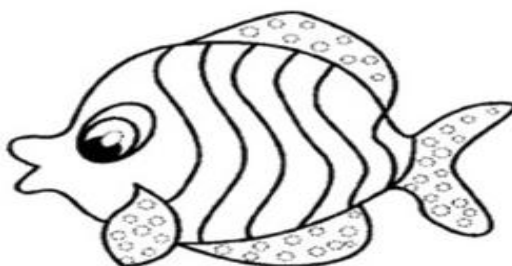


(Sempre faça as perguntas e espere a criança responder, escute-a e depois vá respondendo as perguntas)

Assistam juntos esses vídeos:

<https://www.youtube.com/watch?v=RpMrpRPZ0Zs>

Agora vamos fazer essa atividade com bastante capricho e atenção. Encontramos água por toda parte do planeta. De acordo com a música “QUANDO ERA UM PEIXINHO” do “PALAVRA CANTADA” encontre-os e pinte bem bonito.

## Atividade 1



## ATIVIDADE 2

PINTE O DESENHO DE ACORDO COM A LEGENDA:

ESCOLA: \_\_\_\_\_




NOME: \_\_\_\_\_

PROFESSOR (A): \_\_\_\_\_ DATA: \_\_\_/\_\_\_/\_\_\_

# PINTURA DIRIGIDA DIA DO MEIO AMBIENTE

PEMADOGA INGRID MORAES

PINTE O DESENHO DE ACORDO COM A LEGENDA:





# CRONOGRAMA DE ATIVIDADES – INFANTIL 5

## ATIVIDADES REMOTAS

### QUINTA - FEIRA – 11 DE JUNHO DE 2020

Preencher o calendário do dia.

#### ATIVIDADE 1

Assista junto com seu(a) filho(a) o vídeo do Poema Leilão de Jardim de Cecília Meireles:

<https://www.youtube.com/watch?v=x1laU-5f7rQ>

Pergunte se ele (a) gostou?

Se sabe o que é um poema?

Se ele (a) sabe o que é rima?

Se percebeu que as palavras do poema tem sons parecidos?

Repitam juntos as palavras que possuem rimas.

#### ATIVIDADE 2

Leia para seu (a) filho (a) o poema e auxilie para que ele pinte as palavras que rimam.


Leilão de Jardim  
(Cecília Meireles)

Quem me compra um jardim com flores?  
Borboletas de muitas cores,  
lavadeiras e passarinhos,  
ovos verdes e azuis nos ninhos?

Quem me compra este caracol?  
Quem me compra um raio de sol?  
Um lagarto entre o muro e a hera,  
uma estátua da Primavera?

Quem me compra este formigueiro?  
E este sapo, que é jardineiro?  
E a cigarra e a sua canção?  
E o grilinho dentro do chão?


(Este é o meu leilão)



[WWW.PEQUENOSGRANDESPENSANTES.COM.BR](http://WWW.PEQUENOSGRANDESPENSANTES.COM.BR)

### ATIVIDADES 3

O poema fala de borboletas, então agora vamos pintar a borboleta, recortá-la e em seguida colar em um rolo de papel higiênico. (em anexo)



# CRONOGRAMA DE ATIVIDADES – INFANTIL 5

## ATIVIDADES REMOTAS

### SEXTA - FEIRA – 12 DE JUNHO DE 2020

Preencher o calendário do dia.

#### ATIVIDADE 1

Hoje vamos relembrar as letras do nosso alfabeto.

Você sabe quantas letras tem nosso alfabeto?

Vamos utilizar o alfabeto móvel para contar.

Quantas letras você contou?

Agora ainda utilizando o alfabeto móvel coloque as letras em ordem alfabética.

Em seguida assista a esses vídeos:

<https://www.youtube.com/watch?v=DBAuR19EiuI>

<https://www.youtube.com/watch?v=wmoHYtUa7M>

Agora que você já conheceu um pouco mais do nosso alfabeto, faça essa atividade com bastante capricho e atenção. (em anexo)

#### ATIVIDADE 2



# CRONOGRAMA DE ATIVIDADES – INFANTIL 5

## ATIVIDADES REMOTAS

### SEGUNDA - FEIRA – 15 DE JUNHO DE 2020

Preencher o calendário do dia.

Hoje vamos lembrar os números.

Primeiramente conte quantos dedos tem uma de suas mãos, depois a outra.

Quantos dedos têm em cada uma?

Se juntarmos as duas terá quanto?

E agora se contarmos também os dedos dos pés, quanto teremos juntando tudo?

(Pais ou responsáveis deixe sempre que seu (a) filho (a) realize a contagem apenas auxiliando-o).

Onde podemos encontrar números?

Procure em casa objetos que contenham números, como calendários, calculadoras, relógios, calçados, controle remoto etc.

Veja esses vídeos:


<https://www.youtube.com/watch?v=orxxp-3gBiE>

<https://www.youtube.com/watch?v=kvOhhhRyjo8>

Agora vamos fazer essa atividade da seguinte forma:

Primeiramente você vai colorir o quebra - cabeça, em seguida recortá-lo

E por último colar na seqüência em uma folha sulfite. (em anexo)



# CRONOGRAMA DE ATIVIDADES – INFANTIL 5

## ATIVIDADES REMOTAS

### TERÇA - FEIRA – 16 DE JUNHO DE 2020

Preencher o calendário do dia.

#### ATIVIDADE 1

Você sabia que a letra **E** é a quinta letra do nosso alfabeto?

A letra **E** é uma vogal, que podemos encontrar em várias palavras, como estrela, elefante, escova.

Tente lembrar de outras palavras que comecem com a letra **E**.

Procure dentro e fora de sua casa objetos que comecem com a letra **E**.

Com a ajuda de um adulto faça em seu caderno uma lista de palavras que comecem com a letra **E**.

Agora vamos conhecer a história do Elmer o elefante xadrez.

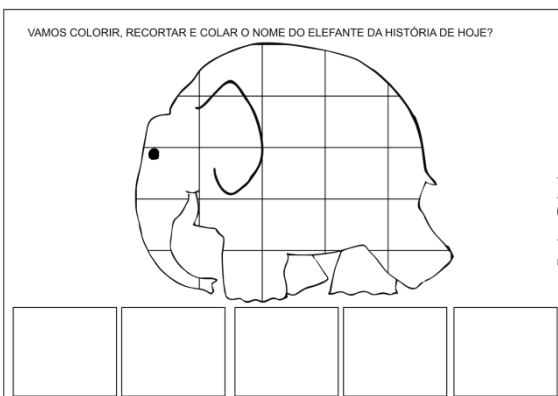
<https://www.youtube.com/watch?v=UbQpBe5kOOA>

Você gostou dessa história?

Agora conte para sua família de seu jeito a história do Elmer.

#### ATIVIDADE 2

Pinte o elefante bem colorido como mostra a figura abaixo. (em anexo)



# ATIVIDADE 3

FAÇA O QUE PEDE A ATIVIDADE:



A LETRA DO DIA É...

# E


# ELEFANTE



1- VAMOS TREINAR A LETRA E:

E				

2- ENCONTRE E PINTE AS FIGURAS INICIADAS PELA LETRA E.



# CRONOGRAMA DE ATIVIDADES – INFANTIL 5

## ATIVIDADES REMOTAS

### QUARTA - FEIRA – 17 DE JUNHO DE 2020

Preencher o calendário do dia.

Hoje vamos continuar estudando a letra **E**.

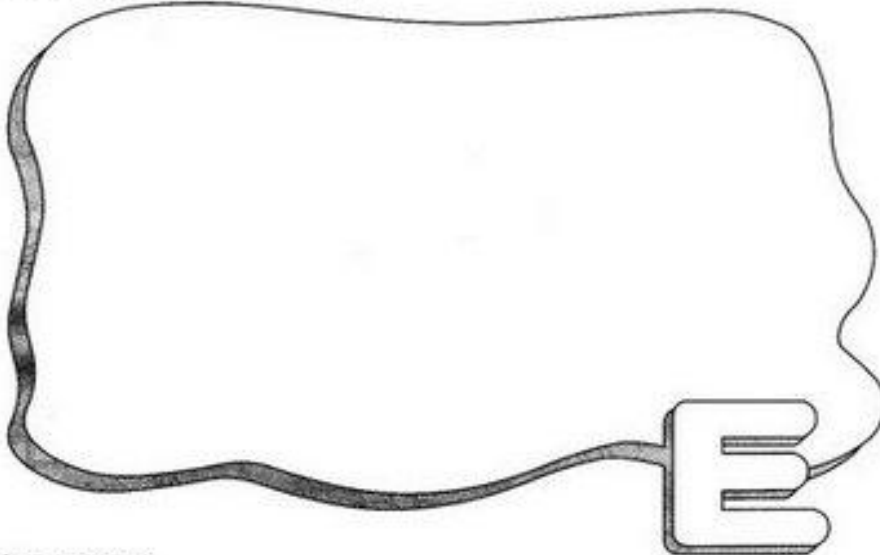
Assista a esse vídeo é muito interessante tenho certeza que você vai gostar.

Cante junto, divirta-se e aprenda um pouco mais.

<https://www.youtube.com/watch?v=BkAO-lyzLdE>

Agora procure em livros, revistas ou jornais palavras com a letra **E**, e cole na **ATIVIDADE 1** abaixo.

RECORTE DE REVISTAS E JORNAIS PALAVRAS COM A VOGAL **E** E COLE ABAIXO:



LIGUE:



ELEFANTE

ESCOVA

ESCADA

ESTRELA

**CRONOGRAMA DE ATIVIDADES – INFANTIL 5**  
**ATIVIDADES REMOTAS**  
**QUINTA - FEIRA – 18 DE JUNHO DE 2020**

Preencher o calendário do dia.

**ATIVIDADE 1**

Você sabe que estamos no mês de **JUNHO**.

Qual festa é muito popular nesse mês? Vamos assistir esse vídeo do Quintal da cultura !!!!

<https://www.youtube.com/watch?v=jCbp3qYwf98>

Vamos ouvir essa música e dançar.

<https://www.youtube.com/watch?v=bpvbBzmQK9E>

Se estivéssemos na escola estaríamos empolgados ensaiando para nossa apresentação de festa junina!!!!

Escolheríamos uma música bem divertida e uma roupa bem bonita.

Então para relembrar as festas juninas vamos fazer essas atividades.


**ATIVIDADE 2**

Na atividade 2 você vai pedir a ajuda de um adulto para colar pipocas no local indicado, em seguida procurar as letras que formam seu nome e pintá-las bem colorido.



**Atividade**

NO SACO DE PIPOCAS PROCURE E PINTE AS LETRAS QUE FORMAM SEU NOME.






Agora faça com bastante atenção e capricho a **ATIVIDADE 2**.

## MATEMÁTICA JUNINA

Observe a figura e escreva a quantidade:



# CRONOGRAMA DE ATIVIDADES – INFANTIL 5

## ATIVIDADES REMOTAS

### SEXTA - FEIRA – 19 DE JUNHO DE 2020

Preencher o calendário do dia.

#### ATIVIDADE 1

Cantar canções conhecidas, acompanhando o ritmo com gestos ou com instrumentos musicais. Ouvir e dançar com a criança as seguintes músicas:

<https://www.youtube.com/watch?v=ueTMLzcYcu0> Mundo Bitá- São João do Bitá

<https://www.youtube.com/watch?v=lqz6wAzgeQA> Bento e Totó - Arraiá do Bento (Desenho Infantil)

Depois de ouvir as músicas relacionadas a festa junina, lembrar com a criança, o que tem durante a festa.

- Quais os alimentos citados na música, que são essenciais na festa junina e quais outros vocês conhecem? (Pamonha, milho, pipoca, canjica, bolo de fubá, cocada)
- Quais roupas são usadas na festa junina?
- Como são decoradas as festas?

Logo depois realize a atividade em anexo, pintando os elementos da imagem e depois recortando e colando.

