



Centro Municipal de Educação Infantil São Francisco

Sebastião Ribas de Oliveira s/n – Bairro São Francisco – Campo Bonito - Pr
Fone: 4532331102 email: cmeisaofrancisco@outlook.com

ATIVIDADES REMOTAS/INFANTIL 5

ENTREGA: 14/08/2020

DEVOLVER: 28/08/2020

PROFESSORES (AS): GENECI M. LOUREIRO/ GEISIANI OLIVEIRA

NOME DO ALUNO:

TURMA: INFANTIL 5

MINHAS ATIVIDADES



CRONOGRAMA DE ATIVIDADES – INFANTIL 5

ATIVIDADES REMOTAS

SEXTA-FEIRA – 14 de AGOSTO de 2020

REALIZAR O PREENCHIMENTO DO CALENDÁRIO

ATIVIDADE 1


COM A AJUDA DE UM ADULTO, LEIA A PARLENDAS ABAIXO E FAÇA UM LINDO DESENHO USANDO SUA IMAGINAÇÃO.

A CASINHA DA VOVÓ

A CASINHA DA
VOVÓ,
CERCADINHA DE
CIPÓ,
O CAFÉ ESTA
DEMORANDO, COM
CERTeza FALTA PÓ.



AGORA, OBSERVE AS IMAGENS E PINTE AQUELA QUE CORRESPONDE AO (À) DONO (A) DA CASINHA CITADA NA PARLENDA.



CRONOGRAMA DE ATIVIDADES – INFANTIL 5




ATIVIDADES REMOTAS

SEGUNDA-FEIRA – 17 de AGOSTO de 2020

REALIZAR O PREENCHIMENTO DO CALENDÁRIO

ATIVIDADE 1

VOVÓ ESTAVA ANSIOSA PELA SUA CHEGADA E ACABOU FAZENDO UMA BAGUNÇA COM AS SUAS XÍCARAS! AJUDE VOVÓ A ORGANIZAR COLOCANDO O NUMERAL QUE VEM ANTES E DEPOIS, DENTRO DA XÍCARA DE CAFÉ, SEGUINDO O MODELO.



CRONOGRAMA DE ATIVIDADES – INFANTIL 5

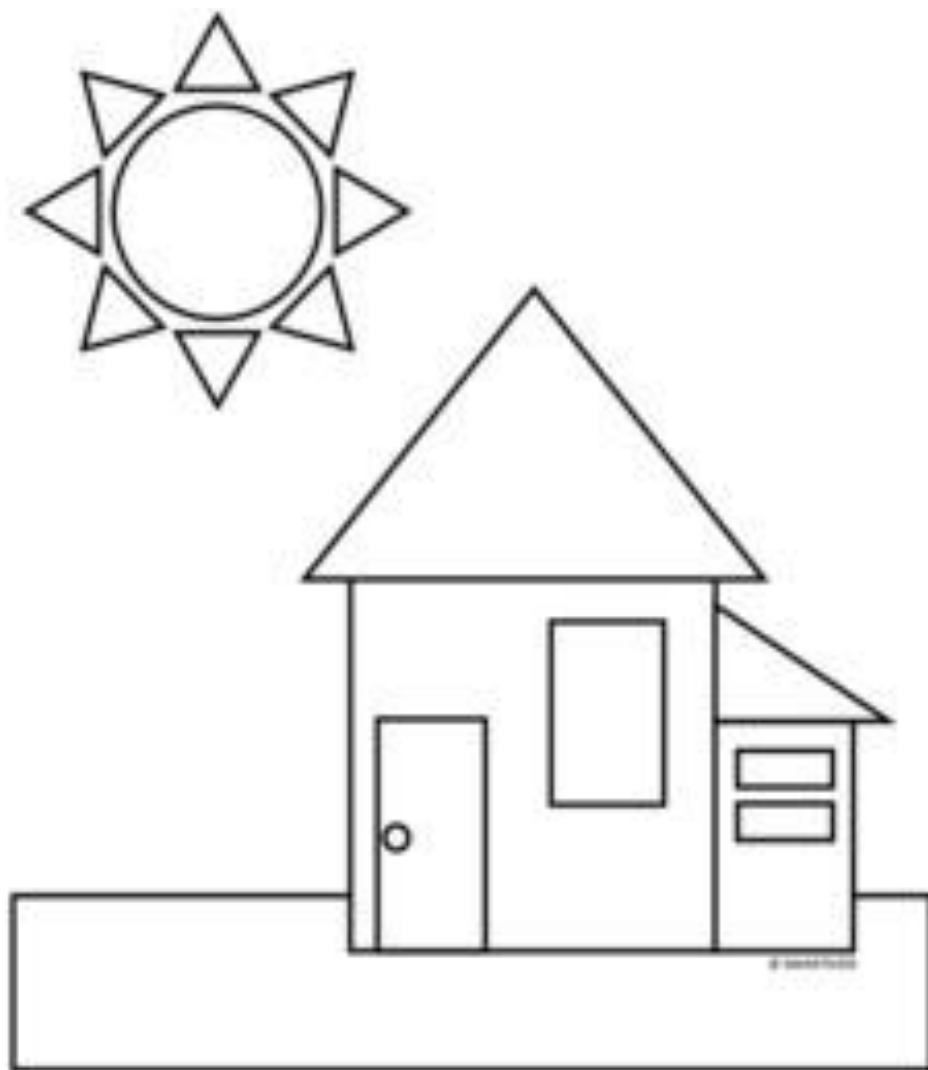
ATIVIDADES REMOTAS

TERÇA-FEIRA – 18 de AGOSTO de 2020

REALIZAR O PREENCHIMENTO DO CALENDÁRIO

ATIVIDADE 1


VOVÓ DESENHOU UMA LINDA CASINHA UTILIZANDO ALGUMAS FORMAS GEOMÉTRICAS E AGORA PRECISA DE SUA AJUDA PARA DEIXÁ-LA BEM BONITA! SIGA A LEGENDA E PINTE AS FORMAS DE ACORDO COM AS CORES SOLICITADAS:



LEGENDA




LARANJA



AZUL



AMARELO



VERDE

CRONOGRAMA DE ATIVIDADES – INFANTIL 5

ATIVIDADES REMOTAS

QUARTA-FEIRA – 19 de AGOSTO de 2020

REALIZAR O PREENCHIMENTO DO CALENDÁRIO

ATIVIDADE 1

É HORA DE FAZER ARTE! PARA ISSO, CHAME UM ADULTO PARA TE AJUDAR.

MATERIAIS:

ROLINHO DE PAPEL HIGIÊNICO, LÁPIS DE COR OU TINTA, FOLHA OU PAPELÃO E COLA.

MODO DE FAZER:

1º PASSO: DESENHE AS PARTES DA CASA NO ROLINHO, JANELAS E PORTAS.

2º PASSO: COLORIR COM LÁPIS DE COR AS PARTES QUE VOCÊ DESENHOU NO ROLINHO.

3º PASSO: COM UMA FOLHA DE PAPEL (PODE SER FOLHA BRANCA DE CADERNO OU PAPELÃO) FAÇA UM RETÂNGULO E DOBRE AO MEIO, FORMANDO ASSIM O TOPO DA CASA, LOGO APÓS COLE EM CIMA DO ROLINHO.

4º PASSO: CONTE PARA SUA FAMÍLIA, DO JEITINHO QUE VOCÊ IMAGINAR, USANDO SUA CASINHA, A HISTÓRIA DA CHAPEUZINHO VERMELHO.

LEMBREM DE REGISTRAR O MOMENTO DA CONFECÇÃO DA CASINHA.



CRONOGRAMA DE ATIVIDADES – INFANTIL 5


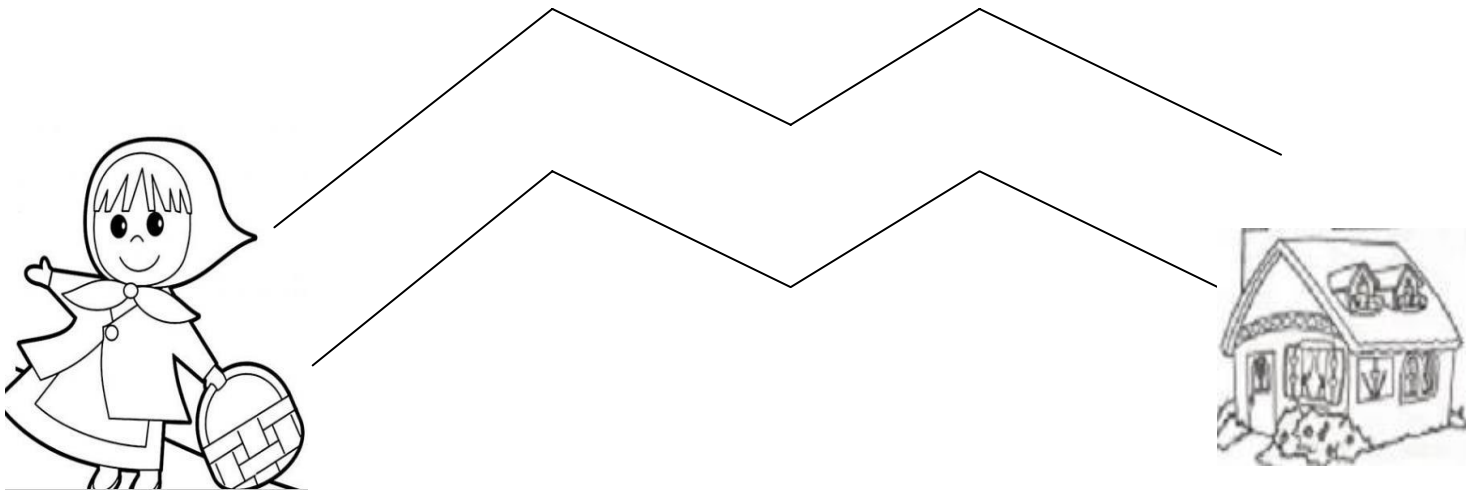
ATIVIDADES REMOTAS

QUINTA-FEIRA – 20 de AGOSTO de 2020

REALIZAR O PREENCHIMENTO DO CALENDÁRIO

ATIVIDADE 1

OBSERVE OS DOIS CAMINHOS QUE CHAPEUZINHO PODERIA FAZER PARA CHEGAR ATÉ A CASA DA VOVÓ. QUAL DELES CHEGARÁ PRIMEIRO? PARA CERTIFICAR-SE, MEÇA COM UM PEDACINHO DE BARBANTE, LÃ OU LINHA OS CAMINHOS. DEPOIS, PINTE O CAMINHO MENOR.



CRONOGRAMA DE ATIVIDADES – INFANTIL 5

ATIVIDADES REMOTAS

SEXTA-FEIRA – 21 de AGOSTO de 2020

REALIZAR O PREENCHIMENTO DO CALENDÁRIO

ATIVIDADE 1

LEIA A HISTÓRIA DO GATO XADREZ.

ERA UMA VEZ UM GATO XADREZ... BIA VILLELA

ERA UMA VEZ UM GATO XADREZ.
CAIU DA JANELA E FOI SÓ UMA VEZ.

ERA UMA VEZ UM GATO AZUL.
LEVOU UM SUSTO E FUGIU PRO SUL.

ERA UMA VEZ UM GATO VERMELHO.
ENTROU NO BANHEIRO E FEZ CARETA NO ESPELHO.

ERA UMA VEZ UM GATO AMARELO.
ESQUECEU DE COMER E FICOU MEIO MAGRELO.

ERA UMA VEZ UM GATO VERDE.
ELE ERA PREGUIÇOSO E FOI DEITAR NA REDE.

ERA UMA VEZ UM GATO COLORIDO.
BRINCAVA COM OS AMIGOS E ERA MUITO DIVERTIDO.

ERA UMA VEZ UM GATO LARANJA.
FICOU DOENTE E SÓ QUERIA CANJA.

ERA UMA VEZ UM GATO MARROM.
OLHOU PRA GATA E FEZ "ROM ROM".

ERA UMA VEZ UM GATO ROSA.
COMEU UMA SARDINHA DELICIOSA.

ERA UMA VEZ UM GATO PRETO.
ERA TEIMOSO E BRINCOU COM UM ESPETO.

ERA UMA VEZ UM GATO BRANCO.
ERA TÃO SAPECA QUE PULOU DO BARRANCO.

ERA UMA VEZ UM GATO XADREZ...
QUEM GOSTOU DESTA HISTÓRIA QUE CONTE OUTRA VEZ...



ASSISTA A ESSE VÍDEO BEM DIVERTIDO.

<https://www.youtube.com/watch?v=l58adPnp-oc> GATO XADREZ

ATIVIDADE 2

FAÇA ESSA ATIVIDADE DA LETRA **G** DE GATO.



ENCONTRE A INICIAL DA PALAVRA **GATO** E PINTE DE AMARELO.



CRONOGRAMA DE ATIVIDADES – INFANTIL 5

ATIVIDADES REMOTAS

SEGUNDA-FEIRA – 24 de AGOSTO de 2020

REALIZAR O PREENCHIMENTO DO CALENDÁRIO

ATIVIDADE 1

NA ATIVIDADE DE HOJE VAMOS RECORTAR O JOGO DA MEMÓRIA DO GATO XADREZ.

CHAME SUA FAMÍLIA E DIVIRTAM-SE.



ATIVIDADE 2

MINI GOLF

HOJE NÓS IREMOS BRINCAR DE MINI GOLF. VOCE VAI PRECISAR DE:

1 VASSOURA;

1 BOLINHA;

E QUALQUER OBJETO QUE POSSA FICAR NO CHÃO ONDE VOCÊ DEVERÁ ACERTAR A BOLINHA DENTRO.



CRONOGRAMA DE ATIVIDADES – INFANTIL 5

ATIVIDADES REMOTAS

TERÇA-FEIRA – 25 de AGOSTO de 2020

REALIZAR O PREENCHIMENTO DO CALENDÁRIO

ATIVIDADE 1

RELEMBRE A HISTÓRIA DO **GATO XADREZ**, NELA HAVIA O GATO COLORIDO.

“ERA UMA VEZ O GATO XADREZ”



ERA UMA VEZ
UM GATO COLORIDO
BRINCAVA COM OS AMIGOS
E ERA MUITO DIVERTIDO

CIRCULE A PALAVRA COLORIDO NA QUADRINHA


C	O	L	O	R	I	D	O
---	---	---	---	---	---	---	---

PINTE A PRIMEIRA LETRA DESTA PALAVRA DE VERDE
PINTE A ÚLTIMA LETRA DESTA PALAVRA DE AZUL
ESCREVA NO ABAIXO A LETRA QUE SE REPETE

--

ATIVIDADE 2

PINTE, RECORTE E DEPOIS MONTE O QUEBRA CABEÇA DO GATO.



CRONOGRAMA DE ATIVIDADES – INFANTIL 5

ATIVIDADES REMOTAS

QUARTA-FEIRA – 26 de AGOSTO de 2020

REALIZAR O PREENCHIMENTO DO CALENDÁRIO

ATIVIDADE 1

TREINE A LETRA G.

PINTE O GATO COM UMA DAS CORES DA HISTÓRIA DO GATO XADREZ.

 A LETRA DO DIA É...

G

GATO

PARA CASA

1- VAMOS TREINAR A LETRA G:

G				



2- ENCONTRE E PINTE AS FIGURAS INICIADAS PELA LETRA G:




PROCURE EM REVISTAS OU LIVROS 3 PALAVRAS COM A LETRA **G** E COLE NO ESPAÇO ABAIXO.

ATIVIDADE 2

NESSA ATIVIDADE IREMOS FAZER OS CABELOS DO NOSSO BONECO, VOCÊ PODERÁ DECORAR COMO QUISER, PODENDO UTILIZAR PEDACINHO DE E.V.A, PAPEL CREPOM, MACARRÃO, TINTA, GRÃOS DE FEIJÃO, ARROZ E PIPOCA OU FOLHAS DE ARVORES E FLORES. O IMPORTANTE É QUE O SEU BONECO FIQUE BEM BONITO.

(TIRAR FOTOS DA ATIVIDADE/ MANDAR NO WHATSAPP)



CRONOGRAMA DE ATIVIDADES – INFANTIL 5



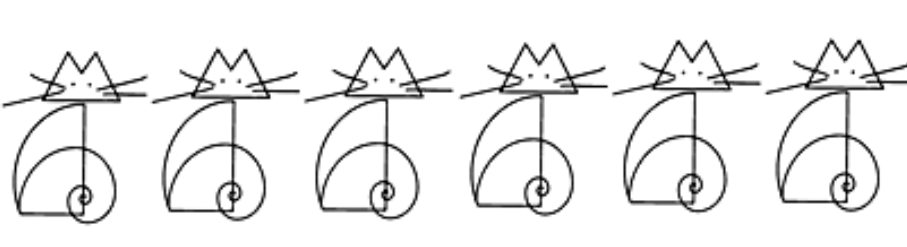


ATIVIDADES REMOTAS

QUINTA-FEIRA – 27 de AGOSTO de 2020

REALIZAR O PREENCHIMENTO DO CALENDÁRIO

ATIVIDADE 1

1 PINTE DE ACORDO COM O NÚMERO INDICADO.

3	
2	
5	
6	
4	

ATIVIDADE 2

NESSA ATIVIDADE NÓS IREMOS TIRAR MUITAS FOTOS COM MUITOS SORRISOS, E TODOS AI NA SUA CASA PODEM PARTICIPAR. VOCE SÓ VAI PRECISAR PINTAR BEM BONITO OS SORRISOS DA FOLHA E RECORTAR E COLAR NO PALITINHO DE CHURRASCO.

REGISTRAR A ATIVIDADE COM FOTOS OU VÍDEOS.

