



Centro Municipal de Educação Infantil São Francisco


Sebastião Ribas de Oliveira s/n – Bairro São Francisco – Campo Bonito - Pr
Fone: 4532331102 email: cmeisaofrancisco@outlook.com

ATIVIDADES REMOTAS/INFANTIL 5

ENTREGA: 17/07/2020

DEVOLVER: 31/07/2020

PROFESSORES (AS): GENECI M. LOUREIRO/ GEISIANI OLIVEIRA
NOME DO ALUNO:
TURMA: INFANTIL 5





VAMOS INICIAR
NOSSAS
ATIVIDADES

CRONOGRAMA DE ATIVIDADES – INFANTIL 5

ATIVIDADES REMOTAS

SEXTA-FEIRA – 17 de JULHO de 2020

REALIZAR O PREENCHIMENTO DO CALENDÁRIO

ATIVIDADE 1

LEIA A HISTÓRIA DA BRANCA DE NEVE E OS SETE ANÕES PARA SEU (A) FILHO (A):

BRANCA DE NEVE E OS SETE ANÕES

ERA UMA VEZ....

UMA MENINA DE LÁBIOS COR DE CARMIM E PELE COR DE NEVE.

A MADRASTA INVEJOSA PEDIU PARA IR APANHAR FLORES E FOLHAS NO BOSQUE.

POR ORDEM DA RAINHA MALVADA , UM CAÇADOR FOI MATAR BRANCA DE NEVE NA FLORESTA, MAS FICOU COM PENA E DEIXOU A PRINCESA ESCAPAR.

BRANCA DE NEVE FUGIU PARA O BOSQUE, ONDE ENCONTROU UMA CASINHA QUE PERTENCIA AOS SETE ANÕES.

QUANDO CHEGARAM DO TRABALHO, OS SETE ANÕES, PENSARAM QUE ERA UM MONSTRO DEITADO EM SUAS CAMAS, MAS ERA A LINDA E BONDOSA BRANCA DE NEVE.

UM DIA OS SETE ANÕES FORAM TRABALHAR NA MINA DE DIAMANTE, E QUANDO VOLTARAM ACHARAM BRANCA DE NEVE DESMAIADA, POIS COMEU A MAÇÃ ENVENENADA PELA BRUXA.

OS ANÕES CHORARAM BASTANTE E COLOCARAM BRANCA DE NEVE EM UM ESQUIFE NO MEIO DO BOSQUE.

DE LONGE O PRÍNCIPE FORTE E CORAJOSO AVISTOU A BELA BRANCA DE NEVE DEITADA. SENTIU VONTADE DE DAR UM BEIJO DE DESPEDIDA E BRANCA DE NEVE DESPERTOU.

E VIVERAM FELIZES PARA SEMPRE...




ATIVIDADE 2

ESCREVA NO RETÂNGULO O NOME DA FRUTA:

QUEM CONTA UM CONTO

17

Branca de Neve



QUAL O NOME DA FRUTA QUE A MADRASTA DE BRANCA DE NEVE ENVENENOU?

CRONOGRAMA DE ATIVIDADES – INFANTIL 5

ATIVIDADES REMOTAS

SEGUNDA-FEIRA – 20 de JULHO de 2020

REALIZAR O PREENCHIMENTO DO CALENDÁRIO

ATIVIDADE 1

BOLINHA DE SABÃO: RECEITA

250ML DE ÁGUA

100ML DE DETERGENTE

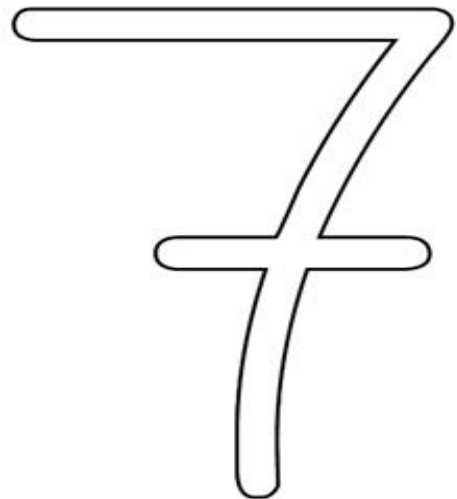
02 COLHERES (CHÁ) DE AÇÚCAR

ENSINE A FAZER BOLINHAS COM UM CANUDO, CASO NÃO
CONSIGA, FAÇA VOCÊ BOLINHAS E SOLTE NO AR PARA QUE A
CRIANÇA ESTOURE.




FAÇA O CONTORNO DO NUMERAL COM LÁPIS DE COR AZUL.

O NÚMERO DE HOJE É...



SETE



1- VAMOS TREINAR?

--	--	--	--

CRONOGRAMA DE ATIVIDADES – INFANTIL 5

ATIVIDADES REMOTAS





TERÇA-FEIRA – 21 de JULHO de 2020

REALIZAR O PREENCHIMENTO DO CALENDÁRIO

ATIVIDADE 1

COLAR BOLINHAS DE CREPOM NOS FURINHOS DE ACORDO COM O NUMERAL.





CRONOGRAMA DE ATIVIDADES – INFANTIL 5

ATIVIDADES REMOTAS


QUARTA-FEIRA – 22 de JULHO de 2020

REALIZAR O PREENCHIMENTO DO CALENDÁRIO

ATIVIDADE 1

VAMOS DIFERENCIAR LETRAS DE NÚMEROS:

ESCREVA SEU NOME: _____



NÚMEROS E LETRAS

1- RECORTE E COLE, COLOCANDO CADA NÚMERO E LETRA EM SEU LOCAL CORRESPONDENTE, SEPARANDO-OS.

LETRAS

NÚMEROS



1	B	3	D	5	F	7	H	9
A	2	C	4	E	6	G	8	I

CRONOGRAMA DE ATIVIDADES – INFANTIL 5

ATIVIDADES REMOTAS

QUINTA-FEIRA – 23 de JULHO de 2020

REALIZAR O PREENCHIMENTO DO CALENDÁRIO

ATIVIDADE 1

CUIDADO COM A MAÇÃ!

*ENTRE AS MAÇÃS ABAIXO ALGUMAS ESTÃO ENVENENADAS.

-PARA SABER QUAIS SÃO, DESCUBRA O SEGREDO: A MAÇÃS ENVENENADAS ESTÃO REPRESENTADAS COM AS LETRAS DO SEU NOME. PINTE ESTAS MAÇÃS.

B	X	C	M	L	
K	N	V	O	J	
P	S	Q	R	G	
H	I	A	Z	U	
F	D	Y	E	T	W

Educação e Transformação

CRONOGRAMA DE ATIVIDADES – INFANTIL 5

ATIVIDADES REMOTAS

SEXTA-FEIRA – 24 de JULHO de 2020

REALIZAR O PREENCHIMENTO DO CALENDÁRIO

ATIVIDADE 1



ESCREVA SEU NOME:

1. QUANTOS ANÕES ESTÃO CHORANDO?



SETE



2. PINTA 7 ANÕES:



CRONOGRAMA DE ATIVIDADES – INFANTIL 5

ATIVIDADES REMOTAS

SEGUNDA-FEIRA – 27 de JULHO de 2020

REALIZAR O PREENCHIMENTO DO CALENDÁRIO


ATIVIDADE 1

NOME: _____



R  **RAINHA**



1. SIGA O PONTILHADO



2. ESCREVA AS LETRAS QUE FALTAM NA PALAVRA RAINHA:

R _ I _ N _ A

3. ESCREVA OS NOMES DAS FIGURAS

	
_____	_____
	
_____	_____

CRONOGRAMA DE ATIVIDADES – INFANTIL 5

ATIVIDADES REMOTAS

QUARTA-FEIRA – 29 de JULHO de 2020

REALIZAR O PREENCHIMENTO DO CALENDÁRIO

ATIVIDADE 1

LEIA PARA A CRIANÇA O NOME DOS COLEGAS.

ESSES SÃO OS NOMES DE SEUS COLEGAS DA SALA ENCONTRE O SEU E PINTE:

AMANDA V. MAGALHAES
ANA CECILIA T. HEMERICH
BIANCA ALMEIDA DE SOUZA
EMANOEL G. DE Q. DOS SANTOS
FABRICIO M. F. DOS SANTOS
GABRIELLY V. COSTA DOS SANTOS
HANGELINA VITORIA P. DE LIMA
JOÃO GABRIEL R. F. DOS SANTOS
JOAO MIGUELL SOARES GUEDES
JOAO PEDRO RIBEIRO DA SILVA
JOAO VITOR DA SILVA BRAATZ
JOSE AUGUSTO BALENA
MARIA FERNANDA REICHERT
MILENA BRANCO DOS SANTOS
SABRINA FERREIRA DOS SANTOS
WILLIAN JOSÉ S. PEREIRA

ATIVIDADE 2

O ADULTO FAZER QUESTIONAMENTOS SOBRE OS NOMES;

EXEMPLO:

TEM NOMES IGUAIS;

LETRA INICIAL IGUAL;

QUANTAS MENINAS;

QUANTOS MENINOS;

ATIVIDADE 3



CIRCUITO EM CASA: Montar um circuito e organizar uma sequência de atividades motoras que as crianças deverão cumprir em sequência e depois fazer repetidas vezes.

- Passar por cima de cordas estiradas ao chão;
- Por baixo de cordas sem encostar nelas;
- Pular corda;
- Traçar linhas no chão, podendo ser retas, zigzag, contornos etc.



- AGORA COMPLETE O GRÁFICO DE QUANTOS MENINOS E QUANTAS MENINAS TÊM NA SUA TURMA.
- PARA O QUADRINHO DAS MENINAS PINTE DE AMARELO E PARA OS MENINOS PINTE DE VERMELHO.
- CONTE QUANTAS MENINAS E MENINOS E REGISTREM O NÚMERO NO QUADRADINHO CORRESPONDENTE.
- FAÇA A CONTAGEM JUNTO COM A CRIANÇA E REGISTRE O TOTAL DE ALUNOS.

GRÁFICO DA TURMA

MENINAS	<input type="checkbox"/> MENINAS <input type="checkbox"/> MENINOS <input type="checkbox"/> TOTAL DE ALUNOS	MENINOS
		

ESCREVA A LETRA QUE FALTA EM SEU NOME

A	M	A	N	D	A
	M	A	N	D	A
		A	N	D	A
			N	D	A
				D	A
					A