



Centro Municipal de Educação Infantil São Francisco

Sebastião Ribas de Oliveira s/n – Bairro São Francisco – Campo Bonito - Pr
Fone: 4532331102 email: cmeisaofrancisco@outlook.com

ATIVIDADES REMOTAS/INFANTIL 5 19/06/2020 à 02/07/2020

PROFESSORES (AS):
GENECI MAGALHÃES LOUREIRO
GEISIANI OLIVEIRA

Minhas Atividades



CRONOGRAMA DE ATIVIDADES – INFANTIL 5

ATIVIDADES REMOTAS

SEXTA-FEIRA – 19 de JUNHO de 2020

REALIZAR O PREENCHIMENTO DO CALENDÁRIO

ATIVIDADE 1

Vamos lembrar as letras do nosso alfabeto.

Vamos utilizar nosso alfabeto móvel para colocar as letras em ordem alfabética.

ATIVIDADE 2

Agora vamos assistir a esse vídeo do alfabeto da **Turma da Mônica**, tenho certeza que você vai gostar e aprender bastante.

<https://www.youtube.com/watch?v=sGMv8DhqOhk>

Agora tente falar para sua família em voz alta o alfabeto.

Em seu caderno escreva o alfabeto, lembrando que ele tem 26 letras e que a 1º letra é o A e a última letra é o Z.

ATIVIDADE 3

Para realizar essa atividade é importante que você esteja bem atento e concentrado.

Agora vamos fazer essa atividade com a 6º letra do alfabeto a letra **F**.

VOCÊ SABE O QUE É ISSO?



É UM QUEBRA-CABEÇA

Será que todas as figuras começam com a letra **F**?

Sim. As palavras são **FOGUETE, FACA, FADA E FOLHA**.

Escreva em seu caderno as palavras que estão no quebra-cabeça.

Agora pinte com bastante capricho seu quebra-cabeça, depois recorte nas partes indicadas e por fim monte-o. (em anexo)

CRONOGRAMA DE ATIVIDADES – INFANTIL 5

ATIVIDADES REMOTAS

SEGUNDA-FEIRA – 22 de JUNHO de 2020

REALIZAR O PREENCHIMENTO DO CALENDÁRIO

ATIVIDADE 1

Hoje é dia de **CONTAÇÃO DE HISTÓRIAS**.

Primeiramente um adulto de sua família irá contar a história do livro que a professora está mandando pra casa.

Em seguida o adulto fará as seguintes perguntas:

- Como é o nome da história?
- Você gostou da história?
- Quais são os personagens?
- Quantos são os personagens?
- Como acabou a história?

ATIVIDADE 2

Em seguida será a sua vez de contar a história para sua família do seu jeito.

Por fim você e sua família poderão brincar de teatrinho da seguinte maneira:

Cada um escolhe um personagem e fazem a apresentação da história.

ATIVIDADE 3

Para finalizar faça um desenho bem bonito da história no espaço abaixo:

CRONOGRAMA DE ATIVIDADES – INFANTIL 5

ATIVIDADES REMOTAS

TERÇA-FEIRA – 23 de JUNHO de 2020

REALIZAR O PREENCHIMENTO DO CALENDÁRIO

ATIVIDADE 1

Como já vimos anteriormente os números estão em toda a parte em nosso dia a dia, por exemplo, para sabermos em que dia do mês estamos, para saber seu peso, sua altura, seu número de calçado, as horas no relógio, nas notas de dinheiro e moedas etc.

Procure em livros revistas ou jornais, os números de 0 a 5, recorte e cole em uma folha, como mostra a figura abaixo:



Em seguida para cada número você irá recortar a quantidade indicada de figuras;

EXEMPLO: número 1, recorte 1 figura e cole abaixo do número

número 2 , recorte 2 figuras e cole abaixo do número

Assim por diante até o número 5.


ATIVIDADE 2

Agora complete e pinte bem colorido esse divertido quebra- cabeças.

ALUNO: _____

QUEBRA-CABEÇA NUMÉRICO

1- ESCREVA O NUMERAL QUE COMPLETA A SEQUÊNCIA PARA MONTAR O QUEBRA-CABEÇA:



CRONOGRAMA DE ATIVIDADES – INFANTIL 5

ATIVIDADES REMOTAS

QUARTA-FEIRA – 24 de JUNHO de 2020

REALIZAR O PREENCHIMENTO DO CALENDÁRIO

ATIVIDADE 1

Hoje vamos continuar falando mais um pouco dos números.

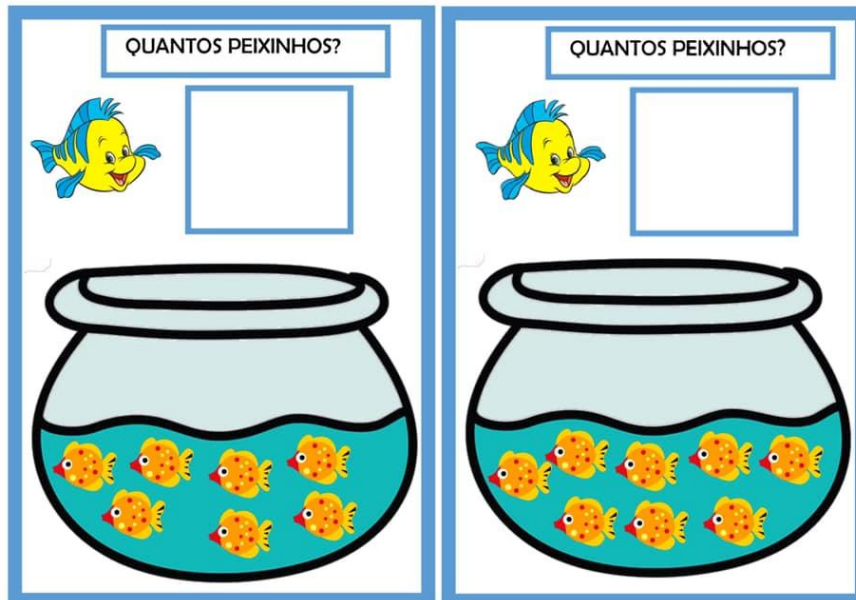
Vamos fazer a continuação da atividade anterior, você havia feito os números até o 5, então vamos continuar a partir do 6 agora.

EXEMPLO: número 6, recorte 6 figuras e cole abaixo do número
número 7, recorte 7 figuras e cole abaixo do número

Assim por diante, até chegar ao número 10.

ATIVIDADE 2

Agora vamos utilizar o jogo dos peixinhos e numerais (em anexo), divertir-se e aprender brincando.



CRONOGRAMA DE ATIVIDADES – INFANTIL 5

ATIVIDADES REMOTAS

QUINTA-FEIRA – 25 de JUNHO de 2020

REALIZAR O PREENCHIMENTO DO CALENDÁRIO

ATIVIDADE 1

Hoje vamos conhecer uma **PARLENDA**.

Você sabe o que é uma **PARLENDA**?

Esses são alguns exemplos de **PARLENDA**.

Leia para seu filho os exemplos de **PARLENDA**.



A **GALINHA DO VIZINHO** também é um exemplo de parlenda .

Então vamos fazer uma atividade bem divertida com ela.

Primeiramente com a ajuda de um adulto você irá carimbar sua mão com tinta em uma folha para fazer a **GALINHA**. Conforme o exemplo abaixo:

Após irão fazer os ovos da **GALINHA** e escrever os números dentro deles:



ATIVIDADE 2

ALUNO: _____

1- COMPLETE A PARLENDIA COM O NUMERAL E A QUANTIDADE DE OVOS.

A GALINHA DO VIZINHO
BOTA OVO AMARELINHO

BOTA

BOTA

BOTA

BOTA

BOTA


BOTA

BOTA

BOTA

BOTA

BOTA



CRONOGRAMA DE ATIVIDADES – INFANTIL 5

ATIVIDADES REMOTAS

SEXTA-FEIRA – 26 de JUNHO de 2020

REALIZAR O PREENCHIMENTO DO CALENDÁRIO

ATIVIDADE 1

Essa semana vamos relembrar a letra **C**, a terceira letra do nosso alfabeto.

Escreva no caderno seu nome e sobrenome, se precisar peça ajuda para um adulto, mas tente escrever sozinho, sei que você consegue.

Veja se em seu nome e sobrenome tem a letra **C**.

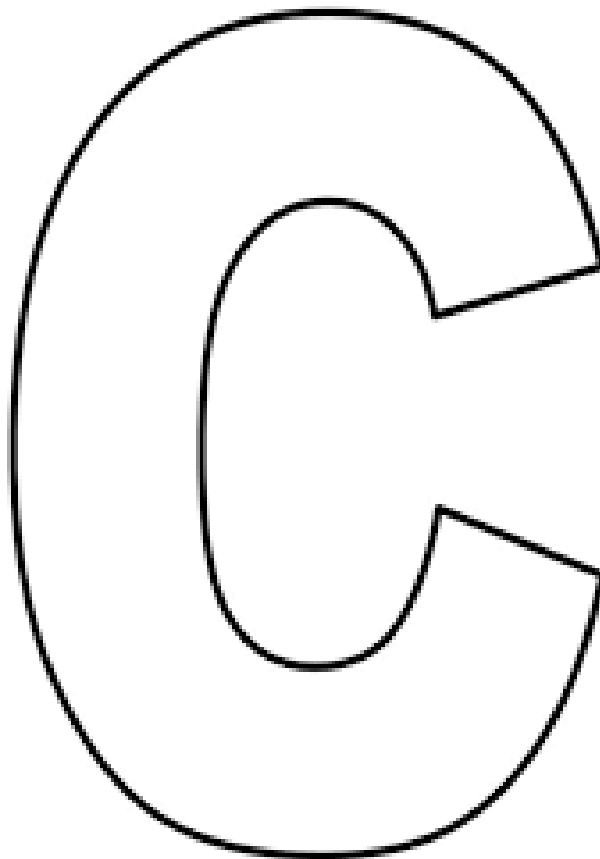
Se encontrar a letra **C** faça um círculo nela.

Agora procure se nos nomes das pessoas de sua família tem a letra **C**.

Procure no alfabeto móvel a letra **C**.

ATIVIDADE 2

Cole barbante na letra **C**.



ATIVIDADE 3

Agora vamos conhecer esse poema de Vinicius de Moraes.

Assista esse vídeo muito legal.

<https://www.youtube.com/watch?v=ib5z-TyJfw>

Leia o poema para seu (a) filho (a) e em seguida peça para que ele pinte apenas as palavras que iniciam com a letra **C**.



A CASA

VINICIUS DE MORAES

**ERA UMA CASA MUITO ENGRAÇADA
NÃO TINHA TETO, NÃO TINHA NADA
NINGUÉM PODIA ENTRAR NELA, NÃO
PORQUE NA CASA NÃO TINHA CHÃO
NINGUÉM PODIA DORMIR NA REDE
PORQUE NA CASA NÃO TINHA PAREDE
NINGUÉM PODIA FAZER PIPI
PORQUE PENICO NÃO TINHA ALI
MAS ERA FEITA COM MUITO ESMERO
NA RUA DOS BOBOS, NÚMERO ZERO**

CRONOGRAMA DE ATIVIDADES – INFANTIL 5

ATIVIDADES REMOTAS

SEGUNDA-FEIRA – 29 de JUNHO de 2020


REALIZAR O PREENCHIMENTO DO CALENDÁRIO

ATIVIDADE 1


Agora que você já conhece um pouco mais a respeito da 3ª letra do nosso alfabeto a letra **C**, vamos montar esse livrinho da seguinte forma:

E depois colorir a casa com muito capricho e atenção.

Cada página do livro deverá ser recortada para montagem que ficará assim como mostra a figura:



ESSA SERÁ A CAPA DO SEU LIVRO, ONDE VOCÊ IRÁ ESCREVER SEU NOME E O NOME DE SUA PROFESSORA.



ESSA SERÁ A SEGUNDA PÁGINA DE SEU LIVRO.



ATIVIDADE 2 BRINCADEIRA

Morto Vivo: A criança deve estar em um espaço disperso onde possa se movimentar; Quando o adulto disser **MORTO**, devera agachar-se imediatamente e ficar imóvel. Quando o adulto disser **VIVO**, devera levantar-se e voltar a correr.



CRONOGRAMA DE ATIVIDADES – INFANTIL 5

ATIVIDADES REMOTAS

TERÇA-FEIRA – 30 de JUNHO de 2020

REALIZAR O PREENCHIMENTO DO CALENDÁRIO

ATIVIDADE 1

Hoje vamos recortar em livros, jornais ou revistas 5 palavras que iniciem com a letra **C**. Colar as palavras encontradas em uma folha. (em anexo, deverá ser devolvida para a professora).

ATIVIDADE 2

Em seguida vamos fazer essa atividade dessa forma: Como segue o modelo abaixo. Na casinha vamos procurar as letras que formam a palavra CASA, circular as letras e por fim pintar a casa com muito cuidado, pois essa será a terceira página de nosso livro.



ESTÁ SERÁ A QUARTA PÁGINA DO LIVRO.



CRONOGRAMA DE ATIVIDADES – INFANTIL 5

ATIVIDADES REMOTAS


QUARTA - FEIRA – 01 de JULHO de 2020




REALIZAR O PREENCHIMENTO DO CALENDÁRIO

Para o mês de **JULHO** vamos fazer nosso calendário de uma forma diferente, veja abaixo como vão preencher: além de escrever os números também vão desenhar como está o tempo no dia que preencher. Lembrando que esse é só um modelo.

CALENDÁRIO

mês: **JULHO**



DOM	SEG	TER	QUA	QUI	SEX	SAB
			1 	2 	3 	

Dani Educaç

ATIVIDADE 1


Hoje vamos continuar com a montagem de nosso livro.

Vamos lá com bastante alegria ,pois agora falta pouco.

Vamos falar um pouco de você , qual a primeira letra do seu nome?

E qual a sua idade?

Nessa casinha que tem o desenho do dinossauro você escreverá a primeira letra de seu nome.



E na outra casinha com o desenho da coruja você escreverá o número que representa a sua idade.



ATIVIDADE 2

Com palitos de picolé faça uma casa como está na figura abaixo:



Pinte os palitos com tinta guache.

Desenhe você e sua família em um papel e cole na casinha como mostra a figura.

ATIVIDADE 3

Vamos treinar a letra **C**:

C



C



CRONOGRAMA DE ATIVIDADES – INFANTIL 5

ATIVIDADES REMOTAS

QUINTA - FEIRA – 02 de JULHO de 2020


REALIZAR O PREENCHIMENTO DO CALENDÁRIO

ATIVIDADE 1

Olha só que bom estamos quase terminando nosso livro, tenho certeza que você se dedicou e vai ficar muito bonito.

Hoje vamos fazer as seguintes atividades:

PINTAR CONFORME A LEGENDA



PINTAR A CASA MAIOR E CIRCULAR A MENOR



VOCÊ VAI CONTAR QUANTAS CASINHAS TEM E REGISTRAR O NÚMERO NO QUADRADO CORRESPONDENTE.

