



Centro Municipal de Educação Infantil São Francisco

Sebastião Ribas de Oliveira s/n – Bairro São Francisco – Campo Bonito - Pr
Fone: 4532331102 email: cmeisaofrancisco@outlook.com

ATIVIDADES REMOTAS/INFANTIL 5

ENTREGA: 28/08/2020

DEVOLVER: 11/09/2020

PROFESSORES (AS): GENECI M. LOUREIRO/ GEISIANI OLIVEIRA

NOME DO ALUNO:

TURMA: INFANTIL 5

MINHAS ATIVIDADES



CRONOGRAMA DE ATIVIDADES – INFANTIL 5

ATIVIDADES REMOTAS

SEXTA-FEIRA – 28 de AGOSTO de 2020

REALIZAR O PREENCHIMENTO DO CALENDÁRIO

ATIVIDADE 1

ALUNO (A) _____ (A CRIANÇA ESCREVE SEU NOME)

CAMPO DE EXPERIÊNCIA: ESCUTA, FALA PENSAMENTO E IMAGINAÇÃO

OBJETIVOS: (EI04/05EF02);

CONTEÚDO: FOLCLORE

O FOLCLORE FAZ PARTE DA CULTURA POPULAR BRASILEIRA E TEM COMO SIMBOLOS: FESTAS, DANÇAS, MITOS, JOGOS, PARLENDAS, LENDAS E CRENDICES TRADICIONAIS.

SACI PERERÊ É UM PERSONAGEM DO FOLCLORE, POSSUI UMA PERNA SÓ, USA GORRO VERMELHO E FUMA CACHIMBO. É BRINCALHÃO E GOSTA DE APRONTAR TRAVESSURAS. CANTE A MÚSICA E PINTE O SACI:

**SACI PERERÊ
DE UMA PERNA SÓ,
ELE PULA, PULA, PULA
DE NINGUÉM TEM DÓ!**



ATIVIDADE 2

TRABALHANDO O FOLCLORE

O SACI É BEM LEVADO;
CORRE E PULA POR TODO LADO;
APRONTA MIL TRAVESSURAS;
A MAIS SAPECA DAS CRIATURAS!



VAMOS ESCREVER A PALAVRA **SACI**

COMPLETE O DIAGRAMA

S	A	C	I
	A		I
S		C	
	A	C	
S			I
			I

SACI

SACI

QUANTAS LETRAS TEM A PALAVRA SACI?

CRONOGRAMA DE ATIVIDADES – INFANTIL 5

ATIVIDADES REMOTAS

SÁBADO – 29 de AGOSTO de 2020

REALIZAR O PREENCHIMENTO DO CALENDÁRIO

ATIVIDADE 1

ALUNO (A) _____ (A CRIANÇA ESCREVE SEU NOME)


CAMPO DE EXPERIÊNCIA: ESPAÇOS, TEMPOS, QUANTIDADES, RELAÇÕES E TRANSFORMAÇÕES

OBJETIVOS: (EI04/05ET07)

CONTEÚDO: LINGUAGEM MATEMÁTICA

ATIVIDADE DE REPOSIÇÃO REFERENTE AO DIA 06/04/2020

COMPLETE A SEQUÊNCIA DOS NÚMEROS ATÉ CHEGAR NA GARRAFA DO SACI E PINTE O SACI E SUA GARRAFA:



ATIVIDADE 2

CAMPO DE EXPERIÊNCIA: CORPO, GESTOS E MOVIMENTOS

OBJETIVOS: (EI04/05CG05);

CONTEÚDO: HABILIDADE MANUAL

DIA 22 DE AGOSTO FOI COMEMORADO O DIA DO **FOLCLORE**, MANIFESTAÇÕES DA CULTURA POPULAR QUE REPRODUZEM OS COSTUMES E TRADIÇÕES DE UM POVO, TRANSMITIDOS DE GERAÇÃO EM GERAÇÃO.

ALGUNS PERSONAGENS DO FOLCLORE BRASILEIRO SÃO: SACI-PERERÊ, IARA, BOTO E O CURUPIRA.

NESTA ATIVIDADE VAMOS CONHECER UM POUQUINHO SOBRE A LENDA DO SACI-PERERÊ.

ASSISTA AO VÍDEO ABAIXO:

https://www.youtube.com/watch?v=Gg_8XxR8vV8 O Saci Sitio Do Pica pau Amarelo

VOCÊ VIU NO DESENHO QUE O PEDRINHO PRENDEU O SACI DENTRO DE UMA GARRAFA PARA QUE ELE NÃO FIZESSE MAIS TRAVESSURAS? ENTÃO QUE TAL VOCÊ TAMBÉM PRENDER O SACI EM UMA GARRAFA. VAMOS LÁ, PARA ESSA ATIVIDADE VOCÊ VAI PRECISAR DE: 1 GARRAFA PET (TAMANHO DE SUA PREFERÊNCIA) E 1 TESOURA. VOCÊ IRÁ RECORTAR O SACI QUE ESTA LOGO ABAIXO E COM A AJUDA DE UM ADULTO COLOCAR ELE DENTRO DA GARRAFA. **(TIRAR FOTOS E POSTAR NO GRUPO)**



CRONOGRAMA DE ATIVIDADES – INFANTIL 5

ATIVIDADES REMOTAS

SEGUNDA-FEIRA – 31 de AGOSTO de 2020

REALIZAR O PREENCHIMENTO DO CALENDÁRIO

ATIVIDADE 1

ALUNO (A) _____ (A CRIANÇA ESCREVE SEU NOME)



CAMPO DE EXPERIENCIA: ESCUTA, FALA PENSAMENTO E IMAGINAÇÃO

OBJETIVOS: (EI04/05EF09);

CONTEÚDOS: SENSIBILIZAÇÃO PARA A ESCRITA; USO E FUNÇÃO SOCIAL DA ESCRITA;

PESQUISE COM SUA FAMÍLIA OS PERSONAGENS DO FOLCLORE.

APÓS REESCREVA NA ATIVIDADE OS NOMES DOS PERSONAGENS DO FOLCLORE, PINTE AS FIGURAS E DEPOIS MONTE AS PALAVRAS COM O ALFABETO MÓVEL.



ATIVIDADE 2

CAMPO DE EXPERIÊNCIA: CORPO, GESTOS E MOVIMENTOS

OBJETIVOS: (EI04/05CG05);

CONTEÚDO: COORDENAÇÃO MOTORA FINA

VAMOS COLORIR O DESENHO DO SACI, DEPOIS RECORTAR E MONTAR NA ORDEM CORRETA NA PÁGINA SEGUINTE.



COLE AQUI O SACI

CRONOGRAMA DE ATIVIDADES – INFANTIL 5

ATIVIDADES REMOTAS

TERÇA-FEIRA – 01 de SETEMBRO de 2020

REALIZAR O PREENCHIMENTO DO CALENDÁRIO

ATIVIDADE 1

ALUNO (A) _____ (A CRIANÇA ESCREVE SEU NOME)

CAMPO DE EXPERIENCIA: ESCUTA, FALA PENSAMENTO E IMAGINAÇÃO
(EI04/05EF08)

CONTEÚDOS: ESCUTA E ORALIDADE; SENSIBILIDADE ESTÉTICA COM RELAÇÃO AOS TEXTOS.

LEIA PARA A CRIANÇA O POEMA “O DANADO DO SACI”

ENCONTRE E CIRCULE AS LETRAS **S** DO POEMA E PINTE A FIGURA DO SACI;

O DANADO DO SACI

O DANADO DO SACI,
VEJAM SÓ COMO ELE É:
COM TOUCA VERMELHINHA
PULANDO SÓ NUM PÉ
FUMANDO CACHIMBINHO
PARECE UMA CHAMINÉ.



ATIVIDADE 2

CAMPO DE EXPERIÊNCIA: TRAÇOS, SONS, CORES E FORMAS

OBJETIVOS: (EI04/05TS02);

CONTEÚDO: SUPORTES, MATERIAIS, INSTRUMENTOS E TÉCNICAS DAS ARTES VISUAIS E SEUS USOS;

VOCÊS JÁ OUVIRAM FALAR DO CURUPIRA? ELE É UM DOS PERSONAGENS DO NOSSO FOLCLORE. É CONHECIDO COMO PROTETOR DAS MATAS E DOS ANIMAIS QUE VIVEM NAS FLORESTAS, SUA APARÊNCIA É DE UM MENINO NÃO MUITO GRANDE E NEM MUITO PEQUENO, TEM CABELOS COMPRIDOS E VERMELHOS E TAMBÉM SEUS PÉS SÃO VIRADOS PARA TRÁS. PREPARA ARMADILHAS NA MATA PARA TODOS AQUELES QUE DESRESPEITAM A NATUREZA.

<https://www.youtube.com/watch?v=jZm7Vhi3zG8> Curupira - Varal de Histórias



ASSISTA AO VÍDEO ABAIXO PARA APRENDER A FAZER UM LINDO CURUPIRA.

<https://www.youtube.com/watch?v=ljs6u85my> CURUPIRA ROLINHO DE PAPEL HIGIÊNICO

PARA FAZER ESSA ATIVIDADE, VAMOS PRECISAR DE:

- 1 ROLINHO DE PAPEL HIGIÊNICO;
- 1 PEDAÇO DE PAPEL CARTÃO VERMELHO;
- 1 PEDAÇO DE PAPEL CARTÃO VERDE;
- 1 TESOURA SEM PONTA;
- CANETINHAS OU LÁPIS DE COR;

DEPOIS DE PRONTO, TIRE UMA FOTO E MANDE NO GRUPO DO WHATS



CRONOGRAMA DE ATIVIDADES – INFANTIL 5

ATIVIDADES REMOTAS

QUARTA-FEIRA – 02 de SETEMBRO de 2020

REALIZAR O PREENCHIMENTO DO CALENDÁRIO

ATIVIDADE 1

ALUNO (A) _____ (A CRIANÇA ESCREVE SEU NOME)

CAMPO DE EXPERIENCIA: ESCUTA, FALA PENSAMENTO E IMAGINAÇÃO

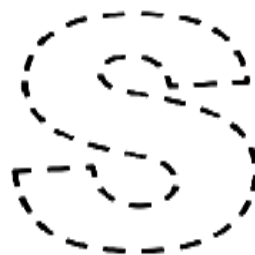
OBJETIVOS: (EI04/05EF09);

CONTEÚDOS: USO E FUNÇÃO SOCIAL DA ESCRITA

VAMOS TREINAR A LETRA S

COLE E.V.A DENTRO DA LETRA S;

TRACE A LETRA S NOS PONTILHADOS E PINTE O DESENHO;



S A C I



CRONOGRAMA DE ATIVIDADES – INFANTIL 5

ATIVIDADES REMOTAS

QUINTA-FEIRA – 03 de SETEMBRO de 2020

REALIZAR O PREENCHIMENTO DO CALENDÁRIO

ATIVIDADE 1

ALUNO (A) _____ (A CRIANÇA ESCREVE SEU NOME)

CAMPO DE EXPERIENCIA: EU, O OUTRO E O NÓS

OBJETIVOS: (EI04/05E006);

CONTEÚDOS: FAMÍLIA

NESTA PRIMEIRA ATIVIDADE, A CRIANÇA DEVERÁ EXPLORAR O MÁXIMO A FIGURA/DESENHO, CONTAR AS PESSOAS PRESENTES NO DESENHO E ANOTAR O NUMERAL ONDE É INDICADO. EM SEGUIDA, CONTAR AS PESSOAS DE SUA FAMÍLIA, QUE MORAM EM SUA CASA E ANOTAR TAMBÉM ONDE PEDE. DEPOIS, COLORIR E DECORAR OS DESENHOS A SEU GOSTO;



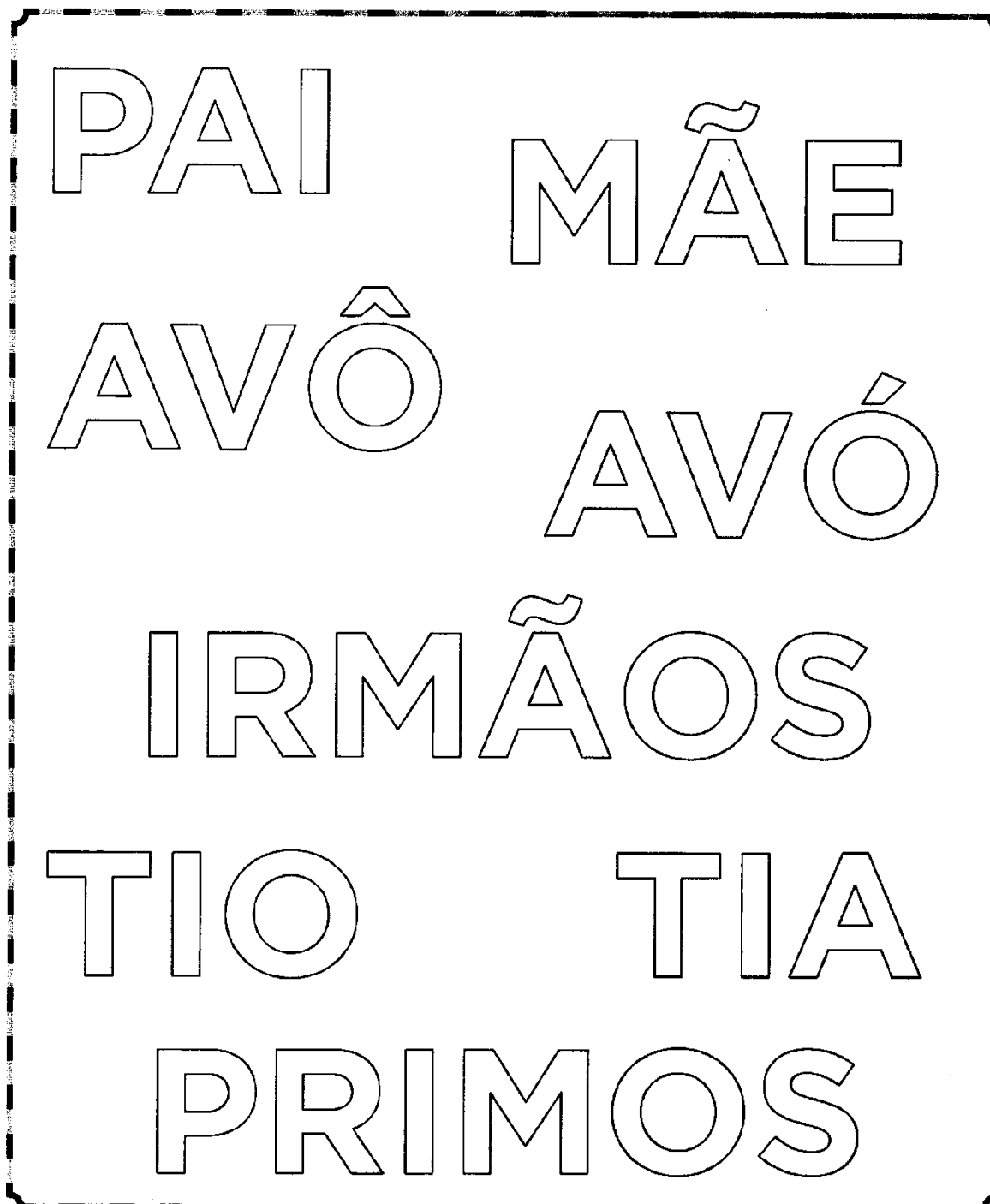
QUANTAS PESSOAS MORAM NESTA CASA:

E NA SUA CASA QUANTAS PESSOAS MORAM:

ATIVIDADE 2: RECONHECENDO QUEM MORA COM VOCÊ

COM A AJUDA DA FAMÍLIA, FAZER A LEITURA DAS LETRAS QUE FORMAM TODAS AS PALAVRAS, COLORIR SOMENTE AS PALAVRAS DAS PESSOAS QUE MORAM COM O ALUNO, REESCREVENDO AS PALAVRAS PINTADAS LOGO ABAIXO.

PINTE O NOME DAS PESSOAS QUE MORAM COM VOCÊ.



ESCREVA NO ESPAÇO ABAIXO O NOME DAS PESSOAS QUE MORAM COM VOCÊ:

CRONOGRAMA DE ATIVIDADES – INFANTIL 5

ATIVIDADES REMOTAS

SEXTA-FEIRA – 04 de SETEMBRO de 2020

REALIZAR O PREENCHIMENTO DO CALENDÁRIO

ATIVIDADE 1

ALUNO (A) _____ (A CRIANÇA ESCREVE SEU NOME)

CAMPO DE EXPERIENCIA: EU, O OUTRO E O NÓS



(EI04/05E006): PERCEBER-SE COMO INTEGRANTE DE UM DETERMINADO GRUPO FAMILIAR.

CONTEÚDOS: FAMÍLIA

RELEMBRANDO A ATIVIDADE ANTERIOR AGORA MONTE O RETRATO DE SUA FAMÍLIA.

MINHA FAMÍLIA

RECORTE AS ILUSTRAÇÕES ABAIXO E MONTE O RETRATO DE SUA FAMÍLIA. ATENÇÃO! USE SÓ AS FIGURAS DAS PESSOAS QUE MORAM COM VOCÊ. DEPOIS, PINTE AS LETRAS QUE FORMAM A PALAVRA FAMÍLIA.



CRONOGRAMA DE ATIVIDADES – INFANTIL 5

ATIVIDADES REMOTAS

SÁBADO – 05 de SETEMBRO de 2020

REALIZAR O PREENCHIMENTO DO CALENDÁRIO

ATIVIDADE 1

ALUNO (A) _____ (A CRIANÇA ESCREVE SEU NOME)

CAMPO DE EXPERIÊNCIA: ESCUTA, FALA PENSAMENTO E IMAGINAÇÃO

OBJETIVOS: (EI04/05EF02);

CONTEÚDO: MANIFESTAÇÕES CULTURAIS

ATIVIDADE DE REPOSIÇÃO REFERENTE AO DIA 07/04/2020

TODOS SABEM QUE NO DIA 7 DE SETEMBRO SERÁ COMEMORADO O DIA DA INDEPENDÊNCIA DO BRASIL.

ENTÃO OUÇA COM SUA FAMÍLIA O HINO NACIONAL BRASILEIRO E O HINO DA INDEPENDÊNCIA DO BRASIL E APÓS FAÇA A ATIVIDADE ABAIXO.

<https://youtu.be/Afe9x8F0Gj4> HINO NACIONAL

https://youtu.be/Sa-jl_H1nyA HINO DA INDEPENDÊNCIA DO BRASIL

7 DE SETEMBRO

SETE DE SETEMBRO,
DATA TÃO FESTIVA,
FOI A INDEPENDÊNCIA
DESTA TERRA TÃO QUERIDA.



DESCUBRA QUAL O NOME DO PAÍS QUE MORAMOS COMPLETANDO COM AS LETRAS QUE FALTAM.

B	R		S		L

AGORA COM A AJUDA DA SUA FAMÍLIA RESPONDA:

QUAL É A PRIMEIRA LETRA?	
QUAL É A ÚLTIMA LETRA?	
QUANTAS LETRAS TÊM?	

CRONOGRAMA DE ATIVIDADES – INFANTIL 5

ATIVIDADES REMOTAS

TERÇA-FEIRA – 08 de SETEMBRO de 2020

REALIZAR O PREENCHIMENTO DO CALENDÁRIO

ATIVIDADE 1

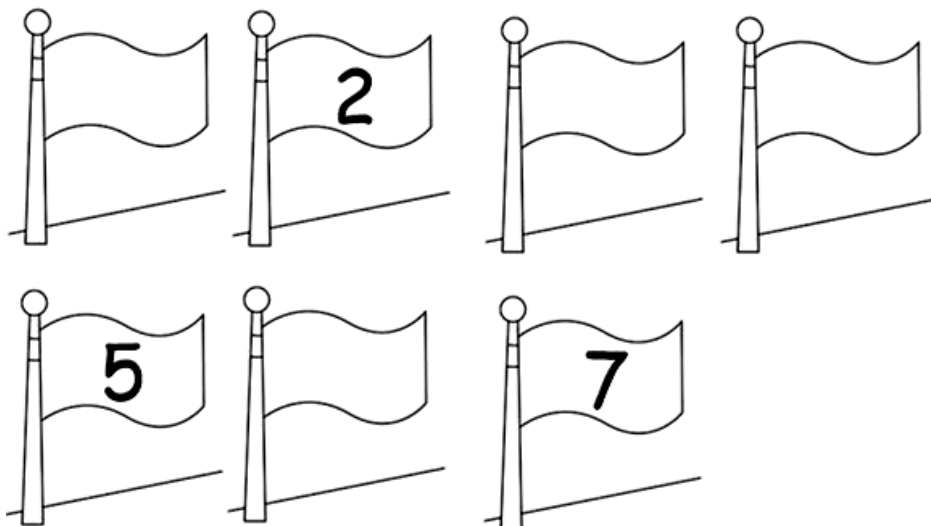
ALUNO (A) _____ (A CRIANÇA ESCREVE SEU NOME)

CAMPO DE EXPERIÊNCIA: ESPAÇOS, TEMPOS, QUANTIDADES, RELAÇÕES E TRANSFORMAÇÕES.

CONTEÚDO: LINGUAGEM MATEMÁTICA (SEQUÊNCIA)

TRABALHANDO INDEPENDÊNCIA DO BRASIL

COMPLETE A SEQUÊNCIA DE NUMERAIS,
ATÉ O DIA DA INDEPENDÊNCIA.



CRONOGRAMA DE ATIVIDADES – INFANTIL 5

ATIVIDADES REMOTAS

QUARTA-FEIRA – 09 de SETEMBRO de 2020

REALIZAR O PREENCHIMENTO DO CALENDÁRIO

ATIVIDADE 1

ALUNO (A) _____ (A CRIANÇA ESCREVE SEU NOME)

CAMPO DE EXPERIÊNCIA: TRAÇOS, SONS, CORES E FORMAS

OBJETIVOS: (EI04/05TS01);

CONTEÚDO: INSTRUMENTOS MUSICAIS CONVENCIONAIS E NÃO CONVENCIONAIS

QUE ESTILOS DE MÚSICA VOCÊ CONHECE? NO LINK ABAIXO ESTA DISPONÍVEL UMA MÚSICA BEM ANIMADA CHAMADA XOTE DA ALEGRIA, APOSTO QUE VOCÊ VAI GOSTAR.

<https://www.youtube.com/watch?v=QDAHMMMtFBI>



Falamansa - Xote da Alegria

Deck • 23 mi de visualizações • há 11 anos

Clípe oficial de "Xote da Alegria", sucesso do álbum "Essa é pra Vocês" de 2001. Tema: Pro Dia Nascer Feliz".

VAMOS FAZER O NOSSO PRÓPRIO INSTRUMENTO, UTILIZANDO O QUE VOCÊ TEM AI NA SUA CASA. LOGO ABAIXO TEREMOS SUGESTÕES E VOCÊ PODERÁ ESCOLHER UM DELES. (MANDAR FOTOS NO GRUPO DO WHATS)

TAMBOR COM BEXIGA

NÃO EXISTE TAMBOR MAIS FÁCIL DO QUE ESSE. UTILIZE UMA LATA DE ALUMÍNIO VAZIA COMO ESSA DA FOTO E A ENVOLVA NUMA BEXIGA. AMARRE AS BORDAS DA BEXIGA COM UM BARBANTE E PRONTO! É SÓ SAIR POR AÍ BATUCANDO. VOCÊ PODE USAR COLA COLORIDA, GLITTER, TINTA PARA DECORAR A LATA E DEIXAR A BRINCADEIRA MAIS DIVERTIDA. UMA VARETA OU LÁPIS PODE VIRAR UMA BAQUETA.



CHOCALHO

PARA TER SEU PRÓPRIO CHOCALHO, BASTA SEPARAR UMA LATA DE REFRIGERANTE, PEQUENAS PEDRINHAS, QUE PODEM SER FEIJÃO OU ARROZ, E FITA ADESIVA. PONHA O QUANTO DE PEDRINHAS ACHAR NECESSÁRIO PARA UM BOM SOM DENTRO DA LATA E FECHÉ-A BEM COM FITA ADESIVA. USE A CRIATIVIDADE PARA DECORAR. UMA SUGESTÃO É USAR FITAS COLORIDAS OU COBRIR A LATA COM PAPEL COLORIDO.



CRONOGRAMA DE ATIVIDADES – INFANTIL 5

ATIVIDADES REMOTAS

QUINTA-FEIRA – 10 de SETEMBRO de 2020

REALIZAR O PREENCHIMENTO DO CALENDÁRIO

ATIVIDADE 1

ALUNO (A) _____ (A CRIANÇA ESCREVE SEU NOME)


CAMPO DE EXPERIÊNCIA: TRAÇOS, SONS, CORES E FORMAS
(EI04/05TS02)

CONTEÚDO: OBRAS DE ARTE, AUTORES E CONTEXTOS

VOCÊS JÁ OUVIRAM FALAR DA TARSILA DO AMARAL?

ELA FOI UMA GRANDE PINTORA BRASILEIRA, E EM SUAS OBRAS RETRATA UM POUCO DO BRASIL.

A OBRA QUE VOCÊ VAI VER LOGO ABAIXO SE CHAMA “O ABAPORU”



AGORA É SUA VEZ DE DESENHAR O ABAPORU, NO ESPAÇO EM BRANCO
LOGO ABAIXO VOCÊ PODERÁ REPRODUZIR A OBRA.
DESENHE E PINTE BEM BONITO.

ATIVIDADE 2

AGORA DEPOIS QUE VOCÊ FEZ O DESENHO DO **ABAPORU**.

VAMOS REPRODUZIR A CENA AÍ NA SUA CASA, UTILIZANDO O QUE VOCÊ TIVER PARA USAR DE CENÁRIO.

A INTENÇÃO É TIRAR UMA FOTO REPRESENTANDO A OBRA E DEPOIS POSTAR NO GRUPO DO WHATSAPP COMO MOSTRA A FIGURA ABAIXO.

