

CENTRO MUNICIPAL DE EDUCAÇÃO INFANTIL THEREZINHA FOSCHERA

Rua Sarandi, Nº 301 Bairro Santo Antônio Fone: (0xx45) 3233-12-49.

CAMPO BONITO

CEP: 85.450-000

PARANÁ

Turma: Pré II B Pré II A

Data: 09/10/2020 à 23/10/2020


PROFESSORES RESPONSÁVEIS: Fabieli Sampietro, Verinha Fiorese,

Nome do Aluno (a): _____

ATIVIDADE 1

UMA ALIMENTAÇÃO SAUDÁVEL É ESSENCIAL EM TODAS AS FASES DE NOSSA VIDA, MAS EM CADA UMA DELAS A ALIMENTAÇÃO TEM UMA IMPORTÂNCIA DIFERENTE. QUANDO SOMOS CRIANÇAS, NOSSA ALIMENTAÇÃO É VOLTADA PARA O CRESCIMENTO DE NOSSOS OSSOS, PELE, MÚSCULOS E ÓRGÃOS. NESSA FASE BRINCAMOS, PULAMOS, APRENDEMOS A LER E A ESCREVER, ENTRE VÁRIAS OUTRAS COISAS, POR ISSO UMA ALIMENTAÇÃO BALANCEADA É IMPRESCINDÍVEL, POIS PRECISAMOS DE ENERGIA NECESSÁRIA PARA TODAS ESSAS ATIVIDADES. É TAMBÉM NESSA ÉPOCA DA VIDA QUE FORMAMOS NOSSOS HÁBITOS ALIMENTARES, OU SEJA, QUE “APRENDEMOS” A GOSTAR OU NÃO DE CERTOS ALIMENTOS.

VAMOS LER A HISTÓRIA, A CESTA DE “DONA MARICOTA”, QUE ESTÁ EM ANEXO, E REALIZAR ALGUNS QUESTIONAMENTOS ORAIS:




- VOCÊ CONSIDERA SUA ALIMENTAÇÃO SAUDÁVEL?

- GOSTA DE COMER VERDURAS, FRUTAS E LEGUMES? QUAIS?

2. DESENHE NO ESPAÇO ABAIXO O ALIMENTO QUE VOCÊ MAIS GOSTOU NA HISTÓRIA E COM A AJUDA DE UM ADULTO ESCREVA O NOME DELE AO LADO.

ATIVIDADE 2

VAMOS CLASSIFICAR E SEPARAR?



FRUTAS


ATIVIDADE 3

RESPONDA DE ACORDO COM A HISTÓRIA LIDA:

MAS NISSO APARECE
DONA _____
E AS FRUTAS GOSTOSAS
VIRARAM _____!



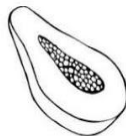
PINTAR SOMENTE AS FRUTAS QUE VOCE GOSTA E COMPLETAR.



B C X

V

P R



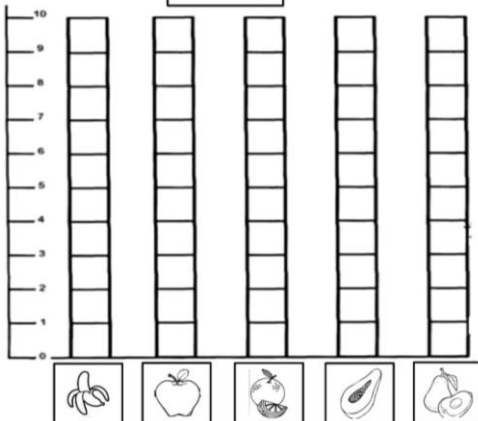
B N N

P S S G


M M

QUAL É A FRUTA PREFERIDA DA SUA FAMÍLIA:


GRÁFICO



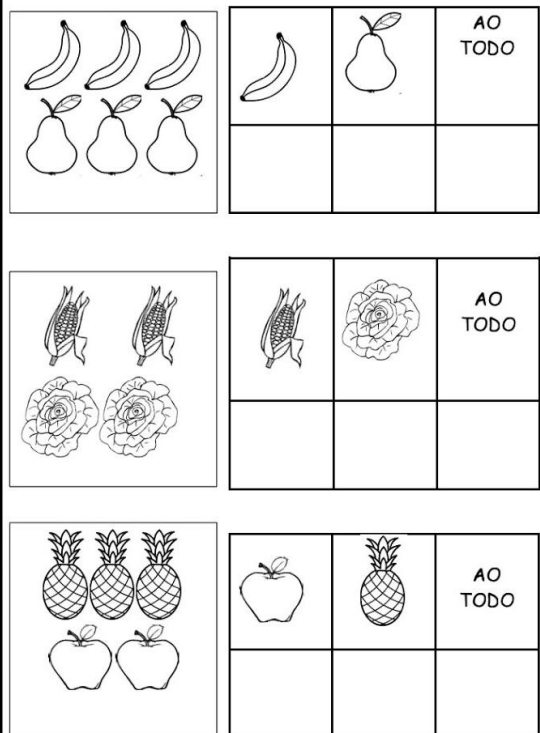
1. QUAL A FRUTA MAIS VOTADA? _____
2. QUAL A FRUTA MENOS VOTADA? _____
3. QUANOS VOTOS A BANANA E A MAÇÃ GANHARAM JUNTAS? _____



QUANTAS?



QUANTAS?



ATIVIDADE 4

VAMOS PREPARAR UM DELICIOSO SUCO NATURAL DE LIMÃO COM HORTELÃ:

RECEITA PARA O VERÃO

SUCO DE LIMÃO COM HORTELÃ

INGREDIENTES


- 4 LIMÕES.
- 5 COPOS DE ÁGUA.
- 1 LATA DE LEITE CONDENSADO.
- 3 FOLHAS DE HORTELÃ.

MODO DE PREPARAR

- ESPREMA OS LIMÕES.
- ACRESCENTE A ÁGUA, O LEITE CONDENSADO E AS FOLHAS DE HORTELÃ.
- DEPOIS, BATA TUDO NO LIQUIDIFICADOR E SIRVA. É UMA DELÍCIA!



① PINTE AS QUANTIDADES DE INGREDIENTES USADOS NA RECEITA DO SUCO.




LIMÃO

| | | | | |
|--|--|--|--|--|
| | | | | |
|--|--|--|--|--|



HORTELÃ

| | | | | |
|--|--|--|--|--|
| | | | | |
|--|--|--|--|--|



ÁGUA

| | | | | |
|--|--|--|--|--|
| | | | | |
|--|--|--|--|--|



LEITE CONDENSADO


| | | | | |
|--|--|--|--|--|
| | | | | |
|--|--|--|--|--|

ATIVIDADE 5

PARA ESTA ATIVIDADE VAMOS UTILIZAR UM PRATO DE PAPELÃO QUE SEGUE ANEXO COM AS ATIVIDADES E COLORIR COM MATERIAL QUE VOCÊ TENHA DISPONÍVEL EM SUA CASA. SEGUE TAMBÉM NA ATIVIDADE OS DESENHOS DAS FRUTAS E LEGUMES PARA COLORIR, RECORTANDO E COLANDO NA CESTA DA DONA MARICOTA.



PARA COLORIR, RECORTAR E COLAR NA CESTA DA DONA MARICOTA.



ATIVIDADE 8

COBRA-CEGA: SERÁ QUE EU CONHEÇO ESSE ALIMENTO?

MATERIAL:

-ALGUNS TIPOS DE ALIMENTO QUE VOCÊ TEM EM SUA CASA. EXEMPLO: BANANA, MAÇÃ, BATATA, FEIJÃO, ARROZ, CHOCOLATE, ALFACE, TOMATE, CENOURA, CAFÉ, ENTRE OUTROS...

-VENDA PARA OS OLHOS.

PARA DESENVOLVER ESTA ATIVIDADE É PRECISO VENDAR OS OLHOS DO ALUNO, DISPOR OS ALIMENTOS EM CIMA DA MESA E ATRAVÉS DO TATO, OLFATO E PALADAR, TENTAR IDENTIFICAR QUE ALIMENTO É NOMEANDO-OS.

APÓS REALIZAR A BRINCADEIRA, PROCURE CONVERSAR COM A CRIANÇA SOBRE OS DIFERENTES ALIMENTOS QUE PROVARAM A NECESSIDADE DE EXPERIMENTARMOS, PARA SABERMOS SE REALMENTE GOSTAMOS OU NÃO.

ATIVIDADES DE REPOSIÇÃO

ATIVIDADE PARA SER REALIZADA NO DIA 10/10/20 REFERENTE À REPOSIÇÃO DO DIA 16/04/20.

ATIVIDADE 1

LEIA COM SUA FAMÍLIA A PARLENDA “UM DOIS FEIJÃO COM ARROZ”:



QUAIS OS NÚMEROS QUE ESTÃO APRESENTADOS NA PARLENDA E REGISTRE NO ESPAÇO ABAIXO.

ATIVIDADE PARA SER REALIZADA NO DIA 17/10/20 REFERENTE À REPOSIÇÃO DO DIA 17/04/20.

ATIVIDADE 2

COMPLETE A PARLENDAS COM AS PALAVRAS ABAIXO:

UM, DOIS,

COM ARROZ.

TRÊS, QUATRO,

FEIJÃO NO **.**

CINCO, SEIS,

INGLÊS.

SETE, OITO,

COMER **.**

NOVE, DEZ,

COMER **.**

BISCOITO

PASTÉIS

PRATO

FEIJÃO

BOLO

CENTRO MUNICIPAL DE EDUCAÇÃO INFANTIL TEREZINHA FOSCHERA

Rua Sarandi, Nº 301 Bairro Santo Antônio Fone: (0xx45) 3233-12-49.

CAMPO BONITO

CEP: 85.450-000

PARANÁ

FICHA DE ACOMPANHAMENTO – PRÉ ESCOLAR II 4 Á 5 ANOS

ANO LETIVO: 2020

CAMPO PARA REGISTRO DE EXPERIÊNCIAS PARA OS PAIS OU RESPONSÁVEIS PREENCHER COM A REALIZAÇÃO DAS ATIVIDADES REMOTAS.

Atividade 1: _____

Atividade 2: _____

Atividade 3: _____

Atividade 4: _____

Atividade 5: _____

Atividade 6: _____

Atividade 7: _____

Atividade 8: _____

AVALIAÇÃO DAS ATIVIDADES DE REPOSIÇÃO

Atividade 1: _____

Atividade 2: _____
