

CENTRO MUNICIPAL DE EDUCAÇÃO INFANTIL THEREZINHA FOSCHERA

Rua Sarandi, Nº 301 Bairro Santo Antônio Fone: (0xx45) 3233-12-49.

CAMPO BONITO

CEP: 85.450-000

PARANÁ

Turma: Pré II B Pré II A

Data: 23/10/2020 à 06/11/2020

PROFESSORES RESPONSÁVEIS: Fabieli Sampietro, Daiane Marinello, Verinha Fiorese.

Nome do Aluno (a): _____

ATIVIDADE 1

REALIZE PARA O (A) ALUNO (A) A LEITURA DA HISTÓRIA “O SANDUICHE DA DONA MARICOTA” E CONVERSE COM SEU (A) FILHO (A) SOBRE TER UMA BOA ALIMENTAÇÃO SAUDÁVEL.

O SANDUICHE DA DONA MARICOTA
(AVELINO GUEDES)

A galinha Maricota preparou um sanduíche: pão, milho, quirera e ovo. Mas, quando ia comer... a campainha tocou: riiing!!

Era o bode Serafim que olhou o sanduíche e exclamou:

-Vixe!! Falta um capim.

Aí chegou um, o gato, cumprimentou a galinha, e, vendo o sanduíche, palpitou:

- Falta sardinha.

João, o cão, também veio com jeito de moço. E, educado, sugeriu:

- Coloquem nele um bom osso.

Sempre zumbindo e agitada, chegou a abelha Isabel. Olhou o esquisito recheio:

-Melhora se puser mel.

Da janela, ouvindo o papo, muito metido a bacana, falou convencido, o macaco:

- Está faltando banana.

- Banana? Sardinha? Mel? - era o rato Aleixo - Milho?

Osso? Capim? Argh!!! Vocês esqueceram o queijo.

A brincadeira acabou quando a raposa Celinha olhou bem pra Maricota e falou:

- Falta galinha.









Maricota ficou brava:

- Fora daqui, minha gente!!!

Jogou fora o sanduíche e começou tudo novamente: Pão, milho, quirera e ovo. Como era para ter sido. Quem quiser que faça o seu recheio preferido.


APÓS OUVIR A HISTÓRIA DA MARICOTA E VER QUE TODO MUNDO DA PALPITES NO SEU SANDUÍCHE, DIGA QUAIS ERAM OS ANIMAIS QUE FORAM ATÉ A CASA DA MARICOTA DAR PALPITES NO SEU SANDUÍCHE E QUAIS INGREDIENTES QUISERAM COLOCAR, EM SEGUIDA RECORTE CADA ANIMAL E COLE NO ESPAÇO ACIMA DO INGREDIENTE.

COLE AQUI	COLE AQUI	COLE AQUI
		
Ideia Criativa	<p>O SANDUÍCHE DA DONA MARICOTA</p>	Ideia Criativa
		
COLE AQUI	COLE AQUI	COLE AQUI
		




			
			

ATIVIDADE 2

LIGUE SOMENTE O QUE A GALINHA MARICOTA COLOCOU NO SANDUÍCHE:

OSO OVO CAPIM SARDINHA MEL QUIRERA BANANA PÃO MILHO	
---	--

COMPLETE OS NOMES COM AS LETRAS QUE ESTÃO FALTANDO E COPIE NO ESPAÇO ABAIXO AS PALAVRAS:

 _SS_ <input type="text"/>	 B_N_N_ <input type="text"/>
 _A_I_A <input type="text"/>	

ATIVIDADE 3

CONFORME A HISTÓRIA O SANDUÍCHE DA DONA MARICOTA REALIZE AS ATIVIDADES ABAIXO:

O SANDUÍCHE DA MARICOTA

CIRCULE APENAS OS ITENS QUE PODEM FAZER PARTE DE UM SANDUÍCHE:

PRESUNTO CADERNO PÃO


LÁPIS QUEIJO

MANTEIGA BICICLETA

CARNE ESCADA

REQUEIJÃO PIRULITO

SAPATO CENOURA ALFACE




AGORA, ESCREVA ABAIXO O QUE VOCÊ GOSTARIA QUE TIVESSE NO SEU SANDUÍCHE:



ATIVIDADE 4

DEPOIS DA CONTAÇÃO DA HISTÓRIA O SANDUICHE DA DONA MARICOTA, ESCREVA NOS BALÕES ABAIXO O QUE CADA PERSONAGEM QUERIA ACRESCENTAR NO SANDUÍCHE, COPIANDO AS PALAVRAS CONFORME A TABELA ABAIXO:




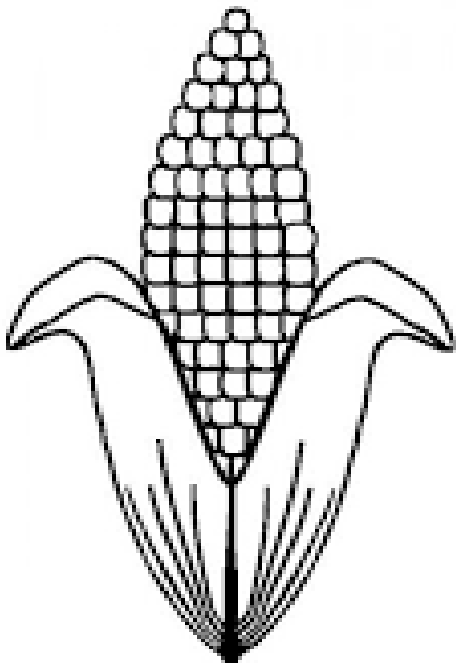


SARDINHA	QUEIJO	
CAPIM	BANANA	
GALINHA	MEL	OSSO



ATIVIDADE 5


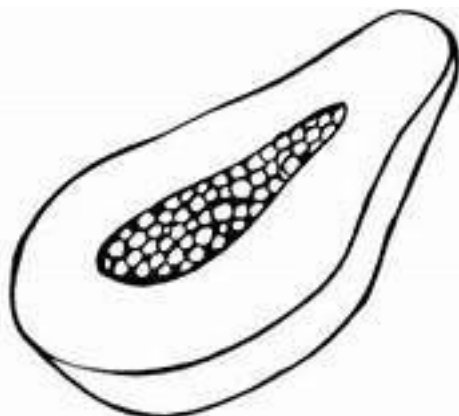



AGORA JUNTO COM A SUA FAMILIA MONTE UM SANDUICHE ESCOLHENDO OS INGREDIENTES DAS FIGURAS A SEGUIR, PINTE, RECORTE E DEPOIS COLE DO MENOR PARA O MAIOR.





ATIVIDADE 6

JUNTO COM A SUA FAMÍLIA PINTE OS ALIMENTOS, RECORTE, SEPARANDO-OS
QUAIS SÃO LEVES E QUAIS SÃO PESADOS E DEPOIS COLE NA TABELA QUE
SEGUEM EM ANEXO.



ATIVIDADE 7

VAMOS OUVIR A MÚSICA “POMAR” DO GRUPO PALAVRA CANTADA, ESCUTE COM ATENÇÃO O QUE DIZ A MÚSICA, DE ONDE VEM A FRUTA.

Acesse o link: <https://www.youtube.com/watch?v=kfinwr3A9fg>

JOGO DA MEMÓRIA

EM ANEXO, SEGUEM AS FICHAS DO JOGO DA MEMÓRIA, TEM ALGUMAS IMAGENS DE FRUTA CORRESPONDENTE A SUA ÁRVORE FRUTÍFERA. VAMOS RECORTAR AS IMAGENS E IDENTIFICAR E RELACIONAR A FRUTA A SUA ÁRVORE FRUTÍFERA. AGORA CONVIDE SUA FAMÍLIA PARA JUNTOS JOGAR O JOGO DA MEMÓRIA.

ATIVIDADE 8

MÁSCARA DAS FRUTAS

MATERIAL: MOLDE DA MÁSCARA EM ANEXO, PALITO DE PICOLÉ.

VAMOS CONFECCIONAR A MÁSCARA DAS FRUTAS, COM MATERIAL QUE VOCÊ POSSUI EM SUA CASA VAMOS DECORAR A MÁSCARA, PODE SER REALIZANDO COLAGEM COM DIFERENTES MATERIAIS OU PINTURA COM LÁPIS DE COR, GIZ DE CERA OU TINTA. RECORTE A MÁSCARA, COLE O PALITO DE PICOLÉ AO LADO E ESTÁ PRONTA. COLOQUE A MÚSICA “POMAR” NOVAMENTE E SE DIVIRTA DANÇANDO COM SUA MÁSCARA, NÃO SE ESQUEÇA DE MANDAR UM VÍDEO NO GRUPO DO WHATSAPP DA TURMA.




ATIVIDADES DE REPOSIÇÃO

ATIVIDADE PARA SER REALIZADA NO DIA 24/10/20 REFERENTE À REPOSIÇÃO DO DIA 22/04/20.

ATIVIDADE 1

QUINZINHO E MAGALI ESTÃO PULANDO AMARELINHA. VAMOS COMPLETAR A AMARELINHA CARACOL, COLOCANDO OS NUMERAIS.



VAMOS COMPLETAR A SEQUÊNCIA ABAIXO:

0	1	2	3	4	5	6	7	8	9	10
		2			5			8		
	1			4					9	
0			3				7			

CENTRO MUNICIPAL DE EDUCAÇÃO INFANTIL TEREZINHA FOSCHERA

Rua Sarandi, Nº 301 Bairro Santo Antônio Fone: (0xx45) 3233-12-49.

CAMPO BONITO

CEP: 85.450-000

PARANÁ

FICHA DE ACOMPANHAMENTO – PRÉ ESCOLAR II 4 Á 5 ANOS

ANO LETIVO: 2020

CAMPO PARA REGISTRO DE EXPERIÊNCIAS PARA OS PAIS OU RESPONSÁVEIS PREENCHER COM A REALIZAÇÃO DAS ATIVIDADES REMOTAS.

Atividade 1: _____

Atividade 2: _____

Atividade 3: _____

Atividade 4: _____

Atividade 5: _____

Atividade 6: _____

Atividade 7: _____

Atividade 8: _____

AValiação DAS ATIVIDADES DE REPOSIÇÃO

Atividade 1: _____

LEVES

PESADOS

JOGO DA MEMÓRIA



MAÇÃ



MACIEIRA



BANANA




BANANEIRA



UVA



VIDEIRA/ PAREIRA



LARANJA



LARANJEIRA



GOIABA



GOIABEIRA



MANGA



MANGUEIRA



JABUTICABA



JABUTICABEIRA



MAMÃO



MAMOEIRO

MÁSCARAS DAS FRUTAS

