

ESCOLA MUNICIPAL DO CAMPO SANTO ANTÔNIO

Educação Infantil e Ensino Fundamental Anos Iniciais

Sertãozinho, S/Nº Fone: (45) 991029591

E-mail: escolarural@hotmail.com

CAMPO BONITO

CEP: 85.450-000

PARANÁ

INFANTIL IV – ATIVIDADES REMOTAS

PROFESSORA REGENTE: ADRIELY CRISTINE LENGLER

ALUNO(A): _____

DATA ____/____/____

OS MESES DE JUNHO E JULHO SÃO COMEMORADAS AS POPULARES FESTAS JUNINAS.

SONDAR A CRIANÇA SE ELA SABE O QUE É FESTA JUNINA, SE JÁ PRESENCIOU ALGUMA. EM SEGUIDA REPASSE A ELA SEUS CONHECIMENTOS E EXPERIÊNCIAS SOBRE ESSA FESTA POPULAR, AS DANÇAS, COMIDAS TÍPICAS, OS TRAJES E ETC...

“CHEGOU A HORA DA FOGUEIRA
É NOITE DE SÃO JOÃO
O CÉU FICA TODO ILUMINADO
FICA TODO ESTRELADO
PINTADINHO DE BALÃO”

✚ ATIVIDADE NÚMERO 1)

VAMOS FAZER UMA FOGUEIRA BEM BONITA COMO ESSA ABAIXO.



OLHANDO NO MODELO ACIMA, AUXILIE A CRIANÇA A FAZER SUA PRÓPRIA FOGUEIRA DA SEGUINTE FORMA:

- EM BAIXO PARA FAZER A BASE DA FOGUEIRA VOCÊ PODERÁ USAR PALITOS DE FÓSFORO, PALITO DE DENTE, PAUZINHOS DE ARVORE MESMO, AÍ É A CRITÉRIO DO ALUNO.
- AI EM CIMA, PARA REPRESENTAR O FOGO VOCÊ IRÁ USAR TINTA GUACHE. PASSE A TINTA NA MÃO DA CRIANÇA E PEÇA A ELA QUE CARIMBE VÁRIAS VEZES.

✚ ATIVIDADE NÚMERO 2)

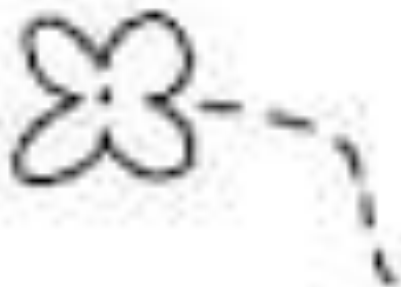

QUE TAL RELEMBRARMOS AS VOGAIS, ELAS SÃO 5 (A-E-I-O-U). MAS A LETRINHA DO DIA É A VOGAL A.

ASSISTA AO VIDEO “GUGUDADA - O Alfabeto Fonético | A Música da Letra A (animação infantil)” EM: https://www.youtube.com/watch?v=eN_C11AKboY



APÓS ASSISTIR AO VÍDEO VAMOS POR EM PRÁTICA O QUE APRENDEMOS, REPITA VÁRIAS VEZES COM A CRIANÇA A PRONÚNCIA DA VOGAL A, PALAVRINHAS QUE COMECEM COM ESSA LETRA POR EXEMPLO: **ABACAXI, ÁRVORE, AVIÃO, ADRIELY, ABELHA**. SEMPRE PROCURE PRONUNCIAR A VOGAL EM ESTUDO COM MAIS FORÇA E BEM PAUSADAMENTE E PEÇA À CRIANÇA PARA CITAR ALGUMAS PALAVRINHAS TAMBÉM, AÍ SE QUISER REGISTRAR AQUI AS PALAVRINHAS QUE FORAM CITADAS, FIQUE À VONTADE.

**QUE TAL MOLHAR O DEDINHO NA TINTA
E CONTORNAR ESTA LETRINHHA?**







Espaço
Educar

PINTE O AVIÃO E CUBRA AS LETRAS:



AVIÃO



QUE TAL ASSISTIRMOS AO DESENHO INFANTIL
“A Abelha Maya - A Bela Adormecida - Portugues - Disney Junior”
EM: <https://www.youtube.com/watch?v=khrxvznSEXA>




✚ ATIVIDADE NÚMERO 5)
AGORA OLHE OS MODELOS ABAIXO:



VEJA QUE USAMOS TINTA GUACHE E EM UMA FOTO O CARIMBO DO PÉ E NA
O OUTRA O CARIMBO DA MÃO. AI OS RETOQUES FINAIS FICAM POR SUA
CONTA.

ENTÃO OLHANDO ESSES MODELOS VAMOS USAR A IMAGINAÇÃO E
REPRODUZIR ABAIXO A SUA ABELINHA. (USANDO GUACHE, O PÉ OU A MÃO
DA CRIANÇA.




ESCOLA: _____

TURMA: _____ DATA: ____ / ____ / ____

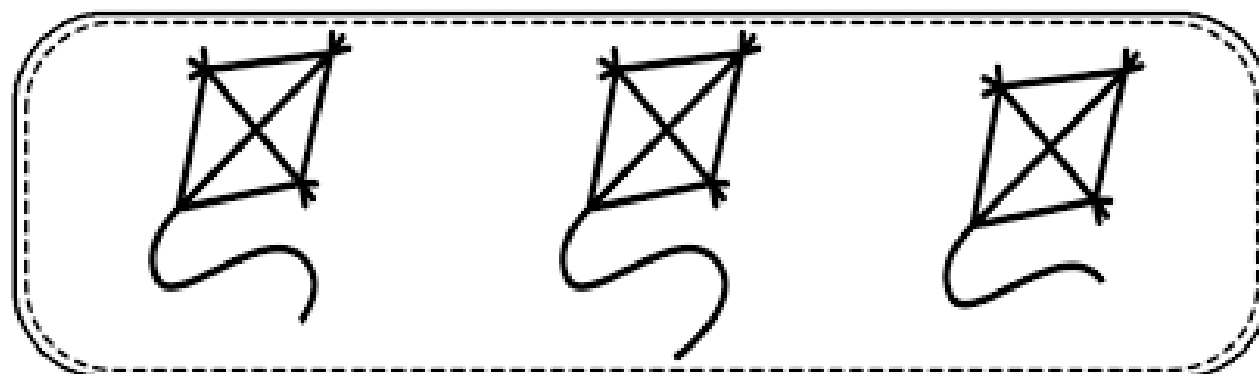
ALUNO: _____

PERCEPÇÃO VISUAL


1- PINTE DE AMARELO, A VACA MAIOR:





2- PINTE DE AZUL, A PIPA COM A LINHA MAIS CURTA:



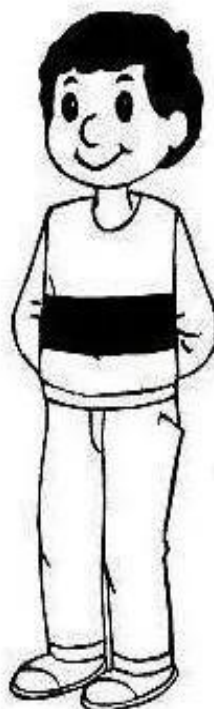
3- PINTE DE VERDE, O COQUEIRO MAIS ALTO:



- PINTE A ÁRVORE MAIS ALTA:




- CIRCULE A CRIANÇA MAIS BAIXA:







Espaço Maternal

LEVE A MENINA ATÉ O SEU PAR




PROFª PATRÍCIA

- 1- ATIVIDADE COM TINTA E COTONETE. O ALUNO DEVERÁ USAR A TINTA E O COTONETE FAZENDO PONTOS EM CIMA DAS ONDINHAS ATÉ CHEGAR A ILHA.



 USAR O PAPEL CREPO PARA FAZER AS BOLINHAS E COLAR NO MILHO.



ASSISTIR O VÍDEO : Atividades educativas. Circuito motor em casa.



ACESSO EM: <https://youtu.be/dR6OsZNipxQ>

A ATIVIDADE SE RESUME EM CONSTRUIR UM CIRCUITO MOTOR COM VÁRIOS OBJETOS QUE VOCE TEM NA SUA CASA, CADEIRA, CORDA, COLCHÃO, ALMOFADA, CAIXA DE SAPATO, BANCO ETC. ASSIM AO MESMO TEMPO A CRIANÇA ESTARÁ BRINCANDO E FAZENDO EXERCÍCIOS SIMPLES QUE SÃO IMPORTANTE PARA O SEU DESENVOLVIMENTO.