

ESCOLA MUNICIPAL DO CAMPO SANTO ANTÔNIO

Educação Infantil e Ensino Fundamental Anos Iniciais

Sertãozinho, S/Nº Fone: (45) 991029591

E-mail: escolarural@hotmail.com

CAMPO BONITO

CEP: 85.450-000

PARANÁ

ATIVIDADES AVALIATIVAS - INFANTIL IV

PROFESSORA: ADRIELY

ALUNO(A): _____

DATA ____ / ____ / ____

VAMOS BRINCAR DE MASSINHA?

❖ RECEITA DA MASSINHA DE MODELAR

INGREDIENTES:

¼ XÍCARA (CHÁ) DE ÁGUA

¼ XÍCARA (CHÁ) DE SAL

½ COLHER (CHÁ) DE ÓLEO

1 XÍCARA (CHÁ) DE TRIGO

CORANTES

COMO FAZER: COLOCAR OS INGREDIENTES LÍQUIDOS NUM RECIPIENTE, MISTURE BEM E AOS POUCOS ACRESCENTE OS INGREDIENTES SECOS, AMASSE ATÉ FICAR HOMOGÊNEO. E POR ÚLTIMO ACRESCENTE AOS POUCOS O CORANTE ATÉ QUE FIQUE DA COR DESEJADA. PARA PODER ARMAZENAR E NÃO FICAR SECA, GUARDE EM UM POTE COM TAMPA.

ATIVIDADE 01 - AGORA COM A MASSINHA VAMOS PRATICAR O SEU NOME; (COM AUXÍLIO DO CRACHÁ TENDE FAZER AS LETRINHAS COM MASSINHA CONFORME O EXEMPLO ABAIXO).



Animais domesticados e selvagens

Alguns animais convivem bem com as pessoas. São os animais domesticados. Outros vivem em matas ou florestas. São os animais selvagens.

Podemos ver alguns tipos de animais selvagens nos jardins zoológicos.

Pinte os animais que podem viver junto ao homem.



O JOGO DA MEMÓRIA É UM JOGO RECREATIVO QUE EXIGE UMA GRANDE CAPACIDADE DE CONCENTRAÇÃO POR PARTE DOS PARTICIPANTES. ESTE TIPO DE JOGO É PERFEITO PARA ESTIMULAR A CONCENTRAÇÃO, A OBSERVAÇÃO E A MEMÓRIA DAS CRIANÇAS.

ATIVIDADE 03 - A CRIANÇA IRÁ RECORTAR AS PEÇAS DO JOGO ABAIXO E DIVIRTA - SE.



ATIVIDADE 04 - CONCEITOS MATEMÁTICOS

Querida criança,
Pinte o vaso que está **cheio** de flores com giz de cera azul e desenhe flores no vaso que está **vazio**.



ATIVIDADE 05 - AGORA VAMOS FAZER ARTE, NO ESPAÇO ABAIXO UTILIZE UM GARFO E TINTA GUACHE. MOLHE O GARFO NA TINTA E CARIMBE NO PAPEL ASSIM FAREMOS LINDAS FLORES, AI É A SEU CRITÉRIO.

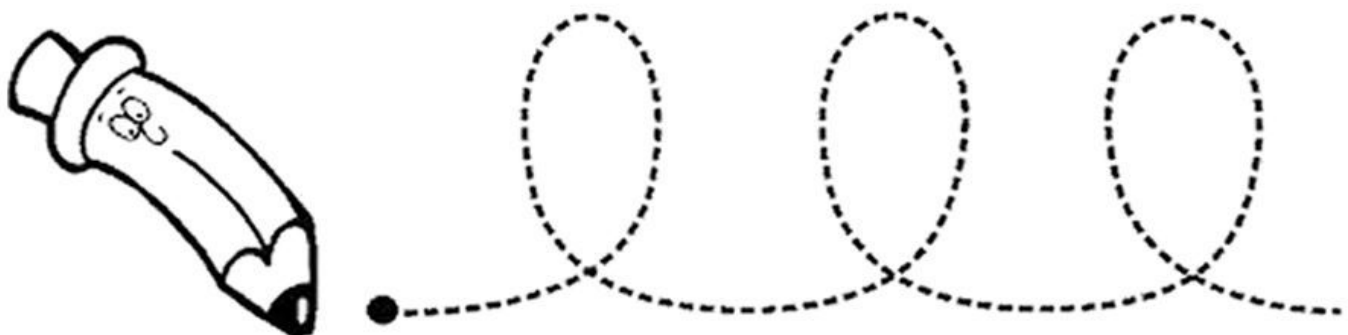
EXEMPLO:








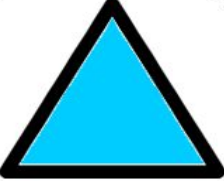





















Atividade para o maternal

1. Cubra os pontinhos com os dedinhos molhados na tinta guache laranja





CORES E FORMAS

1- PINTE OS DESENHOS PARECIDOS COM A FORMA EM DESTAQUE COM A COR INDICADA.

RECORTE AS CORES E COLE NA QUE CORRESPONDE IGUAL A DO DESENHO.

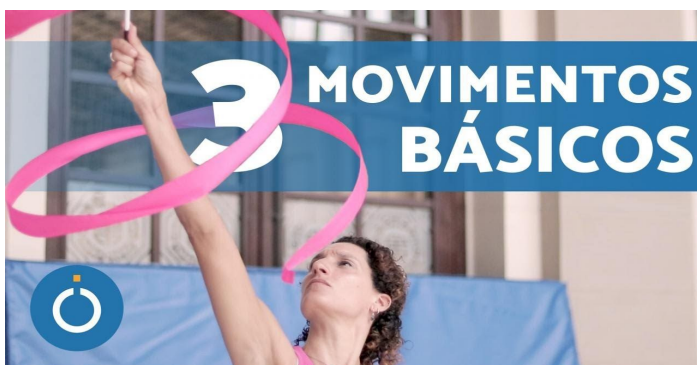


ATIVIDADE COM FITA

GRAVAR UM VÍDEO COM O ALUNO DANÇANDO COM A FITA E POSTAR NO GRUPO DO WHATSAPP DA ESCOLA. SENDO QUALQUER MÚSICA DE SEU GOSTO.

- ❖ O ALUNO DEVE DURANTE O VIDEO REALIZAR ALGUNS DOS SEGUINTE MOVIMENTOS:
- ❖ EXECUTAR MOVIMENTOS CIRCULARES COM A FITA, SEM DEIXÁ - LA TOCAR O CHÃO.
- ❖ MOVIMENTOS CIRCULARES COM A FITA ACIMA DA CABEÇA;
- ❖ BALANCEAR A FITA AO LADO DO CORPO.
- ❖ BALANCEAR A FITA EM SEGUIDA PEGAR A PONTA DO CETIM COM A OUTRA MÃO
- ❖ FORMAR UM OITO COM A FITA NOS PLANOS FRONTAL, HORIZONTAL E VERTICAL.
- ❖ CRIAR NOVOS MOVIMENTOS.

VÍDEO COM EXEMPLOS - Ginástica rítmica com FITA - PARA INICIANTES



ACESSO EM : https://www.youtube.com/watch?v=T9Ed7d_f-oo