

# ESCOLA MUNICIPAL DO CAMPO SANTO ANTÔNIO

Educação Infantil e Ensino Fundamental Anos Iniciais

Sertãozinho, S/Nº Fone: (45) 991029591

E-mail: escolarural@hotmail.com

CAMPO BONITO

CEP: 85.450-000

PARANÁ

## INFANTIL V – ATIVIDADES REMOTAS

PROFESSORA REGENTE: ELZA APARECIDA BETIM GUERRA

ALUNO: \_\_\_\_\_

DATA: 03/07/20

ASSISTIR O VÍDEO DA MÚSICA referente as VOGAIS

AS VOGAIS Música Infantil (Leãozinho Voador)



<https://youtu.be/iVsQMyNacMw>


ALGUNS ANIMAIS QUE INICIAM COM AS VOGAIS **E - I**




ELEFANTE



ESQUILO




ESCORPIÃO



IOIÔ



IMÃ



IATE

RECORTE AS VOGAIS **E - I** DA ÚLTIMA FOLHA E COLE NO ESPAÇO ABAIXO:

- CIRCULE E PINTE OS NOMES DOS ALUNOS QUE INICIAM COM AS VOGAIS **E – I**

DAVI

ESTEVÃO

GABRIEL

GLEICE

HIASMIM GABRIELY

ISABELLE MARIA

MARIA CLARA

MARIA CLARA

PEDRO HENRIQUE

ASSISTIR O VÍDEO INFANTIL






Cinco Patinhos/Canções Infantis/ Litthe Baby Bum




<https://youtu.be/fbO0zeX3igA>






- RECORTE OS NÚMEROS DA ÚLTIMA FOLHA DE 1 Á 5 E COLE NO ESPAÇO ABAIXO:

- RECORTE OS QUADRADOS COM OS SAPOS E COLE DE ACORDO COM A QUANTIA:

 <b>1</b>	
 <b>2</b>	
 <b>3</b>	
 <b>4</b>	
 <b>5</b>	



- PINTE DE ACORDO COM A QUANTIA:

1	
2	
3	
4	
5	

ASSISTIR O VÍDEO DA MUSICA INFANTIL  
DÓ RÉ MI FÁ – Clipe Música Oficial –Galinha Pintadinha



<https://youtu.be/gjz9PM4iWWg>

- ENCONTRE AS VOGAIS **E** – **I** DA MÚSICA PASTORZINHO, CIRCULE E PINTE:


## O PASTORZINHO



HAVIA UM PASTORZINHO  
QUE ANDAVA A PASTOREAR  
SAIU DE SUA CASA  
E PÔS-SE A CANTAR.  
DÓ, RÉ, MI, FÁ, FÁ, FÁ  
DÓ, RÉ, DO, RÉ, RÉ, RÉ  
DO, SOL, FA, MI, MI, MI  
DO, RÉ, MI, FÁ, FÁ, FÁ  
CHEGANDO AO PALÁCIO  
A RAINHA LHE FALOU  
DIZENDO AO PASTORZINHO  
QUE O SEU CANTO LHE AGRADOU  
DÓ, RÉ, MI, FÁ, FÁ, FÁ  
DÓ, RÉ, DO, RÉ, RÉ, RÉ  
DO, SOL, FA, MI, MI, MI  
DO, RÉ, MI, FÁ, FÁ, FÁ



AJUDE O PASTORZINHO A CONTAR OS PONTINHOS DENTRO DE CADA OVELHA E REGISTRAR NO QUADRO.




ASSISTIR O VÍDEO ANIMADO DAS FRUTAS.

Desenho Animado Educativo – Produtora de desenho animado Estúdio Ki



<https://youtu.be/EhcFfinwDWg>

COLORIR AS FRUTAS



LIGUE CADA FIGURA A SUA SOMBRA.



**BANANA**



**MAÇÃ**



**COCO**

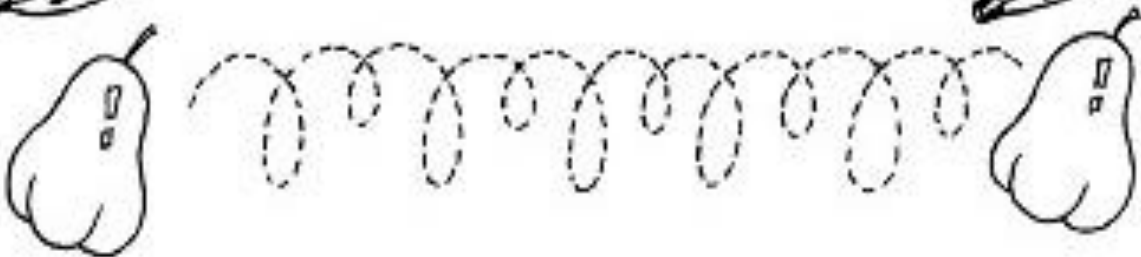




**LARANJA**





- USANDO CANETINHA OU LÁPIS DE COR COM CUIDADO, CUBRA OS PONTILHADOS DE UMA FRUTA NA OUTRA:



PARA RECORTE

A B C D E F G H I J

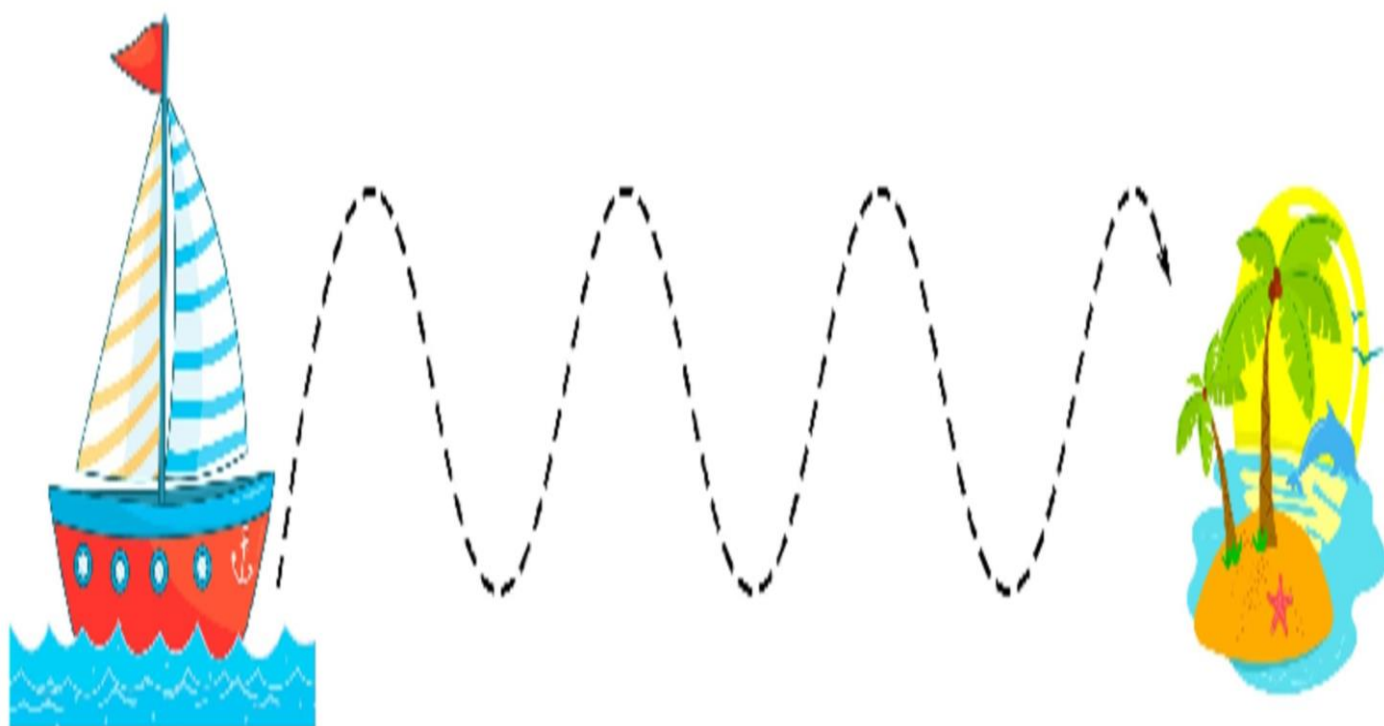
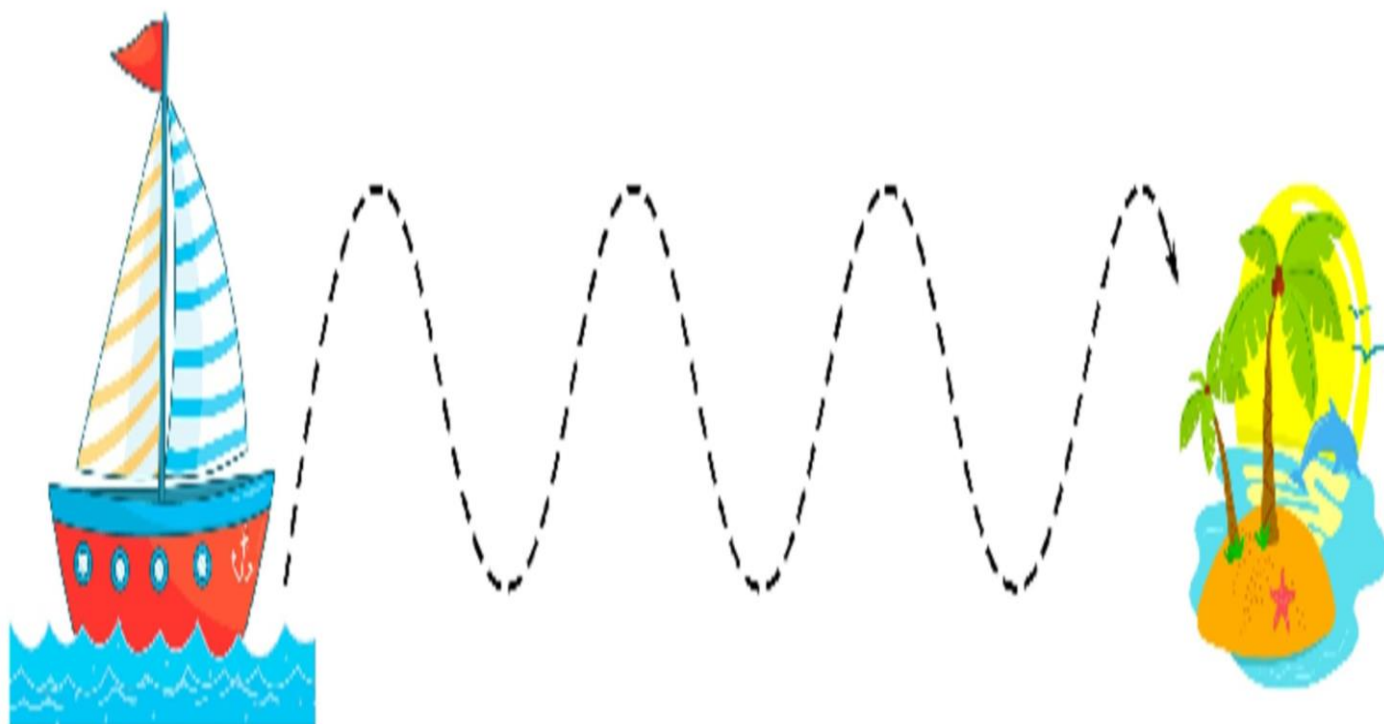
K L M N O P Q R S

T U V W X Y Z

0 1 2 3 4 5 6 7 8 9


---

1- ATIVIDADE COM TINTA E COTONETE. O ALUNO DEVERÁ USAR A TINTA E O COTONETE FAZENDO PONTOS EM CIMA DAS ONDINHAS ATÉ CHEGAR A ILHA.



 PINTE O DESENHO E DECORE COLANDO BOLINHAS DE PAPEL.

 USAR O PAPEL CREPO PARA FAZER AS BOLINHAS E COLAR NO MILHO.



ASSISTIR O VÍDEO : Atividades educativas. Circuito motor em casa.



ACESSO EM: <https://youtu.be/dR6OsZNipxQ>

A ATIVIDADE SE RESUME EM CONSTRUIR UM CIRCUITO MOTOR COM VÁRIOS OBJETOS QUE VOCE TEM NA SUA CASA, CADEIRA , CORDA, COLCHÃO, ALMOFADA, CAIXA DE SAPATO, BANCO ETC. ASSIM AO MESMO TEMPO A CRIANÇA ESTARÁ BRINCANDO E FAZENDO EXERCÍCIOS SIMPLES QUE SÃO IMPORTANTE PARA O SEU DESENVOLVIMENTO.