

ESCOLA MUNICIPAL DO CAMPO SANTO ANTÔNIO

Educação Infantil e Ensino Fundamental Anos Iniciais

Sertãozinho, S/Nº Fone: (45) 991029591

E-mail: escolarural@hotmail.com

CAMPO BONITO

CEP: 85.450-000

PARANÁ

INFANTIL V – ATIVIDADES REMOTAS

PROFESSORA REGENTE: ELZA APARECIDA BETIM GUERRA

ALUNO: _____

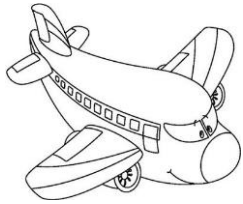
DATA: 05/06/20

MÚSICA INFANTIL O ROCK DAS VOGAIS – CANÇÃO A-E-I-O-U (CLIP OFICIAL)




<https://www.youtube.com/watch?v=8R9qRJft4Ec>

- LIGUE O DESENHO A VOGAL QUE INICIA:




E



A



U



I




O

ASSISTIR O VÍDEO: MÚSICA INFANTIL – MÚSICA DOS NÚMEROS – O REINO INFANTIL



<https://youtu.be/BEXvKEx8zvg>

- SIGA O TRACEJADO E COMPLETE OS NÚMEROS DE 6 A 9



AS VOGAIS SÃO: **A - E - I - O - U**

- PINTE AS VOGAIS QUE APARECE NO SEU NOME

ESTE VÃO

GABRIEL

GLEICE

IZABELLE MARIA

MARIA CLARA

MARIA CLARA

HIASMIM GABRIELY

DAVI

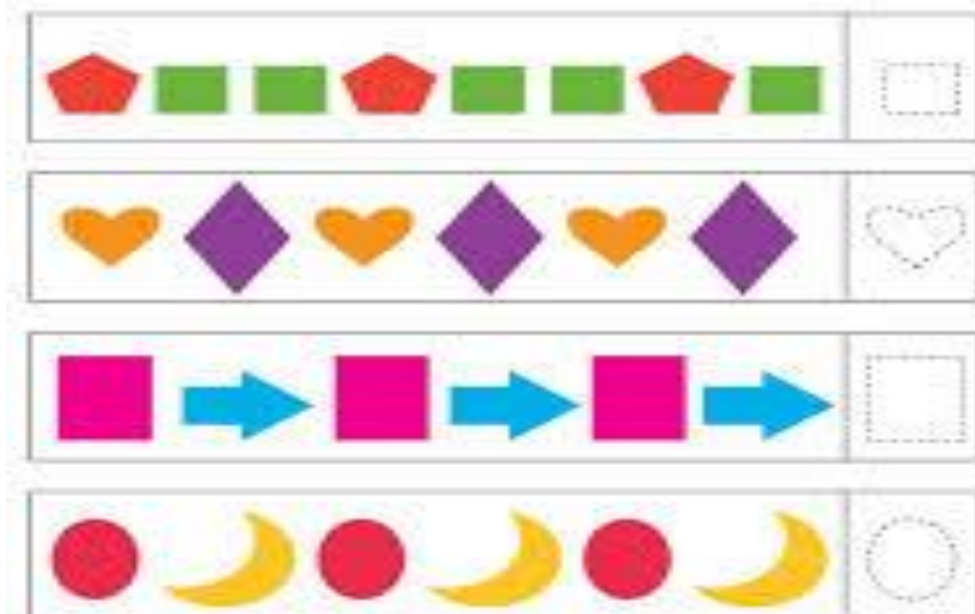
PEDRO HENRIQUE

ASSISTIR O VÍDEO: formas canções / aprender formas geométricas / Poesia Infantil / Shapes...



<https://youtu.be/btfTHbMKhM0?t=2>

- COMPLETE A SEQUÊNCIA




ASSISTIR O VÍDEO: Mundo Bitá – Fazendinha (clipe infantil)



<https://youtu.be/cjONzZPJONc>

- PINTE OS PESONAGENS DA FAZENDINHA



ASSISTIR O VÍDEO: Mundo Bitá – Nossa Família (clipe infantil)



<https://youtu.be/s48phnrkZ5w>


- RECORTE DE JORNAIS, LIVROS OU REVISTAS IMAGENS DE PESSOAS QUE REPRESENTEM SUA FAMÍLIA E COLE NO ESPAÇO ABAIXO

ASSISTIR O VÍDEO: O menino que adorava sorrir – Varal de Histórias



<https://youtu.be/AHKt9bgXOLY>

- PINTE O DESENHO QUE REPRESENTA O MENINO



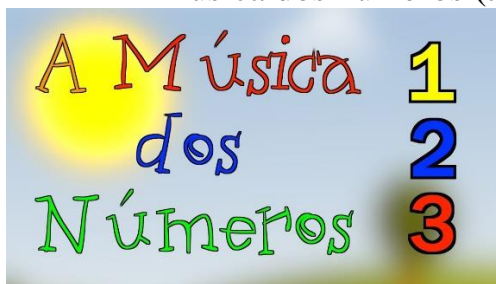
Assistir o vídeo da música: A Turma do seu Lobato – Rock das frutas



https://youtu.be/LM_G8Stwm50

- RECORTE DE LIVROS OU REVISTAS IMAGENS DE FRUTAS E COLE NO ESPAÇO ABAIXO

ASSISTIR O VÍDEO GUGUDADA – A Música dos números (animação infantil)



<https://youtu.be/Zi-cEMm3m9g>


- PINTE OS DESENHOS E LIGUE AO NÚMERO CORRESPONDENTE.




5



4



1



2



3


INFANTIL 4 E 5
PROF: PATRICIA

- ASSISTIR O VIDEO: HISTÓRIAS INFANTIS - ERA UMA VEZ UM GATO XADREZ - MUNDO SERELEPE



<https://youtu.be/l58adPnp-oc>

- ESCOLHA UMA DAS CORES QUE APARECE NA HISTÓRIA E PINTE BEM BONITO O SEU GATINHO.



- ALGUNS ALONGAMENTOS PARA AS CRIANÇAS FAZER EM CASA.



A

COM



ISSO VOCÊ PRECISARÁ COLOCAR UMA CORDA ESTICADA COM AS PONTAS PRESAS E ESTIMULAR SEU FILHO PRA QUE ELE VÁ DE UM LADO AO OUTRO PASSANDO POR BAIXO. A CRIANÇA DEVERÁ USAR OS BRAÇOS E PERNAS PRA FAZER A PASSAGEM.

PARA NÃO FICAR TÃO SIMPLES, VAMOS VARIAR AS FORMAS DE PASSAR POR BAIXO DA CORDA. ALÉM DE PASSAR COM A BARRIGA NO CHÃO, VAMOS TAMBÉM PASSAR COM A BARRIGA PRA CIMA, COM AS PERNAS PASSANDO PRIMEIRO, COM A CABEÇA PASSANDO PRIMEIRO. OU SEJA, NÃO APENAS AQUELE RASTEJO TRADICIONAL ESTILO JACARÉ (VARIE COMO QUISER). POR EXEMPLO, PULAR POR CIMA DA CORDA EM UMA CERTA ALTURA QUE POSSA PULAR SEM SE MACHUCAR. OUTRA MANEIRA DIERTIVDA TAMBEM É BRINCAR DE COBRINHA COM A CORDA.

BRINCADEIRAS COM CORDA.

COMO BRINCAR:

IDEIA É FAZER SEU FILHO PASSAR DEBAIXO DE UMA CORDA PREFERENCIALMENTE O CORPO TODO NO CHÃO. PARA



COBRINHA