

# ESCOLA MUNICIPAL DO CAMPO SANTO ANTÔNIO

Educação Infantil e Ensino Fundamental Anos Iniciais

Sertãozinho, S/Nº Fone: (45) 991029591

E-mail: escolarural@hotmail.com

CAMPO BONITO

CEP: 85.450-000

PARANÁ

## INFANTIL V – ATIVIDADES REMOTAS

PROFESSORA REGENTE: ELZA APARECIDA BETIM GUERRA

- O ALUNO ESCREVER SEU NOME

DATA:11/09/20

PARA QUEM TEM ACESSO A INTERNET ASSISTIR O VIDEO:

Aprender o Alfabeto Cantando A B C a Música do Alfabeto



<https://youtu.be/gEaERQIOiAY>

APRENDA O ALFABETO CANTANDO A MÚSICA

A DE ABELHA



B DE BOLA



C DE CASA




D DE DADO



E DE ELEFANTE



F DE FACA



G DE GATO



H DE HELICOPITERO



I DE ÍNDIO




J DE JANELA



K DE KIKO



L DE LUA




M DE MEIA



N DE NAVIO



O DE OVO



P DE PATO




Q DE QUEIJO



R DE RATO



S DE SAPATO



T DE TARTARUGA



U DE UVA



V DE VIOLÃO



W DE WEB



X DE XÍCARA




Y DE YOU TUBE



Z DE ZEBRA



.PINTE APENAS AS LETRAS:




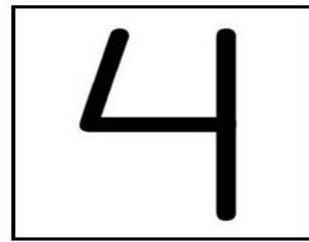

- CHEGOU A HORA DE ESTUDAR OS NÚMEROS  
PARA QUEM TEM ACESSO A INTERNET ASSISTIR O VIDEO:  
Bob o trem número português aventura



<https://youtu.be/99FXHN-3fPg>

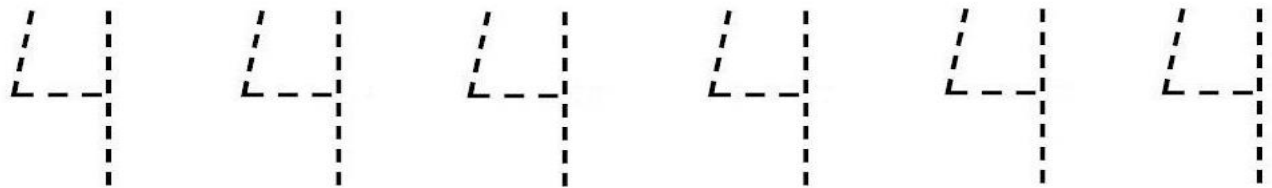
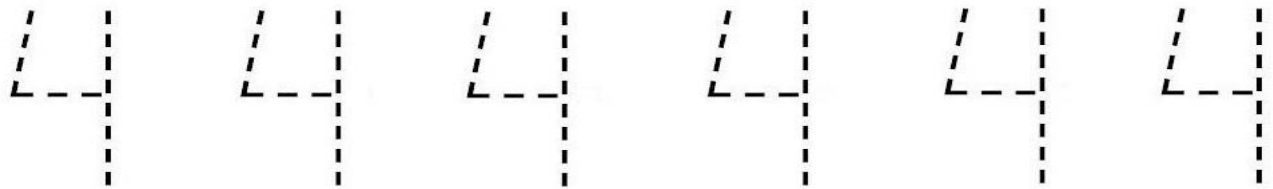
- CONTORNE COM CANETINHA OU LÁPIS DE COR SOMENTE OS NÚMEROS:



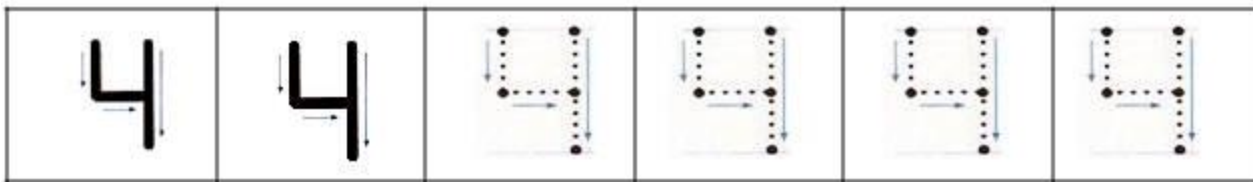


QUATRO


◆ VAMOS PRATICAR?



AGORA. É SUA VEZ:  
JÁ CONSEGUE FAZER O NÚMERO QUATRO?



PREENCHA A LINHA COM O NÚMERO ESTUDADO:





PINTE 4 QUADRADINHOS.




CIRCULE O NÚMERO 4.



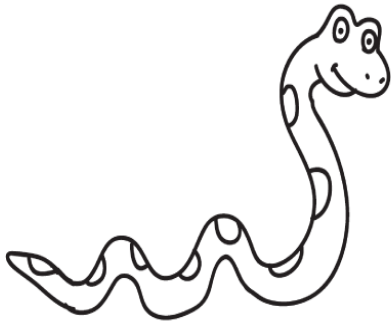


1      6      5      4      7                      9  
5      2                      8      6                      3      0  
3      7      4      9                      8      2      1

ENCONTRE AS DIFERENÇAS ENTRE AS IMAGENS E FAÇA UM X:





Ligue os pontos para ajudar os animais a chegarem no "X".




## INFANTIL IV E V – PROF. PATRICIA

### ATIVIDADE PINTURA SOPRADA

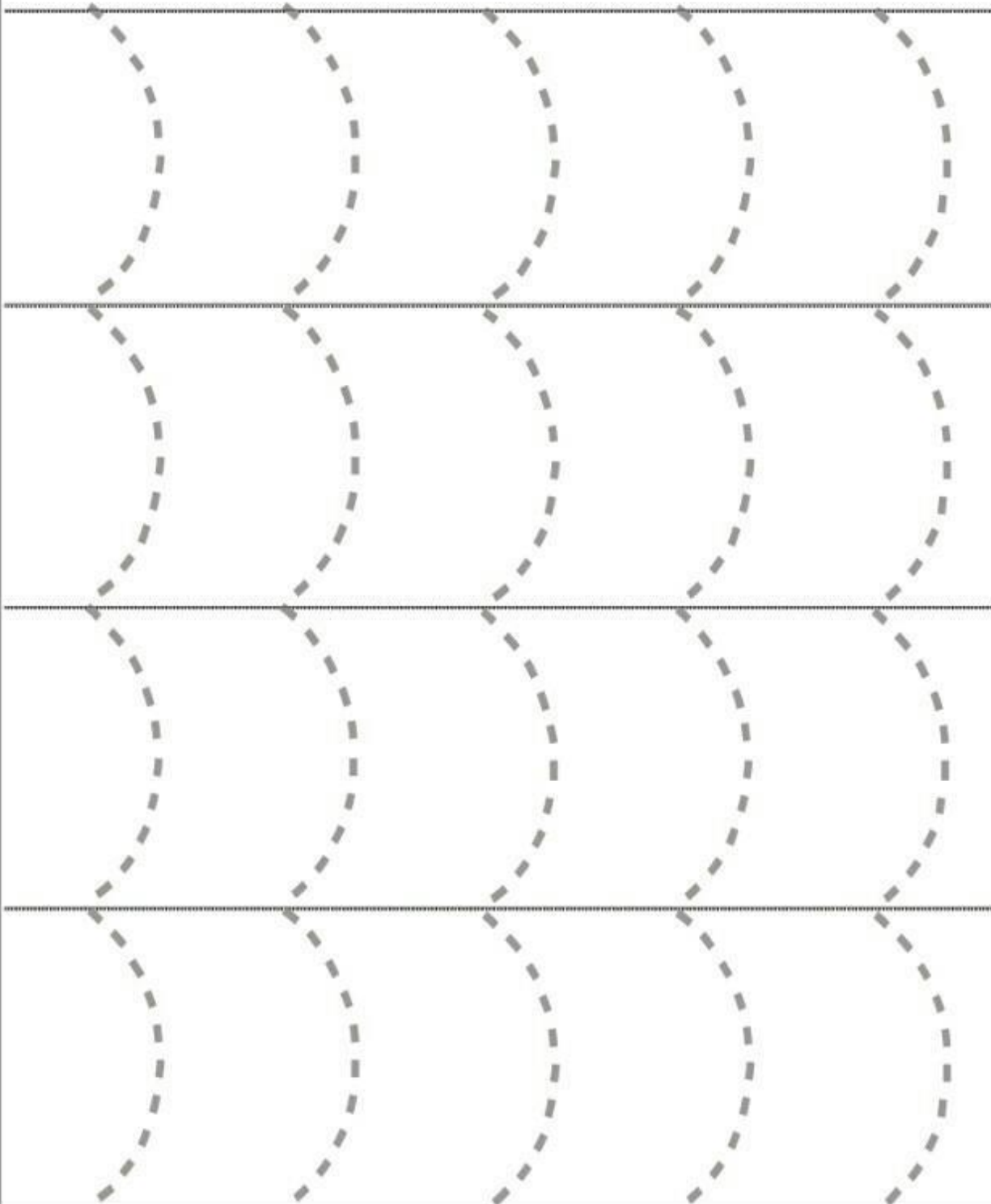
#### DESENVOLVIMENTO DA ATIVIDADE:

1. CORTE O CANUDO AO MEIO PARA EVITAR UM ESFORÇO MUITO GRANDE DA CRIANÇA E FAÇA UM FURINHO NO TOPO PARA EVITAR QUE ELAS SUGUEM A TINTA.
2. COLOQUE UM POUCO DE TINTA NO PAPEL COM AJUDA DE UMA COLHERZINHA (CERTIFIQUE-SE DE QUE A TINTA ESTÁ RALA). MISTURE UM POUCO DE ÁGUA NA TINTA, O SUFICIENTE PARA DEIXÁ-LA RALA, MAS NÃO AGUADA DEMAIS.
3. COM O CANUDINHO A CRIANÇA DEVERÁ SOPRAR A TINTA NO PAPEL ATÉ FORMAR O EFEITO DESEJADO.





RECORTE COM TESOURA - COORDENAÇÃO MOTORA




Educação e Transformação

## ATIVIDADE COM JORNAL MAS PODE USAR PAPEL E PAPELÃO.

TUDO QUE VOCÊ VAI PRECISAR É DE JORNAL VELHO E O SEU CORPO. VOCÊ E AS CRIANÇAS VÃO ESCOLHER UM LUGAR DA CASA ONDE VAI TER UM RIO OU UM CHÃO DE LAVA. E AÍ VOCÊS VÃO PRECISAR ATRAVESSAR O RIO OU O CHÃO DE LAVA COM O JORNAL.


A GENTE VIU QUE TINHA DUAS FORMAS DE FAZER ISSO.

A PRIMEIRA ERA FAZER UM CAMINHO DE JORNAL, COMO SE FOSSEM PEDRAS DE UM RIO. A CRIANÇA PRECISA “PULAR NAS PEDRAS” PARA CONSEGUIR ATRAVESSAR.



MAS TEM QUE SER COM ATENÇÃO PARA O JORNAL NÃO ESCORREGADIO, SE O SEU PISO FOR MUITO ESCORREGADIO, PODE USAR UMA FITA PARA PRENDER O JORNAL NO CHÃO.

SE VOCÊ FOR UMA MÃE OU PAI BRINCANTE COMO EU, PODE APROVEITAR PARA ATRAVESSAR TAMBÉM.



O OUTRO JEITO DE BRINCAR É UM POUCO MAIS DIFÍCIL. CADA PARTICIPANTE SÓ TEM DUAS FOLHAS DE JORNAL PARA FAZER A “TRAVESSIA DO RIO”. PARA AVANÇAR, É PRECISO IR COLOCANDO UMA FOLHA NA FRENTE DA OUTRA.



REPOSIÇÃO REFERENTE AO DIA 08/04/2020



VAMOS COBRIR AS  
LETRAS USANDO O LÁPIS  
DE COR?

PASSAR O LÁPIS SOBRE  
O PONTILHADO COM  
MUITO CUIDADO.

A B C D E F G

H I J K L M N

O P Q R S T

U V W X Y Z

# REPOSIÇÃO REFERENTE AO DIA 09/04/2020

- LIGUE CADA ANIMAL A SUA CASINHA DEPOIS PINTE-OS:



- DESCUBRA O ELEMENTO INTRUSO E CIRCULE-O:

