

ESCOLA MUNICIPAL DO CAMPO SANTO ANTÔNIO

Educação Infantil e Ensino Fundamental Anos Iniciais

Sertãozinho, S/Nº Fone: (45) 991029591

E-mail: escolarural@hotmail.com

CAMPO BONITO

CEP: 85.450-000

PARANÁ

INFANTIL V – ATIVIDADES REMOTAS

PROFESSORA REGENTE: ELZA APARECIDA BETIM GUERRA

ALUNO ESCREVER O NOME

DATA:20/11/20

PARA QUEM TEM ACESSO A INTERNET ASSISTIR O VIDEO: Bicho por Bicho – Varal de Histórias.



<https://youtu.be/180cLpqKyhs>

BICHO POR BICHO

UM SAPINHO, UMA TARTARUGA, UM LEÃOZINHO, UMA GIRAFINHA E UM ELEFANTINHO FIZERAM UMA APOSTA PARA VER QUEM CONSEGUIA SUBIR NUMA ÁRVORE.

O SAPINHO SALTOU NA ÁRVORE, QUASE ESCORREGOU, POR CAUSA DO PULO DO SAPINHO, UMA FOLHA SE SOLTOU.

MAS O SAPINHO, FICOU FIRME NO GALHO E PASSOU A RIR DE BICHO POR BICHO QUE ESTAVA LÁ EMBAIXO, DESAFIANDO CADA UM A SUBIR.

A TARTARUGA SUBIU NA ÁRVORE, QUASE ESCORREGOU, POR CAUSA DO CASCO DA TARTARUGA, OUTRA FOLHA SE SOLTOU.

AGORA LÁ EM CIMA, A TARTARUGA TAMBÉM PASSOU A RIR DE BICHO POR BICHO QUE ESTAVA EMBAIXO, E ISSO PROVOCOU O LEÃO.

O LEÃOZINHO SUBIU NA ÁRVORE, QUASE ESCORREGOU, POR CAUSA DA JUBA DO LEÃOZINHO, OUTRA FOLHA SE SOLTOU.

CLARO, O LEÃOZINHO TAMBÉM RIU DE BICHO POR BICHO QUE FICOU LÁ EMBAIXO, ISSO DEIXOU A GIRAFINHA MUITO ABORRECIDA.

A GIRAFINHA SUBIU NA ÁRVORE, QUASE ESCORREGOU POR CAUSA DO PESCOÇO DA GIRAFINHA, OUTRA FOLHA SE SOLTOU.

A GIRAFINHA ESTICOU BEM O PESCOÇO, OLHOU PARA BAIXO E SÓ VIU O ELEFANTINHO.

AÍ ELA ESTAVA JUNTO COM TODOS OS OUTROS BICHOS, E BICHO POR BICHO COMEÇOU A RIR DO ELEFANTINHO QUE ESTAVA LÁ EMBAIXO E O SAPINHO RIU,

A TARTARUGA RIU, O LEÃOZINHO E RIU A GIRAFINHA, TADINHO DO ELEFANTINHO.

O ELEFANTINHO SUBIU NA ÁRVORE, QUASE ESCORREGOU POR CAUSA DA TROMBA DO ELEFANTINHO, OUTRA FOLHA SE SOLTOU.

AÍ O ELEFANTINHO OLHOU LÁ PARA BAIXO E VIU QUE NÃO TINHA MAIS NENHUM BICHO, BICHO POR BICHO JÁ ESTAVA LÁ EM CIMA, NÃO TINHA MAIS NINGUÉM DE QUEM ELE RIR. FOI QUANDO VEIO VOANDO UMA JOANINHA.

A JOANINHA POUSOU NA ÁRVORE, BICHO POR BICHO ESCORREGOU, PORQUE COM O PESO DA JOANINHA, O GALHO SE QUEBROU.

BICHO POR BICHO CAIU NO CHÃO, QUANDO O GALHO SE QUEBROU, MAS A JOANINHA QUE TEM ASAS, BATEU AS ASAS E VOOU...



RECORTE OS BICHOS E COLE-OS NO GALHO DA ÁRVORE, CONFORME OS ACONTECIMENTOS DA HISTÓRIA.



O QUE ACONTECEU QUANDO TODOS OS BICHOS SUBIRAM NA ÁRVORE?
CIRCULE A IMAGEM CERTA.



A ÁRVORE CAIU



O GALHO QUEBROU






NÃO ACONTECEU NADA COM A ÁRVORE

QUAL FOI O PRIMEIRO BICHO QUE SUBIU NA ÁRVORE? **PINTE-O**.



QUAL FOI O ÚLTIMO BICHO QUE SUBIU NA ÁRVORE? **FAÇA UM X**.



QUAL FOI O BICHO QUE **POUSOU** NO GALHO? **CIRCULE-O**.

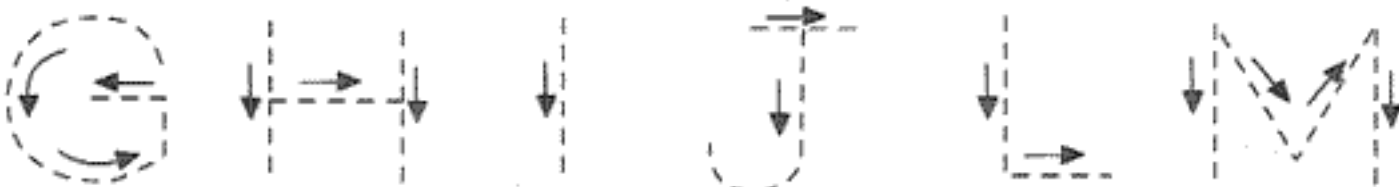


Vamos aprender a escrever o alfabeto?

A B C D E F



G H I J L M



N O P Q R S




T U V




X Z




COM AJUDA DE UM ADULTO DESCUBRA A PALAVRA E ESCREVA A LETRA INICIAL DO NOME DOS DESENHOS.



--	--	--	--	--	--



--	--	--	--	--	--



--	--	--	--	--	--




--	--	--	--	--	--

1 - PINTE DE VERDE, AS MAÇÃS COM NÚMEROS E DE VERMELHO, AS MAÇÃS COM LETRAS.


 NÚMEROS:





 LETRAS:



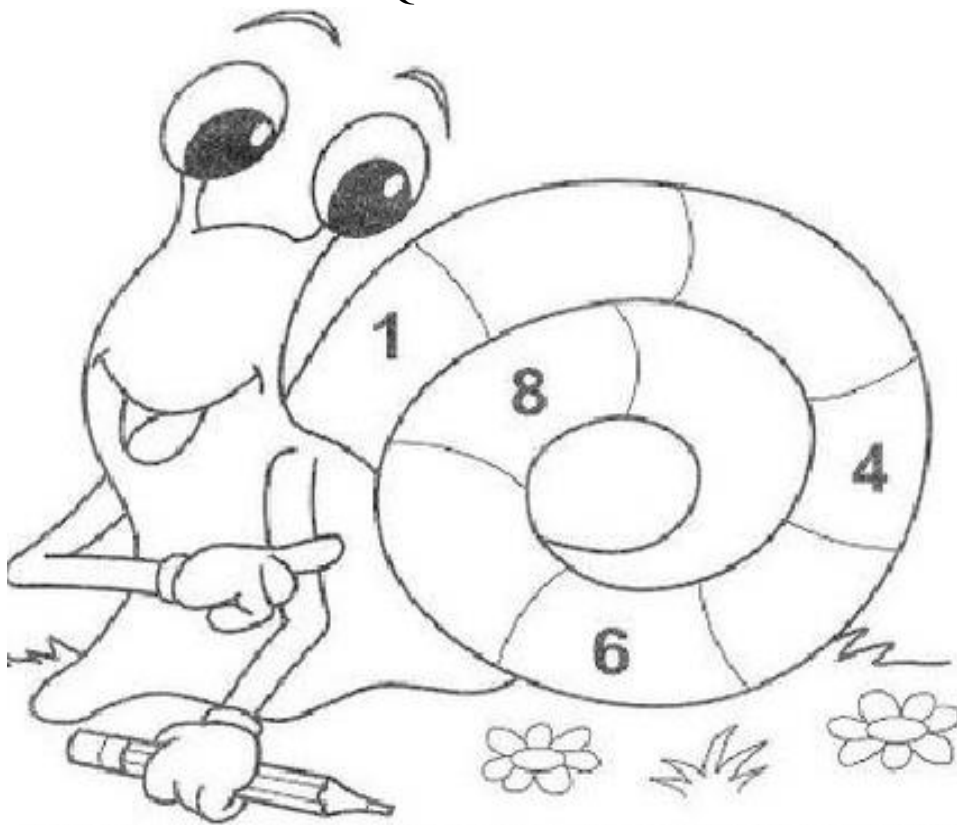
- PARA QUEM TEM ACESSO A INTERNET ASSISTIR O VIDEO: MÚSICA MAIS DIVERTIDA DO MUNDO – CANÇÃO INFANTIL.




<https://youtu.be/MipLKD8zXL0>



- COMPLETE A SEQUENCIA NUMERICA DO CARACOL:

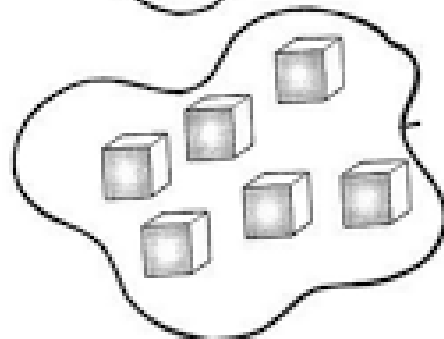
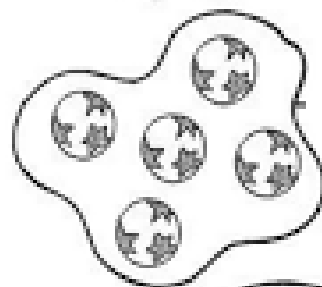

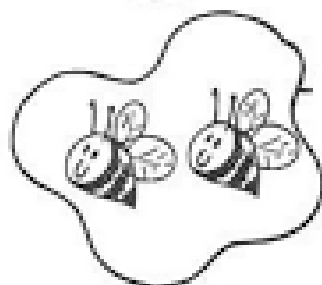
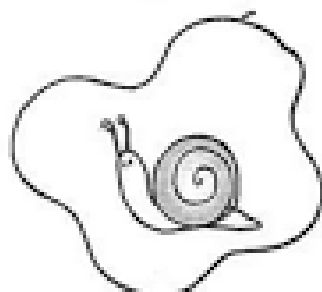



EM CADA ÁRVORE DESENHE A QUANTIDADE DE FRUTOS QUE SE PEDE.



☺ O QUE VOCÊ VÊ NOS CONJUNTOS ABAIXO?

☺ LIGUE CADA NUMERAL AO CONJUNTO CORRESPONDENTE.



2

6

5

3

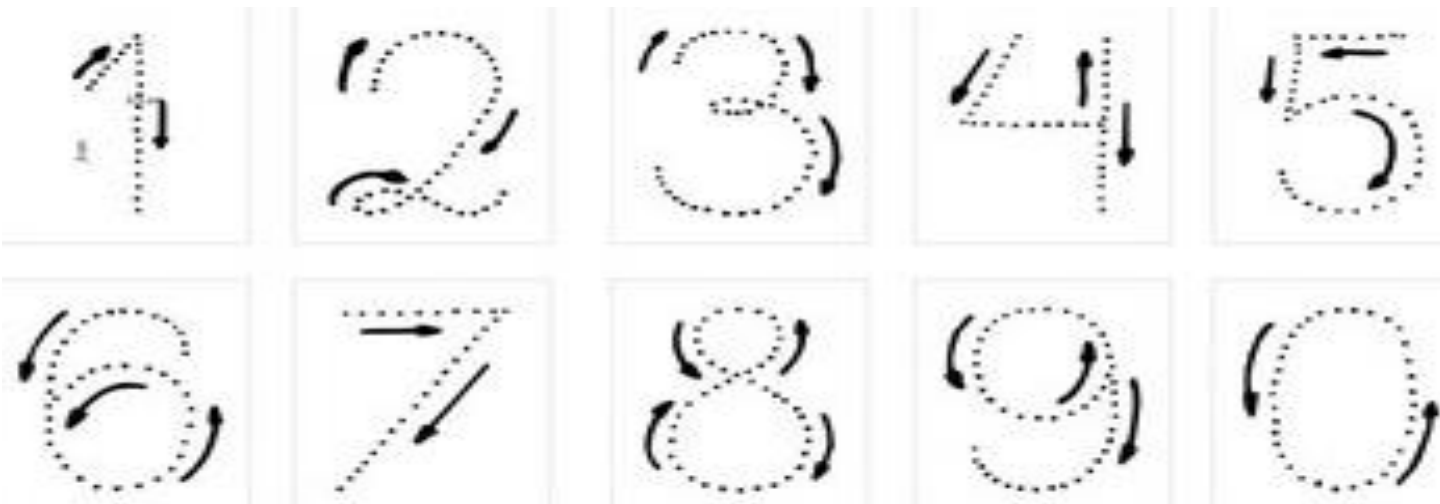
4

1

REPOSIÇÃO REFERENTE AO DIA 28/04/20
ENCONTRE E MARQUE UM X NAS 5 DIFERENÇA:




CONTORNE COM CANETINHA OU LÁPIS DE COR OS NUMEROS:



REPOSIÇÃO REFERENTE AO DIA 29/04/20


CUBRA O TRAÇADO




REPOSIÇÃO REFERENTE AO DIA 30/04/20

VAMOS CONTAR E LIGAR OS CONJUNTOS AO NÚMERO QUE REPRESENTA A QUANTIDADE CERTA?

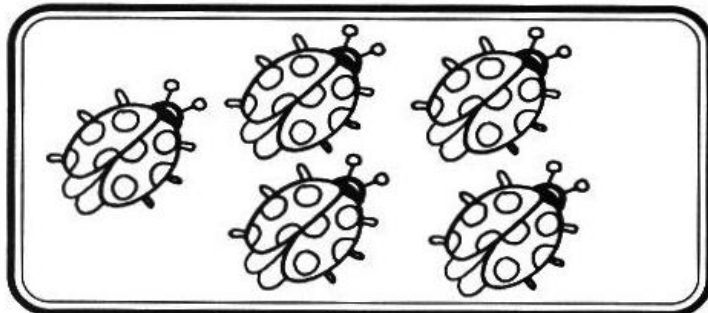
1




2




3



4



5



EDUCAÇÃO INFANTIL IV E V – PROF. PATRICIA TSCF - SONS DO CORPO ASSISTIR AOS VÍDEOS:



Os sons do corpo humano - Como é o som?

ACESSO EM: <https://youtu.be/5vdKj7GQ-Po>



Barulho do Corpo - Pablito e o Pirulito [infantil]

ACESSO EM: <https://youtu.be/z2WtYJgWO14>



Palavra Cantada | Como Fazer Sons com a Boca

ACESSO EM: <https://youtu.be/Nn9aMGIFqHk>

ATIVIDADE

SONS QUE OS ALUNOS PODEM ELES MESMOS REPRODUZIR SEGUINDO COM A ORIENTAÇÃO DE UM ADULTO. O

ADULTO FAZ O SOM E A CRIANÇA O REPRODUZ POR EXEMPLO: a) SONS COM AS MÃOS:

Golpear uma mão com a outra em forma de concha, que produzirá um som mais grave; Agora com as mãos planas e os dedos esticados, que produzirá um som mais agudo;

Outros: mãos na barriga, mãos no peito, mãos nas coxas, mãos no rosto, mãos na boca.

b) SONS COM OS DEDOS:

Estalar os dedos. (Algumas crianças não conseguirão fazer este exercício, mais é importante mostrar) Dedos contra dedos. (Por exemplo: junte dois dedos de uma mão contra dois da outra mão)

c) SONS DA BOCA:

Estalar a língua;

Barulho do beijo;

Imitar o som do vento;

Imitar o som da chuva;

Bater os dentes;

d) SONS COM OS PÉS:

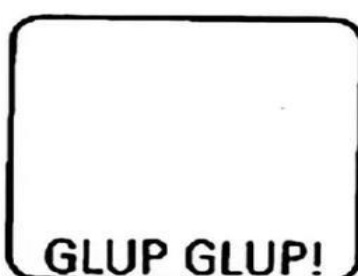

Pé com pé;

Pés no chão

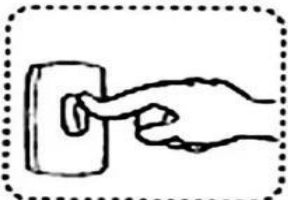

PARA CASA

NOME: _____ DATA: ___/___/___

 PINTE AS FIGURAS ABAIXO E RECORTE-AS. COM A AJUDA DO PESSOAL DE CASA COLE AS FIGURAS DE ACORDO COM OS BARULHOS QUE CADA SITUAÇÃO PRODUZ.



 DIGA AO PESSOAL DE CASA QUAL É O ÓRGÃO QUE VOCÊ USA PARA OUVIR OS BARULHOS ACIMA.




ATIVIDADES DE NATAL – PROF. PATRICIA

ASSISTIR AO VÍDEO: NATAL DA ZORQUESTRA - Música de natal para crianças. Festa do Papai Noel (Videoclipe Infantil)

<https://youtu.be/EGxSV1MamEU>



Ajudar a estrela de Belém a chegar onde está Jesus.



*"O pinheirinho
Saiu feliz da plantação
Para enfeitar
Uma noite especial..."*

Vamos enfeitar o pinheirinho
colando bolas de papel colorido
nos lugares indicados?

*Dia de festa
De muita animação e luz
Nasceu Jesus
Era noite de Natal..."*



**Como presente de
natal, peço que seu
ano seja repleto de
paz, amor, esperança
e muita alegria!**

Feliz Natal!



COM CARINHO PROF. PATRICIA

EDUCAÇÃO FÍSICA
PROFESSOR RAFAEL

ALUNO (A): _____

PROFESSOR (A): _____

Jogo de jacaré

Espalhe algumas "ilhas" ou "barcos" no chão (usando almofadas, bichos de pelúcia, livros) e faça as crianças pularem de um objeto para outro, o objetivo é não cair "na água" correndo o risco de ser comido pelo jacaré faminto, personificado pelos pais.

Jogo de espelhos

Fique na frente da criança, a cerca de 30 cm de distância, e convide-a para copiar todos os movimentos. Estique os braços para o céu, para frente e para os lados, corra no lugar, imite um macaco, um sapo ou qualquer animal. Mude o papel e o adulto copia os movimentos da criança.

OBSERVAÇÃO: todos os materiais citados podem ser trocados por outros similares.