

ESCOLA MUNICIPAL DO CAMPO SANTO ANTÔNIO

Educação Infantil e Ensino Fundamental Anos Iniciais

Sertãozinho, S/Nº Fone: (45) 991029591

E-mail: escolarural@hotmail.com

CAMPO BONITO

CEP: 85.450-000

PARANÁ

INFANTIL V – ATIVIDADES REMOTAS

PROFESSORA REGENTE: ELZA APARECIDA BETIM GUERRA

ALUNO: _____

DATA: ____/____/____

O MEU NOME EU VOU FALAR (MÚSICA)

- ASSISTIR O VÍDEO, CANTANDO COM OS NÚMEROS.



<https://youtu.be/gqzji7zo8ek>

MEU NOME É...



LETRA
INICIAL

LETRA
FINAL

NÚMERO
DE LETRAS

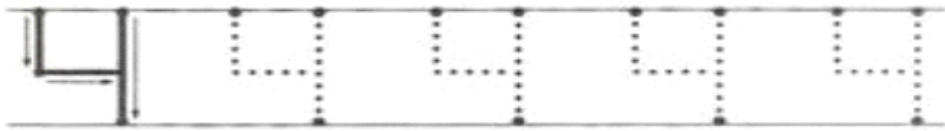
CANTANDO COM OS NÚMEROS – MÚSICA E CANÇÕES PARA CRIANÇAS

- ASSISTIR O VÍDEO CANTANDO COM OS NÚMEROS



<https://youtu.be/o6uhssemxeg>

CUBRA OS PONTILHADOS:



A DIFERENÇA A GENTE ENTENDE (VADECO)

- ASSISTIR O VIDEO A DIFERENÇA A GENTE ENTENDE





<https://youtu.be/pvieblnzbw>

CONFORME A MÚSICA DO VIDEO, ANALISE A DIFERENÇA:

- MARQUE UM X NO MAIS GORDO



- PINTE O MAIS MAGRO



•RISQUE O MAIOR





•CIRCULE O MENOR



•FAÇA UM X NO MAIS RÁPIDO



•PINTE O MAIS LENTO



•RISQUE O MAIS BAIXO



•CIRCULE O MAIS ALTO



•FAÇA UM X NO MAIS ESTREITO





•RISQUE O MAIS GROSSO (TRONCO)



© Can Stock Photo - csp1989351

•PINTE O MAIS LONGO



•CIRCULE O PESCOÇO MAIS CURTO



HÁBITOS DE HIGIENE

- ASSISTIR O CLIPE INFANTIL – HÁBITOS DE HIGIENE INFANTIL



<https://youtu.be/dcu-cjyhqrk>

- RECORTE DE REVISTAS, LIVROS OU EMBALAGENS, FIGURAS QUE REPRESENTAM PRODUTOS QUE USAMOS NA HIGIENE PESSOAL E COLE NO ESPAÇO ABAIXO:

A CAIXA DE LÁPIS DE COR

- ASSISTIR O VIDEO: A CAIXA DE LÁPIS DE COR – VARAL DE HISTÓRIA:



<https://youtu.be/qzzqycnzqho>

- AGORA VAMOS USAR TODOS OS LÁPIS E FAZER DESENHOS BEM BONITO NO ESPAÇO ABAIXO.


PROFª PATRICIA


- ASSISTIR O VÍDEO E APRENDER A CANTAR A MÚSICA - **Bento e Totó - O Patinho Colorido (Desenho Infantil):**



https://www.youtube.com/watch?v=ZL9pTiY1RPg&list=PLQZ_UZ_O1N3UnMSstRI36TDaifgNthNkV

- CONVERSAR COM A CRIANÇA SOBRE AS CORES DOS PATINHOS NO VÍDEO E PINTAR ELES DA MESMA COR.





- PERGUNTAR SE ELE (A) JÁ VIU ESSAS CORES EM OBJETOS, FRUTAS OU NA NATUREZA E ASSIM EXPLICAR QUE EXISTE OUTRAS CORES TAMBÉM.

- BRINCADEIRA PARA FAZER EM CASA

MAMÃE-POSSO-IR?



NÚMERO DE PARTICIPANTES: TRÊS OU MAIS E PODE CHAMAR A MÃE E O PAI PARA BRINCAR.

MATERIAL: NENHUM.

MODO DE BRINCAR: PRIMEIRO TRACE DUAS LINHAS NO CHÃO, COM UNS 8M DE DISTÂNCIA ENTRE ELAS. ALGUÉM É ESCOLHIDO PARA SER A MAMÃE E FICA NUMA DAS LINHAS. OS OUTROS FICAM NA OUTRA LINHA, UM DO LADO DO OUTROS. UM POR UM, OS JOGADORES TENTAM CHEGAR À MAMÃE, PERGUNTANDO "MAMÃE POSSO IR?".

A MAMÃE, RESPONDE DANDO ORDENS QUE O JOGADOR TEM QUE SEGUIR. ALGUÉM TEM DE SER O JUIZ, PARA VER SE AS ORDENS VÃO SER CUMPRIDAS DIREITO.

SE ELA MANDAR DAR PASSOS DE FORMIGUINHA, O JOGADOR DÁ PASSOS BEM PEQUENOS. PASSOS DE CANGURU É PULINHOS. SE ELA DISSER DAR PASSOS DE CACHORRO O JOGADOR TEM DE ANDAR DE QUATRO. A MAMÃE PODE MANDAR ANDA PRA FRENTE OU PARA TRÁS, QUANTOS PASSOS ELA QUISER. OS JOGADORES TAMBÉM PODEM COMBINAR OUTROS TIPOS DE PASSOS.

GANHA QUEM CHEGAR PRIMEIRO ATÉ A MAMÃE.