

ESCOLA MUNICIPAL DO CAMPO SANTO ANTÔNIO

Educação Infantil e Ensino Fundamental Anos Iniciais

Sertãozinho, S/Nº Fone: (45) 991029591

E-mail: escolarural@hotmail.com

CAMPO BONITO

CEP: 85.450-000

PARANÁ

INFANTIL V – ATIVIDADES REMOTAS


PROFESSORA REGENTE: ELZA APARECIDA BETIM GUERRA

ALUNO: _____

DATA: 28/08/20

PARA QUEM TEM ACESSO A INTERNET ASSISTIR O VIDEO:

MÚSICA DO ALFABETO só com PERSONAGENS INFANTIS (ABC dos DESENHOS)



<https://youtu.be/VgUAWAX5dcl>

A de ALVIN



B de BOB esponja e BEN



C de CEBOLINHA e **D** de DORA



E de ELSA



F de FIONA



G de GALINHA e **H** de HOMEM



I de INCRÍVEIS



INCRÍVEIS



J de JASMINE



JASMINE



K de KALÊLA



KOLÊLA

L de LUNA



LUNA




M de MICKEY e de MINNIE



MICKEY
MINNIE

N de NEMO



NEMO

O de OLÍVIA



OLÍVIA
PALITO

P de PATATI e de PATATÁ, PORQUINHO,
POCOYO e PATO



PATATI
PATATÁ



PORQUINHA ROSA

POCOYO

PATO QUÁ QUÁ



Q de QUINZINHO e R de REI



U de URSO



S de SAPO E T de TALKING TOM



V de VIOLETA



W de WOODY



X de X-MEN



Y de YOSHI



Z de ZÉ




ALFABETO





- PINTE AS LETRAS DO SE NOME NO ALFABETO ABAIXO:

A- B- C- D- E- F- G-
H- I- J- K- L- M- N-
O- P- Q- R- S- T- U-
V- W- X- Y- Z

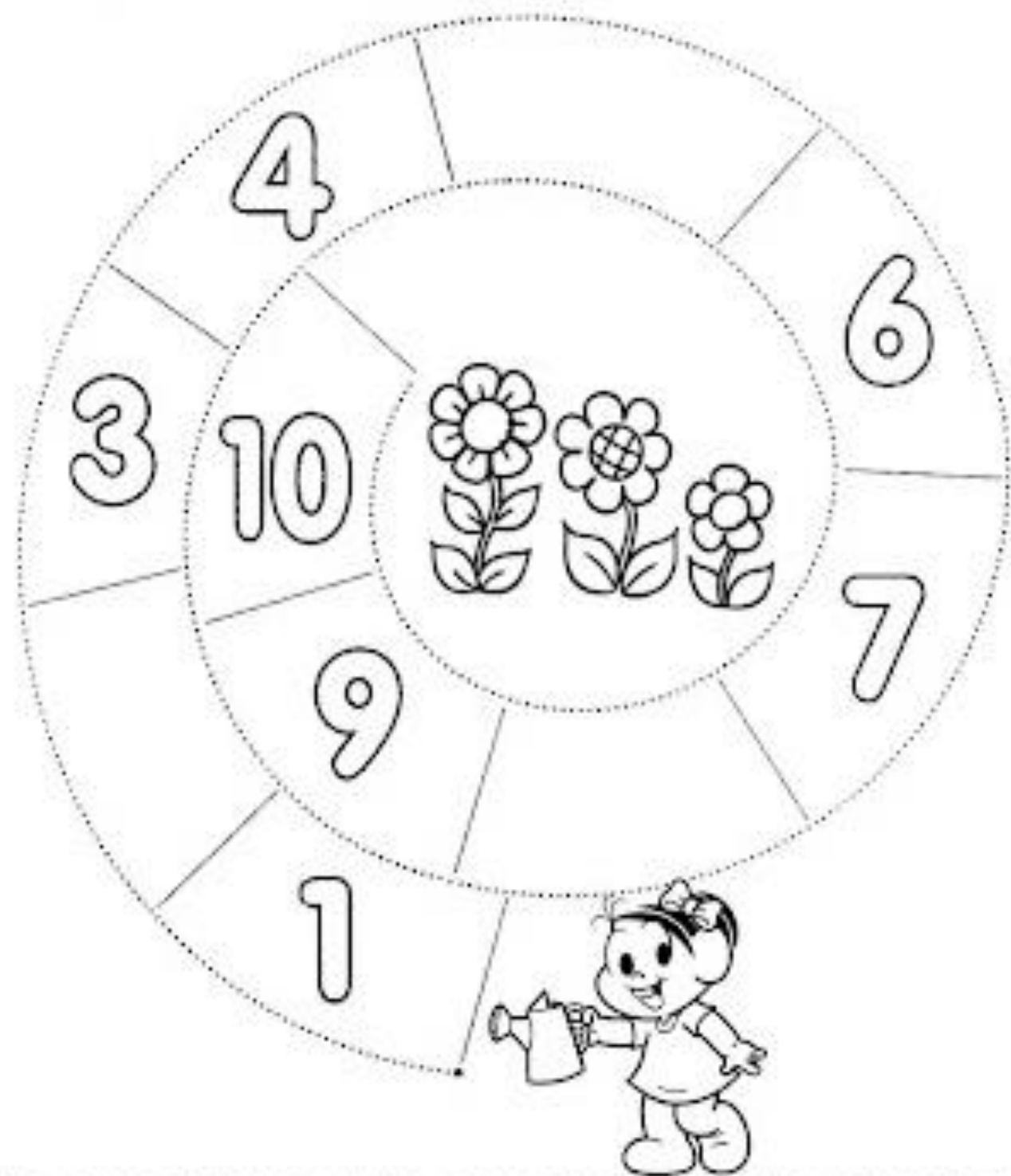
- COMPLETE A SEQUÊNCIA ALFABÉTICA

A						G
			K			
O						U
				Z		

VAMOS COBRIR OS PONTILHADOS COM CANETINHA OU LÁPIS DE COR:




1. RECORTE E COLE OS NÚMEROS SEGUINDO A SEQUÊNCIA E AJUDE MÔNICA A MOLHAR SUAS FLORES.




2 5 8


• PINTE O NÚMERO CORRESPONDENTE A QUANTIDADE DE DESENHOS




4 5 2




2 5 3




4 5 3




3 5 2




4 3 2



2 4 3



4 1 3



3 1 2

EDUCAÇÃO INFANTIL 5 E 4 – Prof.ª PATRICIA

ASSISTIR AO VIDEO: ERA UMA CASA MUITO ENGRAÇA | UMA CASA | MÚSICAS INFANTIS



ACESSO EM: https://www.youtube.com/watch?v=LmdCC8zBG_4

ATIVIDADE 01 - A CASA

A casa

Como é sua casa? É grande ou pequena?
Cole palitos nos lugares indicados.

A large outline of a house, designed for a craft activity. The house has a gabled roof, a chimney on the left side, and a window on the right side. The outline is composed of several lines, and there are small circles at the ends of these lines, indicating where to glue sticks. The house is centered on the page.

❖ Todos deveriam ter uma casa para morar.

ATIVIDADE 02 – 22 DE AGOSTO DIA DO FOLCLORE

ASSISTIR O VIDEO: LENDA DA CUCA: TURMA DO FOLCLORE



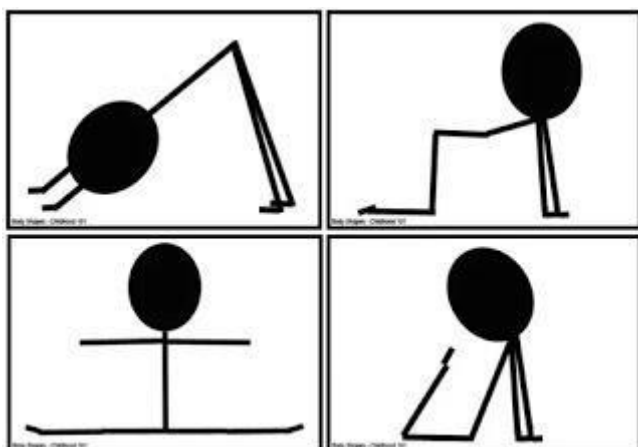
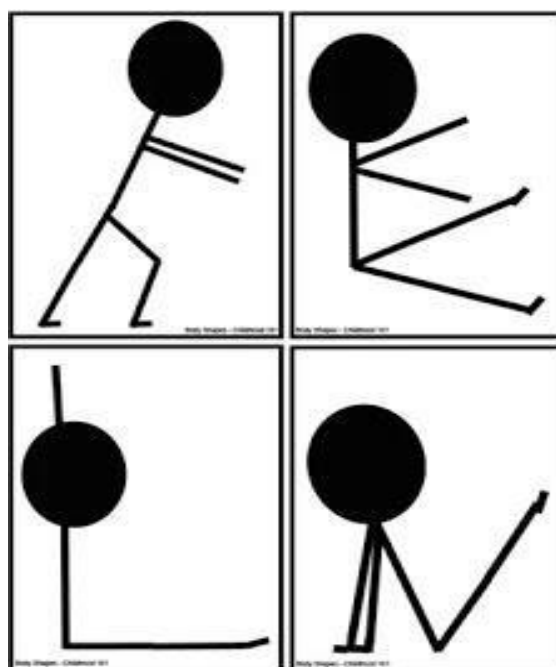
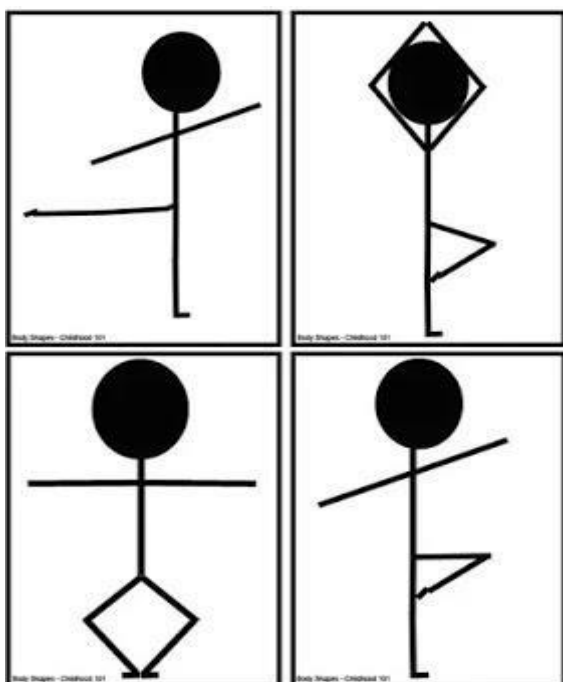
ACESSO EM : [HTTPS://YOUTU.BE/9ELV1R6FGSC](https://youtu.be/9ELV1R6FGSC)

ATIVIDADE 03 – PINTAR O DESENHO



CARTÕES DE MOVIMENTOS CORPORAIS

□ COM A AJUDA DE UM ADULTO TENTE REALIZAR ALGUNS EXERCÍCIOS DOS CARTÕES.



ATIVIDADE COM BOLAS DE DIFERENTES TAMANHOS PARA SEREM CHUTADAS, LANÇADAS, QUICADAS.

SERÁ PRECISO UMA CAIXA DE PAPELÃO COMO CESTA PARA SER LANÇADA A BOLA. PRIMEIRO DE PERTO E DEPOIS VAI AUMENTANDO A DISTÂNCIA PARA DIFICULTAR A BRINCADEIRA.

















A CRIANÇA DEVE CHUTAR A BOLA SEGUINDO A DIREÇÃO QUE O ADULTO ESTÁ.

ANDAR COM A BOLA QUICANDO NO CHÃO.

JOGAR A BOLA PARA CIMA E BATER UMA PALMA DEPOIS DUAS PALMA.


OBS: REPOSIÇÃO REFERENTE AO DIA 07/04/2020

ESCREVA A LETRA INICIAL: A, E, I, O OU U.

	<input type="text"/>		<input type="text"/>		<input type="text"/>		<input type="text"/>
	<input type="text"/>		<input type="text"/>		<input type="text"/>		<input type="text"/>
	<input type="text"/>		<input type="text"/>		<input type="text"/>		<input type="text"/>
	<input type="text"/>		<input type="text"/>		<input type="text"/>		<input type="text"/>

LIGUE CADA NUMERAL A SUA QUANTIDADE:








3
0
4
1
5
2