



Centro Municipal de Educação Infantil São Francisco

Sebastião Ribas de Oliveira s/n – Bairro São Francisco – Campo Bonito - Pr
Fone: 4532331102 email: cmeisaofrancisco@outlook.com

ATIVIDADES REMOTAS/MATERNAL I 03/07/2020 à 16/07/2020

PROFESSORES (AS):
ORTENILA CUNHA
GEISIANI OLIVEIRA/ADRIANA MAGALHÃES

MINHAS ATIVIDADES



FIQUE EM CASA



Caros pais, responsáveis e alunos

Estamos vivenciando um período que exige cuidados, prevenção e muita paciência. Temos a certeza que você sabe por que não podemos ir pra escola? Isso mesmo! Com o bichinho chamado “**CORONAVÍRUS**” por ai, não podemos sair de casa como estávamos acostumados a fazer. Neste momento contamos com seu apoio nas atividades.

**OLÁ!
VAMOS COMEÇAR
AS ATIVIDADES!**



CRONOGRAMA DE ATIVIDADES – MATERNAL I

ATIVIDADES REMOTAS

SEXTA-FEIRA – 03 de JULHO de 2020

ATIVIDADE 1

CONHECENDO OS SENTIDOS

Pedir que a criança indique onde estão os olhos, os ouvidos, a boca e o nariz. Oferecer algum alimento diferente a fim de despertar o **PALADAR** e explorar sabores amargos, doces, salgados e azedos. Fazer a mesma coisa com cheiros, podendo tapar os olhos e oferecer alguns objetos que despertem o **OLFATO**, incentivando a identificar os objetos pelo cheiro.

Assistir o vídeo “Os sentidos” da cantora Eliana, disponível no link: <https://youtu.be/PFjbuQicDfE>

[eliana- OS SENTIDOS VID - YouTube](https://www.youtube.com/watch?v=PFjbuQicDfE)

[https://www.youtube.com > watch](https://www.youtube.com/watch?v=PFjbuQicDfE)



eliana- OS SENTIDOS VID. Thamara Gabrielle. Loading... Unsubscribe
from Thamara Gabrielle? Cancel ...

24 de mai. de 2015 - Vídeo enviado por Thamara Gabrielle

ATIVIDADE 02

Na atividade anterior foram exploradas as partes do corpo que representam os sentidos.

Porém, falta uma: o **TATO**.

Então vamos desenhar as mãos que representam o sentido do **TATO**, como no exemplo.

Desenhe as mãos de seu filho(a) na folha que a professora mandou, lembrando sempre de tirar fotos da atividade.



ATIVIDADE 2

OS SONS DO CORPO: Junto com a criança explorar os sons que ela pode reproduzir utilizando as partes do corpo.

SONS COM AS MÃOS:

- Golpear uma mão com a outra em forma de concha, que produzirá um som mais grave;
- Agora com as mãos planas e os dedos esticados, que produzirá um som mais agudo;
- Outros: mãos na barriga, mãos no peito, mãos nas coxas, mãos no rosto, mãos na boca;

CRONOGRAMA DE ATIVIDADES – MATERNAL I

ATIVIDADES REMOTAS

SEGUNDA-FEIRA – 06 de JULHO de 2020

ATIVIDADE 1

COORDENAÇÃO MOTORA FINA

A atividade da coordenação motora fina é fundamental para o desenvolvimento da criança, podendo ser trabalhado em casa, com o material que tiver.

Oferecer a criança uma caixa de sapato, de qualquer tamanho, e grampos de roupa. Pedir que ela coloque os grampos nas laterais da caixa. Caso os grampos sejam coloridos, pedir que alterne as cores. Depois tirar todos os grampos e guardar. Este processo auxilia no desenvolvimento do movimento de “pinça”, que utiliza os dedos indicadores e polegares.



ATIVIDADE 2

OS SONS DO CORPO: Junto com a criança explorar os sons que ela pode reproduzir utilizando as partes do corpo.

SONS COM OS DEDOS:

- Estalar os dedos. (algumas crianças não conseguirão fazer este exercício, mais é importante mostrar);
- Dedos contra dedos. (Por exemplo: junte dois dedos de uma mão contra dois da outra mão);

CRONOGRAMA DE ATIVIDADES – MATERNAL I

ATIVIDADES REMOTAS

TERÇA-FEIRA – 07 de JULHO de 2020

ATIVIDADE 1

Assistir ao vídeo da história da “TARTARUGA VERDE”.

A TARTARUGA VERDE - HISTÓRIA CONTADA POR RÚBIA ...



Quer descobrir? Clique no vídeo e confira essa história super bacana que a Rúbia Mesquita conta para ...
25 de set. de 2018 - Vídeo enviado por Rúbia Mesquita

A TARTARUGA VERDE - HISTÓRIA CONTADA POR RÚBIA MESQUITA
https://youtu.be/fv6_YBKDxo

Agora vamos auxiliar a criança a imitar o movimento dos animais da história:

Zebra: corre.

Girafa: estique o pescoço.


Leão: use as mãos como se fosse garras.

Elefante: use um braço para fazer de conta que é a tromba.

ATIVIDADE 2

Vamos pintar com lápis de cor ou giz de cera a tartaruga da história.

Em seguida, a criança deverá rasgar o papel crepom para colar no casco da tartaruga.



CRONOGRAMA DE ATIVIDADES – MATERNAL I

ATIVIDADES REMOTAS

QUARTA-FEIRA – 08 de JULHO de 2020

ATIVIDADE 1

Utilizar qualquer tipo de papel que tiver em casa, como jornal, revista, etc. Rasgar em pedaços pequenos e depois encher a tartaruga que foi confeccionada de material reciclado (garrafa PET e papelão) e enviada junto com as atividades.



ATIVIDADE 2

Estimulando a coordenação motora.

Use canudinhos ou macarrão tipo espagete para que a criança possa encaixá-los em um escorredor de macarrão. Como na imagem abaixo.



Um pote ou uma caixa pequena, com pequenos furos na tampa ou no fundo, também podem ser usados.



Ou até mesmo durante a higiene pessoal, transferindo cotonetes de um pote para outro.



CRONOGRAMA DE ATIVIDADES – MATERNAL I

ATIVIDADES REMOTAS

QUINTA-FEIRA – 09 de JULHO de 2020

ATIVIDADE 1

Utilizar macarrão do tipo rigatoni ou pena (que possui um furo no meio), pegar um pedaço de barbante e passar por dentro do macarrão. Pode ser confeccionado um colar, uma pulseira, ou outro objeto para a criança brincar.



ATIVIDADE 2

Use uma caixa de ovos e rolos de papel higiênico cortados ao meio. Faça a brincadeira de encaixe demonstrando para ela. Deixe-a confortável para explorar.



CRONOGRAMA DE ATIVIDADES – MATERNAL I

ATIVIDADES REMOTAS

SEXTA-FEIRA – 10 de JULHO de 2020

ATIVIDADE 1

ROLAR, PULAR, DANÇAR...

“Pesquisas mostram que as experiências sensoriais e motoras vividas na primeira infância desempenham um papel fundamental na formação do cérebro”, diz o psicomotricista André Trindade, especializado em atendimento a bebês.

Nessa fase, a ação é a principal forma de linguagem. É assim que os pequenos interagem com o meio e aprendem sobre si mesmos, as pessoas que os rodeiam e os lugares que frequentam. Por isso, não existe hora específica para pôr a turminha para se movimentar. Ao contrário, é preciso fazer isso o tempo todo. Pular, rolar, dar cambalhotas, correr - tudo é fundamental para a meninada se relacionar com os colegas e descobrir o mundo.

Fonte: <https://novaescola.org.br/conteudo/7568/rolar-pular-dancar>

Desenvolver habilidades físico-motoras através dos movimentos fundamentais. Com o auxílio de um colchão ou colchonete, pedir que a criança execute os movimentos de:

- GIRAR
- PULAR
- ROLAR
- CHUTAR BOLA

Se for possível praticar a corrida do saco, utilizando sacos de pano.



CRONOGRAMA DE ATIVIDADES – MATERNAL I


ATIVIDADES REMOTAS

SEGUNDA-FEIRA – 13 de JULHO de 2020

ATIVIDADE 1

CONHECENDO AS FORMAS GEOMÉTRICAS


Identificar nos objetos existentes na casa, as figuras geométricas, podendo usar tampas redondas ou quadradas, formas, potes, panelas, etc. Questionar o formato de cada um dos objetos e depois dar um lápis para que ela contorne o objeto. Como mostra a figura abaixo.



ATIVIDADE 2

Para realizar essa atividade nós vamos precisar de tinta e o como pincel vamos utilizar o dedinho. Molhe o dedo na tinta e contorne as formas, sempre lembrando de citar o nome e a cor da forma geométrica que a criança estará pintando.


CÍRCULO



ATIVIDADE 3

Cole papel picado dentro do **QUADRADO**.

Lembrem sempre de falar com a criança.



CRONOGRAMA DE ATIVIDADES – MATERNAL I

ATIVIDADES REMOTAS

TERÇA-FEIRA – 14 de JULHO de 2020

ATIVIDADE 1


ESTIMULAR A COORDENAÇÃO MOTORA FINA

Entregar para a criança bandejas de isopor e um palito. Pedir que vá furando ao redor da embalagem formando um desenho simples, podendo ser formas geométricas, por exemplo.



ATIVIDADE 2

Para esta atividade você vai precisar de barbante. Irá colar no TRIÂNGULO. Lembre-se sempre de deixar a criança fazer a atividade, vocês pais serão os mediadores deles.



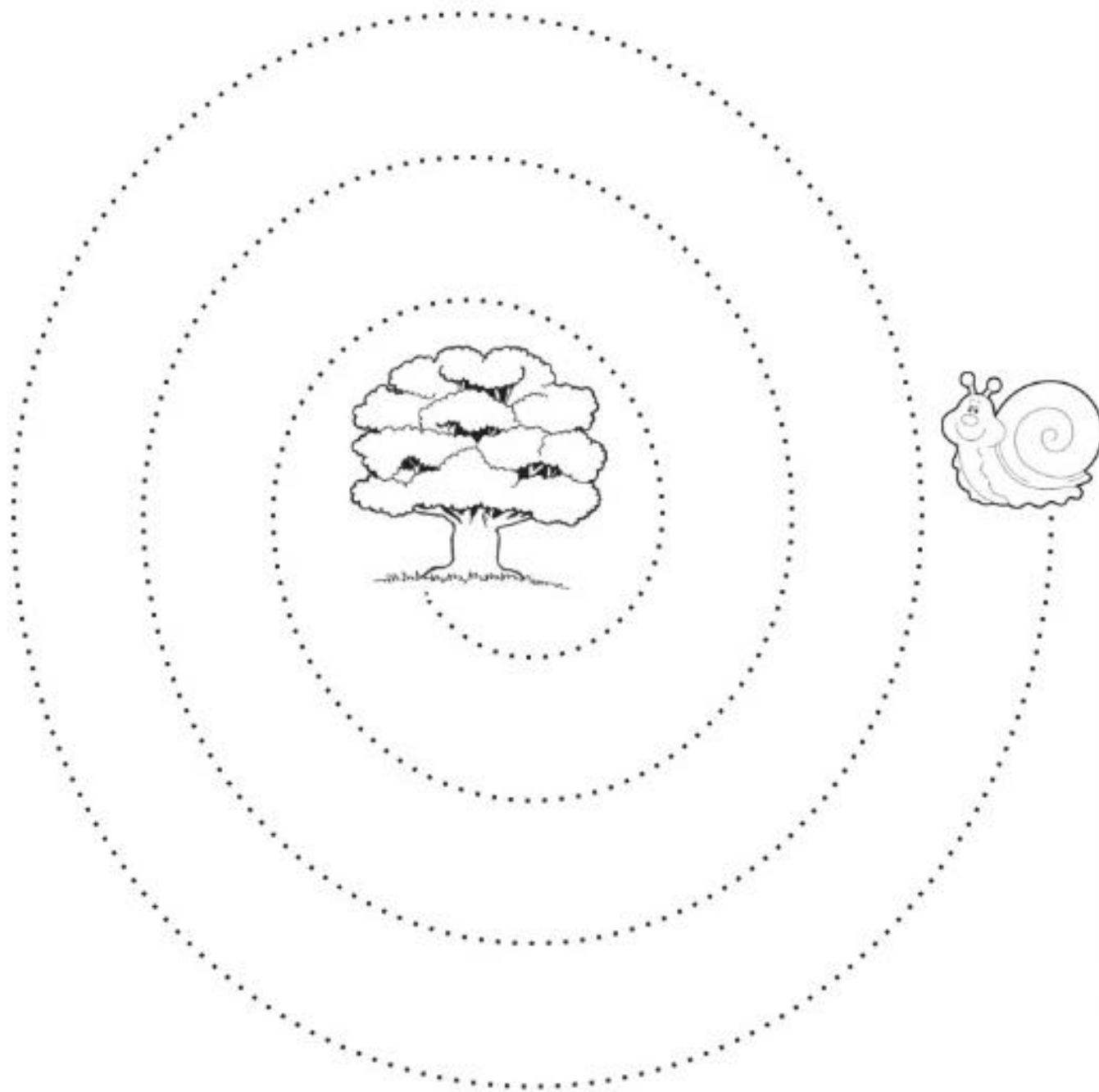
CRONOGRAMA DE ATIVIDADES – MATERNAL I

ATIVIDADES REMOTAS

QUARTA-FEIRA – 15 de JULHO de 2020

ATIVIDADE 1

Para realizar essa atividade, irão fazer bolinhas de papel, a criança deverá fazer as bolinhas e em seguida colar sobre a linha pontilhada.



CRONOGRAMA DE ATIVIDADES – MATERNAL I

ATIVIDADES REMOTAS

QUINTA-FEIRA – 16 de JULHO de 2020

ATIVIDADE 1

Pinte o **RETÂNGULO** de azul (pode ser lápis de cor, giz de cera ou tinta guache azul).



ATIVIDADE 2

"**BASQUETE**": você pode criar uma cesta em casa e jogar com uma bola macia. Você pode usar cestos de roupa, bolsas rígidas, que você pode colocar no chão ou pendurar na maçaneta da porta. Podem ser usadas folhas de jornal, brinquedos fofinhos ou meias enroladas para criar as bolas.

É um balde? Não, é uma cesta de basquete!

