



Centro Municipal de Educação Infantil São Francisco

Sebastião Ribas de Oliveira s/n – Bairro São Francisco – Campo Bonito - Pr  
Fone: 4532331102 email: [cmeisaofrancisco@outlook.com](mailto:cmeisaofrancisco@outlook.com)

# ATIVIDADES – MATERNAL I


PROFESSOR (A): ORTENILA DA CUNHA  
GEISIANE OLIVEIRA  
ADRIANA MAGALHÃES

CALMA,

É SÓ UMA  
PAUSA...

...LOGO A GENTE  
APERTA O PLAY...

...E O MUNDO VOLTA  
PRO LUGAR!





## Centro Municipal de Educação Infantil São Francisco

Sebastião Ribas de Oliveira s/n – Bairro São Francisco – Campo Bonito - Pr  
Fone: 4532331102 email: [cmeisaofrancisco@outlook.com](mailto:cmeisaofrancisco@outlook.com)

Prezada família,

Sabemos que o momento não é o ideal e nem o esperado por todos, porém buscamos ações que nos unem nesse cenário de distanciamento social. Se para os adultos a rotina de atividades mais comum se alterou, precisamos pensar como estão nossas crianças que não podem ir à escola, parques e comércio. Desta forma, pensamos em contribuir encurtando a distância das famílias e das crianças com a rotina escolar.

Por isso o objetivo das atividades que vocês levam para casa é para fortalecer o vínculo entre a criança e a escola e a compreensão que as ações do ambiente escolar e do ambiente familiar se articulam e se complementam. **Tais atividades devem ser realizadas, proporcionando vivências e experiências, garantindo e enriquecendo as interações e brincadeiras da família com a criança.**

Estabeleça com a criança uma rotina de estudo, se possível sempre no mesmo horário.

**CRONOGRAMA DE ATIVIDADES – MATERNAL I**  
**ATIVIDADES REMOTAS**  
**SEGUNDA - FEIRA – 08 DE JUNHO DE 2020**


**Práticas Corporais**

Estimular o desenvolvimento corporal através das brincadeiras com músicas que proporcionem os movimentos. Assistir vídeos de brincadeiras de imitação, alguns animais conhecidos da criança.

Cantar a música “O Sapo não lava o pé”.

Disponível em <https://youtu.be/0JkSpPZJDkE>

Em seguida, pintar o desenho do Sapo com giz de cerâ ou lapis de cor.



# CRONOGRAMA DE ATIVIDADES – MATERNAL I

## ATIVIDADES REMOTAS

### TERÇA - FEIRA – 09 DE JUNHO DE 2020

#### COORDENAÇÃO MOTORA

Desenvolver a coordenação motora com o uso de massa de modelar. Auxiliar a criança a preparar uma massa de modelar seguindo a receita descrita abaixo ou qualquer outra de sua preferência.

#### RECEITA

2 colheres de farinha de trigo  
1 colher de amido de milho (Maisena)  
1 colher de óleo  
1 pitada de sal  
Água até dar ponto

Caso queira colorir, pode utilizar corante natural como beterraba ralada, cenoura, colorau/colorífico, açafrão, repolho roxo.

Para mais dicas de corantes naturais veja o vídeo <https://youtu.be/9PRtuwsogj4>

Permita que a criança aperte, estique, amasse, rasgue a massa, estimulando a coordenação motora, ou seja, os dedos da mão.





# CRONOGRAMA DE ATIVIDADES – MATERNAL I


## ATIVIDADES REMOTAS

### QUARTA - FEIRA – 10 DE JUNHO DE 2020

#### TRAÇOS, SONS, CORES E FORMAS

Desenhar é tão importante para a criança, pois é uma forma de expressão dos sentimentos, meio de organização cognitiva através da linguagem simbólica e uma maneira divertida de brincar. Por isso devemos oferecer a ela a oportunidade de fazê-lo todos os dias.

Ofereça instrumentos como giz de cera, lápis de cor e canetinha coloridas para que a criança crie suas garatujas (rabiscos) iniciais e deixe ela à vontade.



**CRONOGRAMA DE ATIVIDADES – MATERNAL I**  
**ATIVIDADES REMOTAS**  
**QUINTA - FEIRA – 11 DE JUNHO DE 2020**

**CORES**

Estimular o reconhecimento das cores primárias, usando objetos de cores diferentes podendo ser jogos de encaixe que geralmente são de várias cores. Pedir que faça agrupamentos das peças da mesma cor.

Perguntar para a criança quais as cores presentes nos objetos ou partes da casa como porta, parede, janela, cortina, etc.

Cantar a música “Pintinho amarelinho” disponível no vídeo

[https://youtu.be/59GM\\_xjPhco](https://youtu.be/59GM_xjPhco) . Em seguida colorir com tinta o desenho do pintinho da cor mencionada na música.



# CRONOGRAMA DE ATIVIDADES – MATERNAL I

## ATIVIDADES REMOTAS

### SEXTA - FEIRA – 12 DE JUNHO DE 2020

#### ORIENTAÇÃO ESPACIAL

Fazer questionamentos à criança a respeito da localização de objetos. Exemplo:

- *O que está EM CIMA da mesa?*
- *O que está EMBAIXO da mesa?*
- *O que está EM CIMA do armário?*
- *O que está EMBAIXO da cama?*

Após isso, cantar com a criança a música “A dona Aranha” utilizando o fantoche disponibilizado, enfatizando os movimentos de SUBIR e DESCER. A música está disponível no link <https://youtu.be/MuBglfBR1kA>

#### LETRA - DONA ARANHA

A Dona Aranha subiu pela parede  
veio a chuva forte e a derrubou  
Já passou a chuva,  
o sol já vem surgindo  
e a Dona Aranha  
continua a subir

Ela é teimosa e desobediente  
sobe, sobe, sobe e nunca está contente

A Dona Aranha desceu pela parede  
veio a chuva forte e a derrubou  
Já passou a chuva,  
o sol já vem surgindo  
e a Dona Aranha  
continua a descer

Ela é teimosa e desobediente  
desce, desce, desce e nunca está contente

**CRONOGRAMA DE ATIVIDADES – MATERNAL I**  
**ATIVIDADES REMOTAS**  
**SEGUNDA - FEIRA – 15 DE JUNHO DE 2020**

**ATIVIDADE 1**


Reconhecer sua imagem corporal em frente ao espelho.

Levar a criança em frente ao espelho e ir nomeando as principais partes do corpo, cantando uma música que ajude a identificar as mesmas.

**ATIVIDADE 2**

A música “As Partes do Corpo” está disponível em: [https://youtu.be/\\_NSkoWouWME](https://youtu.be/_NSkoWouWME)

Recorte de revistas as partes que completam o rosto e cole abaixo, lembrando de conversar com a criança sobre cada uma. Exemplo: **BOCA, OLHOS, NARIZ.**





# CRONOGRAMA DE ATIVIDADES – MATERNAL I

## ATIVIDADES REMOTAS

### TERÇA - FEIRA – 16 DE JUNHO DE 2020

#### ATIVIDADE 1

##### LINGUAGEM ORAL

Desenvolver a linguagem oral através das cantigas de roda que os pais cantavam na infância como “Ciranda, Cirandinha”, “A folha do coqueiro” e outras. Com isso já pode ser trabalhado os nomes dos integrantes da roda.

##### **Roda cotia**

Roda cotia  
De noite e de dia  
O galo cantava  
E casa caia!

##### **Ciranda, Cirandinha**

Ciranda Cirandinha  
Vamos todos cirandar  
Vamos dar a meia volta  
Volta e meia vamos dar  
O Anel que tu me destes  
Era vidro e se quebrou  
O amor que tu me tinhas  
Era pouco e se acabou  
Por isso dona (nome da criança)  
Faz favor de entrar na roda  
Diga um verso bem bonito  
Diga adeus e vá embora

##### **Atirei o Pau no Gato**

Atirei o pau no gato, tô Mas o gato, tô  
Não morreu, reu, reu  
Dona Chica, cá cá  
Admirou-se, se se  
Do berrô, do berrô, que o gato deu, Miau!

##### **Borboletinha**

Borboletinha tá na cozinha Fazendo chocolate  
Para a madrinha Poti, poti  
Perna de pau Olho de vidro  
E nariz de pica-pau pau pau

##### **Cai, Cai Balão**


Cai cai balão, cai cai balão Na rua do sabão  
Não Cai não, não cai não, não cai não  
Cai aqui na minha mão! Cai cai balão, cai cai balão  
Aqui na minha mão  
Não vou lá, não vou lá, não vou lá  
Tenho medo de apanhar!

### **Pirulito que Bate Bate**

Pirulito que bate bate Pirulito que já bateu  
Quem gosta de mim é ela  
Quem gosta dela sou eu  
Pirulito que bate bate  
Pirulito que já bateu  
A menina que eu gostava  
Não gostava como eu

### **ATIVIDADE 2**

Cole e.v.a picado como mostra a figura abaixo no **PIRULITO**. Lembrando que deve deixar que seu filho faça a atividade.



# CRONOGRAMA DE ATIVIDADES – MATERNAL I

## ATIVIDADES REMOTAS

### QUARTA - FEIRA – 17 DE JUNHO DE 2020

#### ARTES E CORES

Incentivar a criança a realizar pinturas com tinta guache, utilizando pincéis ou esponjas. Colar um papel (ou papelão) na parede, disponibilizar as tintas e permitir que ela pinte com sua criatividade.



**CRONOGRAMA DE ATIVIDADES – MATERNAL I**  
**ATIVIDADES REMOTAS**  
**QUINTA - FEIRA – 18 DE JUNHO DE 2020**

O seu filho não gosta muito de tomar banho? Quem sabe com esta história, sobre um patinho que também não gostava de tomar banho, poderá levar o seu filho a achar que tomar banho pode ser divertido.

**ATIVIDADE 1**

Era uma vez um patinho pequenino, bonito, inteligente e amarelinho, que gostava de brincar, correr, cantar, saltar e nadar. Mas não gostava de tomar banho.

A sua mamãe, preocupada, inventou-lhe uma canção.

Pegando na esponja e no sabão, cantava na banheira:

“P’rà água, patinho, vamo-nos lavar e com o sabãozinho vamo-nos esfregar.”

O patinho ouviu a canção e escondeu-se debaixo da cama, mas a mamãe continuava a cantá-la. O patinho, curioso, quis ver o que fazia a mamãe no banho e...

- QUAC!- gritou o patinho.

A mamãe brincava e cantava, entretida com a espuma. Estava mesmo a divertir-se!


O patinho correu a mergulhar na banheira, para cantar a canção e brincar junto com a sua mamãe.

Os pais deverão contar a história do patinho. Conversar sobre a importância do banho, perguntar como a mãe dele fez para que tomasse banho.

## ATIVIDADE 2

# FAZENDO ARTE

- 1 - PINTA O PATINHO COM TINTA AMARELA.
- 2 - RASGUE E COLE PEDACINHOS DE PAPEL AZUL NO LAGO.





**CRONOGRAMA DE ATIVIDADES – MATERNAL I**  
**ATIVIDADES REMOTAS**  
**SEXTA - FEIRA – 19 DE JUNHO DE 2020**

Existe uma música fazendo muito sucesso: “O PATINHO COLORIDO”.  
Assista o vídeo: <https://youtu.be/ZL9pTiY1RPg>

Molhando o dedo da criança na tinta pinte as bolinhas do **PATINHO**.  
Na cor abaixo:

