



Centro Municipal de Educação Infantil São Francisco

Sebastião Ribas de Oliveira s/n – Bairro São Francisco – Campo Bonito - Pr
Fone: 4532331102 email: cmeisaofrancisco@outlook.com

ATIVIDADES REMOTAS/MATERNAL I

ENTREGA: 11/09/2020

DEVOLVER: 25/09/2020

PROFESSORES (AS): ORTENILA CUNHA/ GEISIANI/ADRIANA
NOME DO ALUNO:
TURMA: MATERNAL I

MINHAS ATIVIDADES



CRONOGRAMA DE ATIVIDADES – MATERNAL I

ATIVIDADES REMOTAS

SEXTA-FEIRA – 11 de SETEMBRO de 2020

ATIVIDADE 1

CAMPO DE EXPERIÊNCIA: ESCUTA, FALA PENSAMENTO E IMAGINAÇÃO

OBJETIVOS DE APRENDIZAGEM: (EI02/03EF02)

SABERES E CONHECIMENTOS: LINGUAGEM ORAL, SONS E RITMOS

ASSISTIR AO VÍDEO

<https://www.youtube.com/watch?v=LKUojJFWMQ> O SAPO NA BEIRA DA LAGOA

CONVERSAR COM ELA SOBRE A COR DO SAPO, COMO O SAPO FAZ PARA SE LOCOMOVER, PARA SE COMUNICAR, ESTIMULANDO A CRIANÇA A CANTAR E IMITAR O SAPO.

PEDIR PARA A CRIANÇA QUAIS ANIMAIS SÃO DA COR VERDE? MOSTRAR A ELA ALGUMAS IMAGENS, POR EXEMPLO, JACARÉ, TARTARUGA E OUTROS.

MAS HOJE VAMOS USAR O SAPO POR EXEMPLO. VAMOS COLAR ERVA DE CHIMARRÃO NO DESENHO, AJUDE A CRIANÇA A COLOCAR A COLA PARA COLAR A ERVA.



CRONOGRAMA DE ATIVIDADES – MATERNAL I

ATIVIDADES REMOTAS

SÁBADO – 12 de SETEMBRO de 2020

ATIVIDADE 1

CAMPO DE EXPERIÊNCIA: ESPAÇO, TEMPO, QUANTIDADE, RELAÇÃO E TRANSFORMAÇÃO

OBJETIVOS DE APRENDIZAGEM: (EIO2/03ETO5);

SABERES E CONHECIMENTOS: AGRUPAR OBJETOS SEGUINDO CRITÉRIOS

ATIVIDADE DE REPOSIÇÃO REFERENTE AO DIA 08/04/2020

VAMOS BRINCAR DE ENCONTRAR OBJETOS, ROUPAS E BRINQUEDOS QUE TEM EM SUA CASA NA COR VERDE, ORGANIZE UM ESPAÇO, POR EXEMPLO, NUM SOFÁ, MESA, CAMA OU ATÉ MESMO NO CHÃO E ESPALHE TUDO O QUE VOCÊ ENCONTRAR NA COR VERDE, DEPOIS ORGANIZE AS COISAS SEPARANDO ROUPAS, OBJETOS E O QUE MAIS VOCÊ, ENCONTROU.

CONVERSE COM SEU FILHO SOBRE OS DIFERENTES TONS DE VERDE.

DEPOIS O CONVIDE PARA ORGANIZAR E GUARDAR CADA COISA NO SEU LUGAR.

REGISTRE ESTA ATIVIDADE COM FOTOS E POSTE NO GRUPO DA SALA.

CRONOGRAMA DE ATIVIDADES – MATERNAL I

ATIVIDADES REMOTAS

SEGUNDA-FEIRA – 14 de SETEMBRO de 2020

ATIVIDADE 1

CAMPO DE EXPERIÊNCIA: ESPAÇO, TEMPO, QUANTIDADE, RELAÇÃO E TRANSFORMAÇÃO

OBJETIVOS DE APRENDIZAGEM: (EI02/03TS09);

SABERES E CONHECIMENTOS: PLANTAS E SUAS CARACTERÍSTICAS GERAIS

LEVAR A CRIANÇA NO PATIO OU NA HORTA E OBSERVAR NO ENTORNO TUDO O QUE TIVER NA COR VERDE, CHAMANDO ATENÇÃO DA CRIANÇA PARA OS MAIS VARIADOS TONS DE VERDES ENCONTRADOS NA NATUREZA, MOSTRAR TAMBÉM O QUE PODE SER USADO COMO ALIMENTO E O QUE NÃO PODE SER LEVADO NA BOCA, POIS PODE FAZER MAL A SAÚDE.

APROVEITE O MOMENTO E CONVIDE SEU FILHO PARA AJUDAR A PREPARAR UMA GOSTOSA SALADA VERDE.

REGRITE COM FOTOS OU VÍDEO ESSE MOMENTO.

CRONOGRAMA DE ATIVIDADES – MATERNAL I

ATIVIDADES REMOTAS

TERÇA-FEIRA – 15 de SETEMBRO de 2020

ATIVIDADE 1

CAMPO DE EXPERIÊNCIA: ESPAÇO, TEMPO, QUANTIDADE, RELAÇÃO E TRANSFORMAÇÃO

OBJETIVOS DE APRENDIZAGEM: (EIO2/03ETO4);

SABERES E CONHECIMENTOS: PERCEPÇÃO DO ENTORNO

ASSISTIR AO VÍDEO DA MÚSICA:

<https://youtu.be/6Vn4xYIG5mA> **SAPO MARTELO**

FAZER UM CÍRCULO NO CHÃO PARA QUE A CRIANÇA PULE DE FORA PARA DENTRO E DE DENTRO PARA FORA CONFORME COMANDO DO PAI/MÃE DEPOIS CANTAR A MÚSICA DO SAPO MARTELO, FAZENDO GESTOS CONFORME A LETRA DA MÚSICA.

SERÁ DISPONIBILIZADO NO GRUPO DA SALA O ÁUDIO DA MÚSICA.



sapo.mp3

MÚSICA: SAPO MARTELO

SAPO MARTELO FAZ TUC TUC TUC

COMO MUITA MOSCA E TUC TUC TUC

ENCHE A BARRIGA E TUC TUC TUC

PULA BEM ALTO E TUC TUC TUC

NADA NA LAGOA E TUC TUC TUC

NADA NUMA BOA E.....TUCTUCTUCTUC

CRONOGRAMA DE ATIVIDADES – MATERNAL I

ATIVIDADES REMOTAS

QUARTA-FEIRA – 16 de SETEMBRO de 2020

ATIVIDADE 1

CAMPO DE EXPERIÊNCIA: EU, O OUTRO E O NÓS

OBJETIVOS DE APRENDIZAGEM: (EIO2/03E005);

SABERES E CONHECIMENTOS: ESQUEMA CORPORAL

ASSISTIR A HISTÓRIA DO: “SAPO QUE NÃO GOSTAVA DE LAVAR O PÉ E TEIMAVA COM A MÃE”

A HISTÓRIA SERÁ POSTADA NO GRUPO DA SALA NESSE DIA.

<https://youtu.be/KyS9yOXPiQI> “SAPO QUE NÃO GOSTAVA DE LAVAR O PÉ E TEIMAVA COM A MÃE”

RECONHECER E REPRESENTAR AS PARTES DO CORPO POR MEIO DE GESTOS E NOMEAÇÃO.

VAMOS BRINCAR DE SAPINHO DISSE:

SAPINHO DISSE:

COLOCAR A MÃO NA ORELHA

COÇAR A CABEÇA

FAZER CARETA

PULAR BEM ALTO

COÇAR O BUMBUM

BATER UMA PALMA

BATER DUAS PALMAS

COLOCAR O DEDINHO NO UMBIGO

COLOCAR AS MÃOS NO JOELHO

LEVANTAR O PEZINHO

CRONOGRAMA DE ATIVIDADES – MATERNAL I

ATIVIDADES REMOTAS

QUINTA-FEIRA – 17 de SETEMBRO de 2020

ATIVIDADE 1


CAMPO DE EXPERIÊNCIA: CORPO, GESTOS E MOVIMENTOS

OBJETIVOS DE APRENDIZAGEM: (EI02CG05); (EI02/03CG02);

SABERES E CONHECIMENTOS: SUPORTES, MATERIAIS E INSTRUMENTOS PARA PINTAR, NOÇÕES ESPACIAIS

NESSA ATIVIDADE, A CRIANÇA IRÁ PINTAR E DECORAR O SAPINHO EM ANEXO.

COM AUXILIO DE UM ADULTO RECORTÁ-LO E COLAR TAMPINHAS DE GARRAFA PET, COMO MOSTRA A FIGURA ABAIXO. NO MEIO DO SAPINHO COLAR UM BARBANTE PARA FAZER COM QUE O SAPINHO PULE, PUXANDO O BARBANTE PARA CIMA.



CRONOGRAMA DE ATIVIDADES – MATERNAL I

ATIVIDADES REMOTAS

SEXTA-FEIRA – 18 de SETEMBRO de 2020

ATIVIDADE 1

CAMPO DE EXPERIÊNCIA: ESPAÇO, TEMPO, QUANTIDADE RELAÇÃO E TRANSFORMAÇÃO

OBJETIVOS DE APRENDIZAGEM: (EI02/03ETO1);

SABERES E CONHECIMENTOS: MANIPULAÇÃO E EXPLORAÇÃO

MANIPULAR OBJETOS DE DIFERENTES MATERIAIS, OBSERVANDO SUAS CARACTERÍSTICAS FÍSICAS.

UTILIZAR MASSINHA DE MODELAR DA COR VERDE PARA QUE AMASSEM E EXPLOREM USANDO SUA IMAGINAÇÃO.



CRONOGRAMA DE ATIVIDADES – MATERNAL I

ATIVIDADES REMOTAS

SÁBADO – 19 de SETEMBRO de 2020

ATIVIDADE 1

CAMPO DE EXPERIÊNCIA: ESCUTA, FALA, PENSAMENTO E IMAGINAÇÃO

OBJETIVOS DE APRENDIZAGEM: (EIOF02/03EF02);

SABERES E CONHECIMENTOS: LINGUAGEM ORAL

ATIVIDADE DE REPOSIÇÃO REFERENTE AO DIA 09/04/2020

OUVIR VÁRIAS VEZES PARA MEMORIZAR A CANTIGA, E CANTAR UTILIZANDO FANTOCHE QUE SERÁ ENVIADO.

INCENTIVAR A CRIANÇA A SOPRAR NO BALÃO NA BOCA DO SAPO.

MÚSICA “O SAPO NÃO LAVA O PÉ”

O SAPO

O SAPO NÃO LAVA O PÉ
NÃO LAVA PORQUE NÃO QUER
ELE MORA LÁ NA LAGOA
NÃO LAVA O PÉ
PORQUE NÃO QUER
MAS QUE CHULÉ.



CRONOGRAMA DE ATIVIDADES – MATERNAL I

ATIVIDADES REMOTAS

SEGUNDA-FEIRA – 21 de SETEMBRO de 2020

ATIVIDADE 1

CAMPO DE EXPERIÊNCIA: CORPO, GESTOS E MOVIMENTOS

OBJETIVOS DE APRENDIZAGEM: (EI02/03CG01);

SABERES E CONHECIMENTOS: ÓRGÃOS DOS SENTIDOS

FAZENDO MOVIMENTOS COORDENADOS COM OS DEDINHOS VOCÊ IRÁ TRANSFERIR BOLINHAS DE PAPEL DE UM LADO PARA OUTRO.

UTILIZE BOLINHAS FEITAS PELA CRIANÇA COM FOLHAS DE REVISTA, CREPOM, PAPEL HIGIÊNICO, ENFIM COM O QUE TIVER EM CASA.



CRONOGRAMA DE ATIVIDADES – MATERNAL I

ATIVIDADES REMOTAS

TERÇA-FEIRA – 22 de SETEMBRO de 2020

ATIVIDADE 1

CAMPO DE EXPERIÊNCIA: TRAÇOS, SONS, CORES E FORMAS

OBJETIVOS DE APRENDIZAGEM: (EI02/03TS03);

SABERES E CONHECIMENTOS: LINGUAGEM MUSICAL E CORPORAL


VAMOS OUVIR UMA MÚSICA SUPER ANIMADA, SE VOCÊ QUIZER PODE DANÇAR TAMBÉM.

<https://www.youtube.com/watch?v=3lst6hqilym> **SOU UM JACARÉ- XUXA**

DEPOIS DE OUVIR A MÚSICA, PERGUNTAR A CRIANÇA:

- QUAL É A COR DO JACARÉ? (FILMAR E POSTAR NO GRUPO)

EM SEGUIDA, PINTAR O JACARÉ E COM A AJUDA DE UM ADULTO RECORTAR O JACARÉ E DEIXAR A CRIANÇA TENTAR MONTAR O DESENHO CORRETAMENTE.



CRONOGRAMA DE ATIVIDADES – MATERNAL I

ATIVIDADES REMOTAS

QUARTA-FEIRA – 23 de SETEMBRO de 2020

ATIVIDADE 1

CAMPO DE EXPERIÊNCIA: O EU, O OUTRO, E O NÓS

OBJETIVOS DE APRENDIZAGEM: (EI02/03EO05);

SABERES E CONHECIMENTOS: PERCEBER O PRÓPRIO CORPO

BRINCANDO E APRENDENDO DURANTE O BANHO.

INCENTIVAR A CRIANÇA A USAR A ESPONJA COM SABONETE OU XAMPU, E MASSAGEAR O CORPO, SENTINDO A TEXTURA E NOMEANDO AS PARTES,

AUXILIE SEU FILHO (A), A IDENTIFICAR AS PARTES DO CORPO, ORIENTANDO A SEGUIR OS COMANDOS:

LAVAR OS BRACINHOS;

LAVAR AS MÃOZINHAS;

LAVAR O JOELHO, PERNAS E PÉS;

LAVAR O PESCOÇO, A CABEÇA, O CABELO;

ENFIM, NOMEAR TODAS AS PARTES DO CORPO.



CRONOGRAMA DE ATIVIDADES – MATERNAL I

ATIVIDADES REMOTAS

QUINTA-FEIRA – 24 de SETEMBRO de 2020

ATIVIDADE 1

CAMPO DE EXPERIÊNCIA: TRAÇOS, SONS, CORES E FORMAS

OBJETIVOS DE APRENDIZAGEM: (EI02/03TS02);


SABERES E CONHECIMENTOS: ELEMENTOS DA LINGUAGEM VISUAL: TEXTURAS, CORES, SUPERFÍCIES, VOLUMES, ESPAÇOS, FORMAS ETC.

A ÁRVORE SEM FOLHA

A ÁRVORE SEM FOLHAS – HISTORIA CONTADA/INFANTIL- MUNDO SERELEPE -

<https://www.youtube.com/watch?v=u9LvPACZQCw>

VOCÊ VIU QUE NA HISTORIA A ÁRVORE ESTAVA MUITO TRISTE PORQUE NÃO TINHA FOLHAS. ENTÃO AGORA É SUA VEZ DE AJUDAR A NOSSA ÁRVORE QUE ESTA LOGO ABAIXO. PEGUE A TINTA VERDE E COM A PONTINHA DO DEDO FAÇA PEQUENAS BOLINHAS SOBRE OS GALHOS DA ÁRVORE, REPRESENTANDO SUAS FOLHAS E DEIXANDO BEM BONITA. (TIRAR FOTOS E POSTAR NO GRUPO)



ACOMPANHAMENTO DAS ATIVIDADES REMOTAS

PARECER DOS PAIS OU RESPONSÁVEIS:

1) O aluno realizou as atividades?

com auxílio sozinho

2) Se o aluno realizou com auxílio. Quem foi o responsável?

mãe pai outros

3) Em relação às atividades:

foram de fácil compreensão houve dificuldades

Quais dificuldades:

4) Campo para preenchimento exclusivo da professora:

- o aluno realizou todas as atividades
 o aluno realizou parcialmente as atividades
 não realizou nenhuma atividade

Assinatura dos pais ou responsáveis

Assinatura das Professoras

Assinatura da Direção

