



Centro Municipal de Educação Infantil São Francisco

Sebastião Ribas de Oliveira s/n – Bairro São Francisco – Campo Bonito - Pr
Fone: 4532331102 email: cmeisaofrancisco@outlook.com

ATIVIDADES REMOTAS/MATERNAL I

ENTREGA: 14/08/2020

DEVOLVER: 28/08/2020

PROFESSORES (AS): ORTENILA CUNHA/ GEISIANI/ADRIANA

NOME DO ALUNO:

TURMA: MATERNAL I

MINHAS ATIVIDADES

FIQUE EM CASA



CRONOGRAMA DE ATIVIDADES – MATERNAL I

ATIVIDADES REMOTAS


SEXTA-FEIRA – 14 de AGOSTO de 2020

ATIVIDADE 1

QUEM DISSE QUE SÓ SE PINTA COM PINCEL?

VAMOS USAR O QUE TODO MUNDO TEM EM CASA, UM GARFO, PARA PINTAR A JUBA DO LEÃO.

PASSE O GARFO NA TINTA E FAÇA MOVIMENTOS QUE SIMULEM OS FIOS DE PELO DA JUBA. COMO MOSTRA A FIGURA ABAIXO.



CRONOGRAMA DE ATIVIDADES – MATERNAL I
ATIVIDADES REMOTAS
SEGUNDA-FEIRA – 17 de AGOSTO de 2020

ATIVIDADE 1

LEIAM ABAIXO O TEXTO PARA ENTENDER A ATIVIDADE.

A FAMÍLIA É O PRIMEIRO PONTO DE REFERÊNCIA PARA A CRIANÇA, ASSIM TAMBÉM A SUA CASA TRABALHAR COM ESSE TEMA PODEMOS DESENVOLVER SENTIMENTOS COMO CARINHO, AMOR E RESPEITO AO PRÓXIMO TANTO EM CASA, COMO FORA DELA IDENTIFICAR E SUPERAR OS DESAFIOS, TRABALHANDO NA CRIANÇA A AFETIVIDADE E A IMPORTÂNCIA DESTE SENTIMENTO NO CONVÍVIO FAMILIAR, BUSCANDO NA INTERAÇÃO ENTRE AMBAS AS PARTES, UMA FORMAÇÃO DAS CRIANÇAS COMO SERES CIDADÃOS.

PROPICIAR À CRIANÇA A REFLEXÃO DE SUA ESTRUTURA FAMILIAR E O RELACIONAMENTO ENTRE AS PESSOAS DE SUA FAMÍLIA E COM AS DEMAIS PESSOAS QUE A RODEIAM, OPORTUNIZANDO ATIVIDADE QUE DESPERTEM O RESPEITO E O INTERESSE PELOS DIFERENTES GRUPOS FAMILIARES.

COM A AJUDA DA FAMÍLIA VAMOS DESENHAR NOSSA FAMÍLIA NOS NOSSOS DEDOS CADA DEDO DESENHAR UM MEMBRO DA FAMÍLIA TENTANDO FAZER CADA UM COM SUAS CARACTERÍSTICAS NOMEAR CADA UM DA FAMÍLIA ASSIM A CRIANÇA VAI IDENTIFICAR CADA MEMBRO FAMILIAR E O PAPEL DE CADA UM NA FAMÍLIA, SE FOR NECESSÁRIO PODEM USAR AS DUAS MÃOS.

CANTIGA: A FAMÍLIA DOS DEDOS

MATERIAIS E EXECUÇÃO: Usando uma canetinha ou tinta pintar a ponta dos dedinhos e dançar a cantiga a família dos dedos!

Nós somos a família dos dedos!

Papai dedo, papai dedo, onde está?

Aqui estou, aqui estou. Como é que vai?

Mamãe dedo, mamãe dedo, onde está?

Aqui estou, aqui estou. Como é que vai?

Irmão dedo, irmão dedo, onde está?

Aqui estou, aqui estou. Como é que vai?

Irmã dedo, irmã dedo, onde está?

Aqui estou, aqui estou. Como é que vai?

Bebê dedo, bebê dedo, onde está?

Aqui estou, aqui estou. Como é que vai?

Nós somos a família dos dedos!



ASSISTAM AO VÍDEO

<https://youtu.be/Z772-ogB5qc> A FAMÍLIA DOS DEDOS.

CRONOGRAMA DE ATIVIDADES – MATERNAL I

ATIVIDADES REMOTAS

TERÇA-FEIRA – 18 de AGOSTO de 2020

ATIVIDADE 1 TAMANHOS

UTILIZAR AS FORMAS GEOMÉTRICAS EM EVA E A ESTRUTURA DE PAPELÃO QUE FORAM ENVIADAS PARA TRABALHAR NOÇÕES DE TAMANHO.

PARA ISSO, PEÇA PARA A CRIANÇA COLOCAR NOS PALITOS, ORDENANDO DO MAIOR PARA O MENOR.

DEPOIS, RETIRE DOS PALITOS E PEÇA QUE ELA FAÇA O INVERSO, DO MENOR PARA O MAIOR.



ATIVIDADE 2

OUVIR A MÚSICA MEU PINTINHO AMARELINHO, PROCURANDO SEMPRE REALIZAR OS MOVIMENTOS QUE NA MÚSICA SÃO DITAS.

https://www.youtube.com/watch?v=59gm_xjphco MEU PINTINHO AMARELINHO
PARA A REALIZAÇÃO DESTA ATIVIDADE, O PINTINHO DEVERÁ SER PINTADO DE AMARELO E O RESTANTE DEVE COLAR CASCAS DE OVOS SOBRE O DESENHO DA CASCA ONDE ESTÁ O PINTINHO.



CRONOGRAMA DE ATIVIDADES – MATERNAL I

ATIVIDADES REMOTAS

QUARTA-FEIRA – 19 de AGOSTO de 2020

ATIVIDADE 1

CORES


EMBARALHAR AS FORMAS GEOMÉTRICAS UTILIZADAS NA ATIVIDADE DO DIA ANTERIOR E PEDIR A CRIANÇA QUE SEPARAR POR:

CORES: VERMELHOS, AMARELOS, AZUIS, ETC.



ATIVIDADE 2

NESTA ATIVIDADE IREMOS FAZER OS CABELOS DO BONECO, PARA ISSO VAMOS UTILIZAR PAPEL CREPOM, PODENDO SER RASGADO EM PEDACINHOS E COLADO.



CRONOGRAMA DE ATIVIDADES – MATERNAL I

ATIVIDADES REMOTAS

QUINTA-FEIRA – 20 de AGOSTO de 2020

ATIVIDADE 1 FORMAS

EMBARALHAR AS FORMAS GEOMÉTRICAS QUE A PROFESSORA MANDOU E PEDIR QUE A CRIANÇA QUE SEPRE EM CADA CAIXINHA A FORMA CORRESPONDENTE:

EXEMPLO: QUADRADO NA CAIXINHA QUE TEM A FORMA QUADRADO COMO MOSTRA A FIGURA ABAIXO.




ATIVIDADE 2

EXPLORAR AS FIGURAS GEOMÉTRICAS (CORTADAS EM EVA, ENVIADAS EM ANEXO), FORMANDO OBJETOS E DESENHOS.

POR EXEMPLO: UMA ÁRVORE, UMA CASA E OUTRAS COISAS QUE QUISEREM FAZER USEM A IMAGINAÇÃO.

LEMBREM DE TIRAR FOTOS E ENVIAR NO GRUPO DA SALA.



CRONOGRAMA DE ATIVIDADES – MATERNAL I

ATIVIDADES REMOTAS

SEXTA-FEIRA – 21 de AGOSTO de 2020

ATIVIDADE 1

LER A HISTÓRIA PARA A CRIANÇA: O PATINHO FEIO

ERA UMA VEZ uma mamãe pata que teve 5 ovos. Ela esperava ansiosamente pelo dia em que os seus ovos quebrassem e deles nascessem os seus queridos filhos!

Quando esse dia chegou, os ovos da mamãe pata começaram a abrir, um a um, e ela, alegremente, começou a saudar os seus novos patinhos. Mas o último ovo demorou mais a partir, e a mamãe começou a ficar nervosa...

Finalmente, a casca quebrou e, para surpresa da mamãe pata, de lá saiu um patinho muito diferente de todos os seus outros filhos.

- Este patinho feio não pode ser meu! Exclama a mamãe pata.
- Alguém te pegou uma partida. Afirmo a vizinha galinha.

Os dias passaram e, à medida que os patinhos cresciam, o patinho feio tornava-se cada vez mais diferente dos outros patinhos. Cansado de ser gozado pelos seus irmãos e por todos os animais da quinta, o patinho feio decide partir.

Mesmo longe da quinta, o patinho não conseguiu paz, pois os seus irmãos perseguiram-no por todo o lago, gritando:

- És o pato mais feio que nós alguma vez vimos!
- E, para onde quer que fosse, todos os animais que encontrava faziam troça dele.
- Que hei de eu fazer? Para onde hei de ir? O patinho sentia-se muito triste e abandonado.

Com a chegada do inverno, o patinho cansado e cheio de fome encontra uma casa e pensa:

- Talvez aqui encontre alguém que goste de mim! E assim foi.
- O patinho passou o inverno aconchegadinho, numa casa quentinha e na companhia de quem gostava dele. Tudo teria corrido bem se não tivesse chegado a primavera e com ela, um gato malvado, que enganando os donos da casa, correu com o patinho para fora dali!
- Mais uma vez estou sozinho e infeliz... Suspirou o patinho feio.



O patinho seguiu o seu caminho e, ao chegar a um grande lago, refugiou-se junto a uns juncos, e ali ficou durante vários dias.

Um dia, muito cedo, o patinho feio foi acordado por vozes de crianças.

- Olha! Um recém-chegado! Gritou uma das crianças. Todas as outras crianças davam gritos de alegria.

- E é tão bonito! Dizia outra.

Bonito?... De quem estarão a falar? Pensou o patinho feio.

De repente, o patinho feio viu que todos olhavam para ele e, ao ver o seu reflexo na água, viu um grande e elegante cisne.

- Oh!... Exclama o patinho admirado. Crianças e outros cisnes admiravam a sua beleza e cumprimentavam-no alegremente.

Afinal ele não era um patinho feio, mas um belo e jovem cisne!

A partir desse dia, não houve mais tristezas, e o patinho feio que agora era um belo cisne, viveu feliz para sempre!

ATIVIDADE 2

COORDENAÇÃO MOTORA FINA

MATERIAIS:

DOIS PRATOS, BOLINHAS DE CREPOM FEITAS PELO ALUNO, PATINHO CONFECCIONADO;
FAZER BOLINHAS DE CREPOM, E COM O PATINHO FAZER MOVIMENTOS PARA QUE ELE
POSSA TRANSFERIR AS BOLINHAS DE UM PRATO AO OUTRO.

DE UM PRATO AO OUTRO.



CRONOGRAMA DE ATIVIDADES – MATERNAL I


ATIVIDADES REMOTAS

SEGUNDA-FEIRA – 24 de AGOSTO de 2020

ATIVIDADE 1 COLORIR

AO OUVIR A HISTÓRIA, PERCEBEMOS QUE O PATINHO FEIO TINHA UMA APARÊNCIA BEM DIFERENTE. COMO VOCÊ O IMAGINOU?

ENTÃO, PINTE O PATINHO DA HISTÓRIA COM UMA COR QUE VOCÊ CONSIDERE BEM DIFERENTE DA COR DE UM PATO NORMAL.



CRONOGRAMA DE ATIVIDADES – MATERNAL I

ATIVIDADES REMOTAS

TERÇA-FEIRA – 25 de AGOSTO de 2020

ATIVIDADE 1

ATIVIDADE DE COORDENAÇÃO MOTORA FINA

JUNTE UMA PORÇÃO DE FEIJÃO, MILHO, ERVILHA OU QUALQUER OUTRO GRÃO DE COR DIFERENTE QUE VOCÊ TENHA EM CASA. O IMPORTANTE É QUE A MISTURA TENHA 2 OU MAIS GRÃOS.

ENTÃO PEÇA PARA A CRIANÇA SEPARAR OS GRÃOS, COM O USO DE GRAMPO DE ROUPA OU COM OS DEDOS, COLOCANDO-OS UM A UM EM POTES OU EM COPINHOS.



CRONOGRAMA DE ATIVIDADES – MATERNAL I

ATIVIDADES REMOTAS


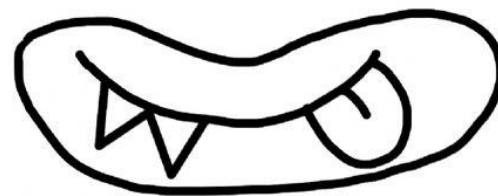
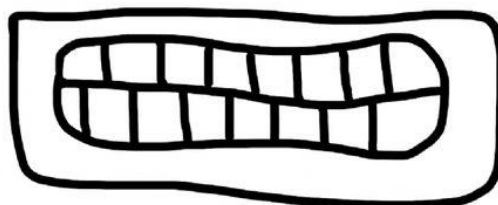
QUARTA-FEIRA – 26 de AGOSTO de 2020

ATIVIDADE 1

NESSA ATIVIDADE NÓS IREMOS TIRAR MUITAS FOTOS COM MUITOS SORRISOS, E TODOS AI NA SUA CASA PODEM PARTICIPAR. VOCE SÓ VAI PRECISAR PINTAR BEM BONITO OS SORRISOS DA FOLHA E RECORTAR E COLAR NO PALITINHO DE CHURRASCO.



www.matchoutteam.com



www.matchoutteam.com

CRONOGRAMA DE ATIVIDADES – MATERNAL I

ATIVIDADES REMOTAS

QUINTA-FEIRA – 27 de AGOSTO de 2020

ATIVIDADE 1 BRINCADEIRA SENSORIAL

DISPONIBILIZE UMA BACIA COM UM POUCO DE FARINHA, SAL, ARROZ OU ATÉ MESMO AREIA, ALGUNS BRINQUEDOS PEQUENOS E UMA COLHER PARA QUE A CRIANÇA POSSA SOLTAR SUA IMAGINAÇÃO, E SE DIVERTIR.

APROVEITE PARA TER UM DIÁLOGO: O QUE ELA ESTÁ FAZENDO? QUAIS SÃO OS OBJETOS QUE ESTÃO SENDO UTILIZADOS?

