



Centro Municipal de Educação Infantil São Francisco

Sebastião Ribas de Oliveira s/n – Bairro São Francisco – Campo Bonito - Pr  
Fone: 4532331102 email: [cmeisaofrancisco@outlook.com](mailto:cmeisaofrancisco@outlook.com)

## ATIVIDADES REMOTAS/MATERNAL I

ENTREGA: 17/07/2020

DEVOLVER: 31/07/2020

PROFESSORES (AS): ORTENILA CUNHA/GEISIANI/ADRIANA
NOME DO ALUNO:
TURMA: MATERNAL I

# FIQUE EM CASA



# CRONOGRAMA DE ATIVIDADES – MATERNAL I

## ATIVIDADES REMOTAS

SEXTA-FEIRA – 17 de JULHO de 2020


### ATIVIDADE 1

VAMOS CONHECER A LETRA **A** DE ARANHA, DE ARROZ, DE ABELHA...

PARA INICIAR VAMOS CANTAR A MÚSICA “DONA ARANHA”, com a ARANHA de CD que a professora mandou para casa que esta disponível no link <https://youtu.be/MuBglfBR1kA>.

## DONA ARANHA

A DONA ARANHA SUBIU PELA PAREDE.  
VEIO A CHUVA FORTE E A DERRUBOU.  
JÁ PASSOU A CHUVA, O SOL JÁ VAI SURGINDO  
E A DONA ARANHA CONTINUA A SUBIR  
ELA É TEIMOSA E DESOBEDIENTE,  
SOBE, SOBE, SOBE.  
NUNCA ESTÁ CONTENTE



## ATIVIDADE 2

AGORA VAMOS COLORIR A ARANHA DA ATIVIDADE ANEXA E COLAR GRÃOS DE ARROZ NA LETRA **A**.



## ATIVIDADE 3

COM A AJUDA DA FAMÍLIA PINTE A ARANHA E FAÇA O ALINHAVO. COMO MOSTRA A FIGURA ABAIXO.



# CRONOGRAMA DE ATIVIDADES – MATERNAL I

## ATIVIDADES REMOTAS

SEGUNDA-FEIRA – 20 de JULHO de 2020

### ATIVIDADE 1

#### HIGIENE

Para que nosso corpo fique sempre bem limpinho e cheiroso, precisamos tomar banho e utilizar alguns produtos para a higiene.

Vejamos o vídeo do Castelo Rá-Tim-Bum “Ratinho tomando Banho” disponível no link <https://youtu.be/IM7Ki0-Mh7M>

[www.youtube.com](http://www.youtube.com) > watch ▾

[Ratinho Tomando Banho \(Banho É Bom\) | Castelo Rá-Tim ...](#)



Conheça a nova versão de **Banho É Bom**: <http://goo.gl/NMXPh9> ouça todas as minhas músicas: [http://bit ...](http://bit...)

27 de fev. de 2014 - Vídeo enviado por Hélio Ziskind

Vamos pintar **APENAS** os objetos que usamos para tomar banho:



<b>CRONOGRAMA DE ATIVIDADES – MATERNAL I</b>
<b>ATIVIDADES REMOTAS</b>
<b>TERÇA-FEIRA – 21 de JULHO de 2020</b>

## **ATIVIDADE 1**

### **RECORTANDO E COLANDO**

Com a ajuda do pessoal de casa, recorte rótulos de sabonete, creme dental, xampu e outros produtos de higiene e cole-os no espaço abaixo.

# CRONOGRAMA DE ATIVIDADES – MATERNAL I

## ATIVIDADES REMOTAS

QUARTA-FEIRA – 22 de JULHO de 2020

### ATIVIDADE 1

Para deixar nossos dentes branquinhos e nosso sorriso bonito, temos que escovar os dentes todos os dias, sempre após as refeições. Para isso utilizamos a escova e o creme dental. Vejamos como o Ratinho faz no vídeo abaixo.

“Ratinho escovando os dentes” do Castelo Rá-Tim-Bum disponível em

<https://youtu.be/ViT6V7xN-zk>




Ratinho Escovando os Dentes | Castelo Rá-Tim-Bum

Hélio Ziskind • 7,6 mi de visualizações • há 6 anos

Conheça o novo canal do Hélio Ziskind, o ZiS: <http://goo.gl/j9YhRn> ouça todas as minhas músicas: [http://bit.ly/Spotify\\_HZ](http://bit.ly/Spotify_HZ) compre ...

① MOLHE O DEDO EM TINTA GUACHE E AJUDE O CREME DENTAL CHEGAR À ESCOVA DE DENTES.

SOU O CREME DENTAL.  
ESTOU PERDIDO E ASSUSTADO.  
A ESCOVA TENHO QUE ACHAR  
PARA ALEGRE FICAR.



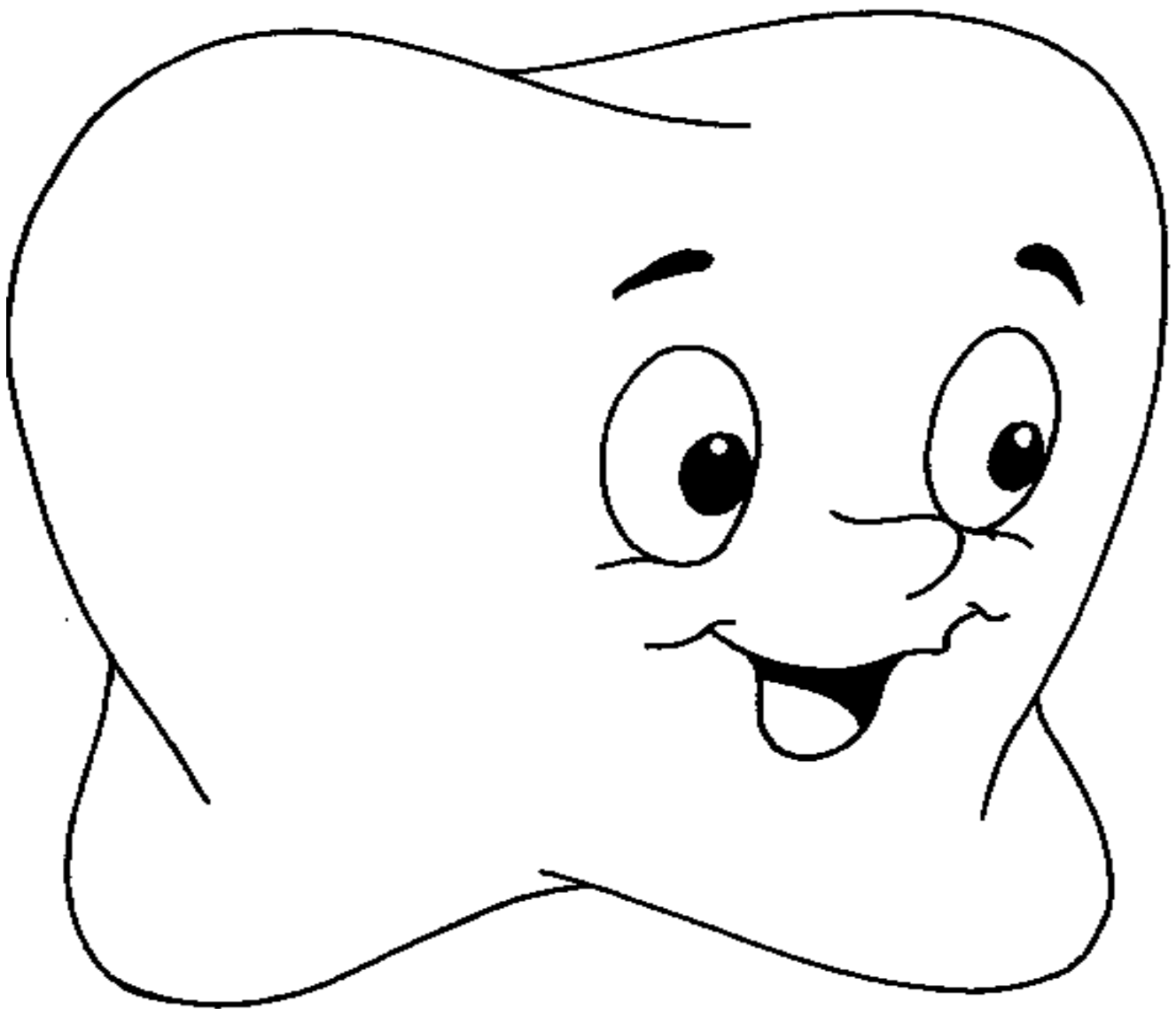
**CRONOGRAMA DE ATIVIDADES – MATERNAL I**

**ATIVIDADES REMOTAS**

**QUINTA-FEIRA – 23 de JULHO de 2020**

**ATIVIDADE 1**

**FAÇA DE CONTA QUE SUA COLA BRANCA É  
PASTA DE DENTES! VAMOS COBRIR O  
DENTINHO COM PASTA DE DENTES E DEIXÁ-LO  
LIMPINHO E PROTEGIDO?**



# CRONOGRAMA DE ATIVIDADES – MATERNAL I

## ATIVIDADES REMOTAS

SEXTA-FEIRA – 24 de JULHO de 2020

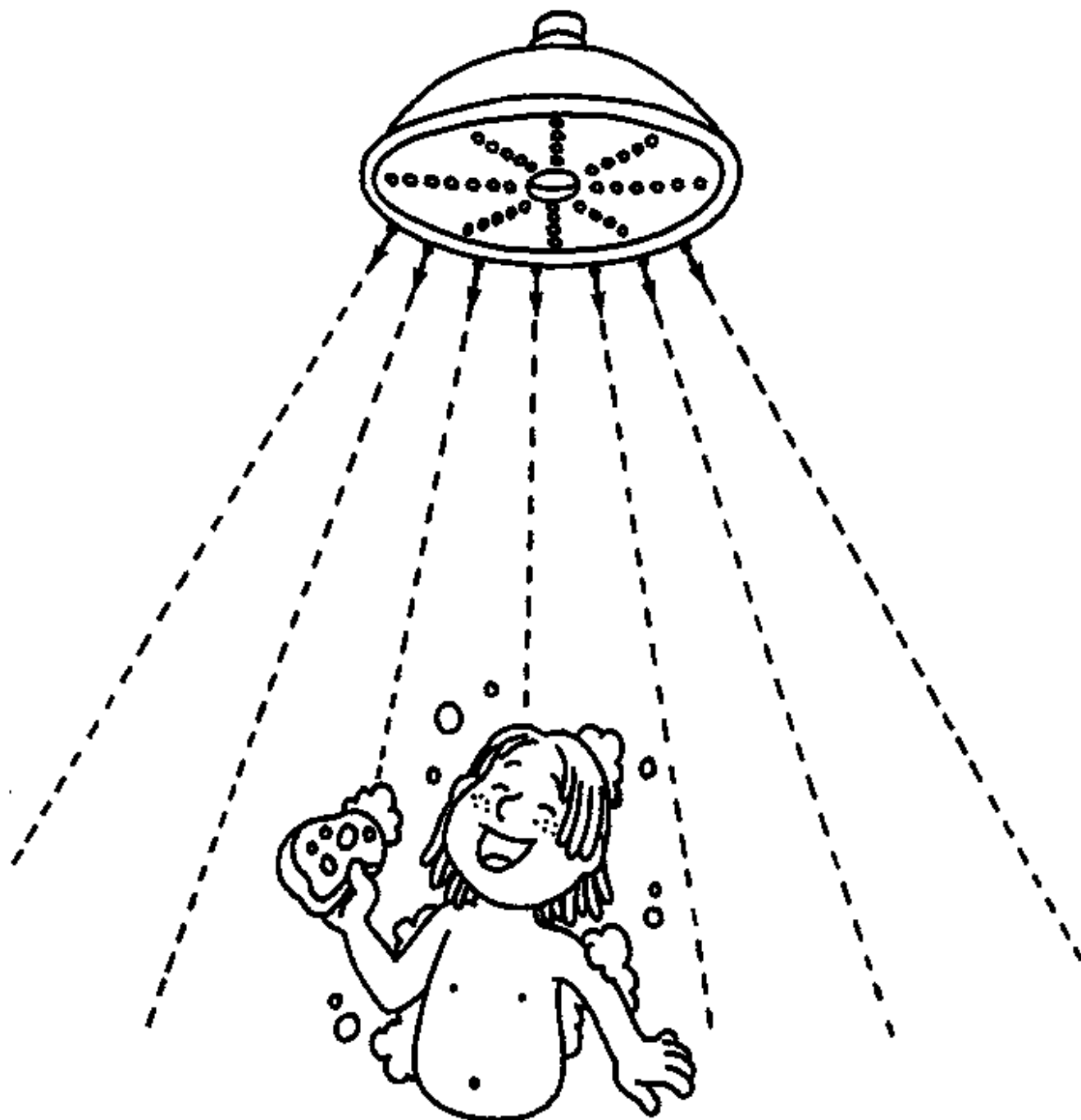
### ATIVIDADE 1

Assistir ao vídeo:

Palavra Cantada | Tchibum da Cabeça ao Bumbum

<https://www.youtube.com/watch?v=v1Pv9cOy-2s>

Para realizar esta atividade você irá utilizar papel crepom azul, e com ele irá fazer bolinhas e em seguida colar em cima dos pontilhados.





# CRONOGRAMA DE ATIVIDADES – MATERNAL I

## ATIVIDADES REMOTAS

SEGUNDA-FEIRA – 27 de JULHO de 2020

### ATIVIDADE 1

Ler e/ou assistir a história

**“O ELEFANTINHO QUE CAIU NO POÇO”**

Maria Clara Machado

Certa vez um elefantinho estava passeando com uma corda de roupa amarrada na tromba. Ele caiu num poço e não conseguiu mais sair.

O cavalo veio e queria ajudar. O cavalo puxou a corda com toda força, mas o cavalo sozinho não conseguiu tirar o elefantinho do poço.

Então chegou a vaca e queria ajudar. O cavalo e a vaca puxaram e puxaram, mas o cavalo e a vaca juntos não conseguiram tirar o elefantinho do poço.

Então chegou a cabra e queria ajudar. O cavalo, a vaca e a cabra puxaram juntos. Mas o cavalo e a vaca e a cabra juntos não conseguiram tirar o elefantinho do poço.

Então chegou o porco e queria ajudar. O cavalo e a vaca e a cabra e o porco juntos não conseguiram tirar o elefantinho do poço.

Então chegou a ovelha e queria ajudar. Mas o cavalo e a vaca e a cabra e o porco e a ovelha juntos não conseguiram tirar o elefantinho do poço.

Então chegou o cachorro e queria ajudar. O cavalo e a vaca e a cabra e o porco e a ovelha e o cachorro puxaram juntos não conseguiram tirar o elefantinho do poço.

E então chegou o rato e queria ajudar. E o cavalo e a vaca e a cabra e o porco e a ovelha e o cachorro todos riram.

Mas o cavalo e a vaca e a cabra e o porco e a ovelha e o cachorro e o rato juntos conseguiram tirar o elefantinho do poço. E ele nunca mais caiu lá dentro.

<https://www.youtube.com/watch?v=SKW-eowC4b4> o elefantinho que caiu no poço – Varal de histórias.

Logo a pós contar a história, perguntar a criança:

- Qual animal caiu no poço?
- Quais os animais vieram ajudar o elefantinho?
- Qual o som do elefante?
- E quais os sons dos outros animais?
- O que o elefantinho carregava em sua tromba?

**Vamos montar o quebra-cabeça dos animais da história? (O quebra-cabeça está anexo às atividades.)**


# CRONOGRAMA DE ATIVIDADES – MATERNAL I

## ATIVIDADES REMOTAS

TERÇA-FEIRA – 28 de JULHO de 2020

### ATIVIDADE 1

CANTAR COM A CRIANÇA “O SAPO NÃO LAVA O PÉ”



### ATIVIDADE 2

Carimbe a mão da criança na folha que esta anexo, como mostra a figura abaixo. Depois de carimbado desene os olhos do SAPO e cante novamente a música.



# CRONOGRAMA DE ATIVIDADES – MATERNAL I

## ATIVIDADES REMOTAS

QUARTA-FEIRA – 29 de JULHO de 2020


### ATIVIDADE 1

Todos sabemos como é importante manter-se limpo em todos os aspectos.

Junto com a criança ler a historinha “O nariz da Zebrinha Listradinha”, uma zebra muito querida, mas com um probleminha.



PEDRINHO TINHA UM PROBLEMA: NÃO GOSTAVA DE O NARIZ LIMPAR. ELE FICAVA MUITO SUJO E NINGUÉM QUERIA DELE SE APROXIMAR.



BRINCANDO COM CORES

UM BELO DIA, PEDRINHO FOI À PRACINHA PASSEAR. CHEGANDO LÁ, HAVIA UMA GRANDE FESTA EM QUE AS CRIANÇAS SORVETES ESTAVAM A GANHAR.



BRINCANDO COM CORES

PEDRINHO SE APROXIMOU PARA O SORVETE PEGAR, MAS O SORVETEIRO SE PÔS A FALAR:  
- MENINO, VOCÊ ESTÁ GRIPADO E NÃO PODE SORVETE TOMAR.  
PEDRINHO DISSE, ENVERGONHADO:  
- NÃO ESTOU GRIPADO. É PORQUE NÃO LAVEI O MEU NARIZ.  
- POIS BEM, VÁ LIMPAR O SEU NARIZ, MAS NÃO NO CHAFARIZ.



BRINCANDO COM CORES

PEDRINHO O NARIZ FOI LAVAR DEMOROU TANTO QUE QUANDO VOLTOU O SORVETEIRO NÃO ESTAVA MAIS LÁ. O MENINO SENTOU-SE E CHOROU, POIS SEM SORVETE FICOU.



BRINCANDO COM CORES

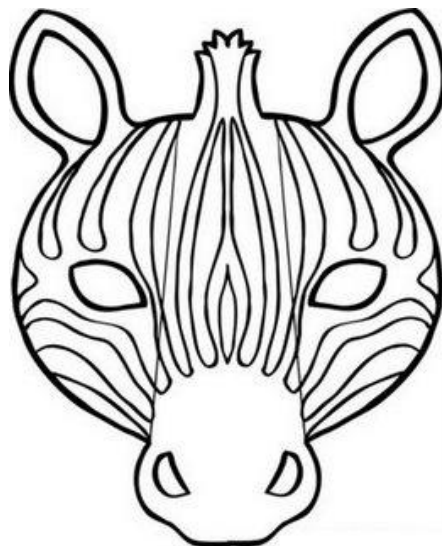


Depois de ler a História da Zebrinha falar sobre os cuidados com o corpo, em especial com o nariz.

Comentar sobre a história:

- O que a Zebrinha não fazia?
- O que ela aprendeu?
- Você usa um lençinho ou papel para limpar o narizinho?

Vamos colorir a máscara da Zebrinha, utilizando o Lápis de cor preto, pintando as suas listrinhas. A máscara estará em anexo.



# CRONOGRAMA DE ATIVIDADES – MATERNAL I

## ATIVIDADES REMOTAS

QUINTA-FEIRA – 30 de JULHO de 2020

### ATIVIDADE 1

#### FORMAS GEOMÉTRICAS

Cole as formas geométricas de cartolina dentro de seu respectivo contorno.

