



Centro Municipal de Educação Infantil São Francisco

Sebastião Ribas de Oliveira s/n – Bairro São Francisco – Campo Bonito - Pr
Fone: 4532331102 email: cmeisaofrancisco@outlook.com

ATIVIDADES REMOTAS/MATERNAL I

ENTREGA: 31/07/2020

DEVOLVER: 14/08/2020

PROFESSORES (AS): ORTENILA CUNHA/ GEISIANI/ADRIANA

NOME DO ALUNO:

TURMA: MATERNAL I

MINHAS ATIVIDADES



MATERNAL




CRONOGRAMA DE ATIVIDADES – MATERNAL I

ATIVIDADES REMOTAS

SEXTA-FEIRA – 31 de JULHO de 2020

ATIVIDADE 1

SE HÁ UMA PALAVRA QUE OS PEQUENOS OUVEM DESDE O NASCIMENTO É O SEU PRÓPRIO NOME. ISSO PORQUE ELE TEM, POR SI SÓ, SIGNIFICAÇÃO PARA A CRIANÇA, É O NOME QUE SE REFERE EXCLUSIVAMENTE A ELA.



ASSISTA AO VÍDEO **GENTE TEM SOBRENOME – TOQUINHO**

[HTTPS://WWW.YOUTUBE.COM/WATCH?V=16FC2IRUHK8](https://www.youtube.com/watch?v=16FC2IRUHK8)

APÓS ASSISTIR AO VÍDEO CONVERSE COM A CRIANÇA CONTANDO A HISTÓRIA DO SEU NOME.

QUEM O ESCOLHEU?

POR QUÊ?

QUAL SEU SIGNIFICA PARA A FAMÍLIA?

ATIVIDADE 2

UTILIZE O GIZ (EM ANEXO) PARA ESCREVER NO CHÃO A PRIMEIRA LETRA DO NOME DA CRIANÇA E AUXILIE-A A ANDAR POR CIMA:



CRONOGRAMA DE ATIVIDADES – MATERNAL I

ATIVIDADES REMOTAS

SEGUNDA-FEIRA – 03 de AGOSTO de 2020

ATIVIDADE 1

TODO MUNDO TEM NOME, ALGUNS IGUAIS, OUTROS DIFERENTES.

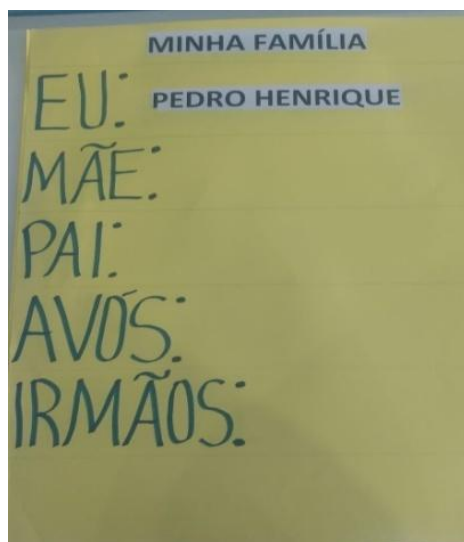
VAMOS TRABALHAR O NOME SEU E DA SUA FAMÍLIA NO CARTAZ QUE SERÁ ENVIADO EM ANEXO.

AFIXAR O CARTAZ COM O NOME DA CRIANÇA NA PAREDE, EM UM LOCAL DE FÁCIL ACESSO E VISUALIZAÇÃO.

FAZER A LEITURA DO NOME DA CRIANÇA, PEDINDO A ELA QUE REPITA AS LETRAS DO SEU NOME.

ENTÃO INSERIR O NOME DOS FAMILIARES NO CARTAZ, PERGUNTANDO A CRIANÇA QUAL O NOME DO PAI, DA MÃE, DO IRMÃO OU IRMÃ, ETC.

POR EXEMPLO:



REGISTRAR AS ATIVIDADES ATRAVÉS DE FOTOS OU VÍDEOS.



CRONOGRAMA DE ATIVIDADES – MATERNAL I

ATIVIDADES REMOTAS

TERÇA-FEIRA – 04 de AGOSTO de 2020

ATIVIDADE 1

RETORNAR AO CARTAZ COM OS NOMES;

FAZER A LEITURA APONTANDO CADA LETRA E INCENTIVANDO A CRIANÇA QUE DIGA O NOME DA LETRA;

AJUDAR A CRIANÇA A CIRCULAR COM O LÁPIS A PRIMEIRA LETRA DE CADA NOME SEMPRE REPETINDO O NOME DE CADA LETRA.

COMO MOSTRA O EXEMPLO ABAIXO:

EU - (J) O Ã O

PAI - (P) E D R O

MÃE - (M) A R I A

VÔ

VÓ

IRMÃO

CRONOGRAMA DE ATIVIDADES – MATERNAL I

ATIVIDADES REMOTAS

QUINTA-FEIRA – 06 de AGOSTO de 2020

ATIVIDADE 1

COORDENAÇÃO MOTORA

QUAL O FINAL DA HISTÓRIA?


ERA UMA VEZ...

UM MENINO QUE SAIU PARA PASSEAR.

NO MEIO DO CAMINHO FOI SURPREENDIDO POR UMA FORTE CHUVA...

**É COMEÇOU A CORRER E PERDEU O CAMINHO DE
CASA**

**Ajude o menino a chegar em casa, colando papel rasgado no caminho para
sinalizar.**



CRONOGRAMA DE ATIVIDADES – MATERNAL I

ATIVIDADES REMOTAS

SEXTA-FEIRA – 07 de AGOSTO de 2020

ATIVIDADE 1

ENFEITAR O NOME DA CRIANÇA, UTILIZANDO A IMPRESSÃO ENVIADA ANEXA AS ATIVIDADES.

PARA ENFEITÁ-LA SERÁ UTILIZADO CANUDOS QUE DEVERÃO SER COLADOS SOBRE CADA LETRA.

COMO MOSTRA A FIGURA ABAIXO:



CRONOGRAMA DE ATIVIDADES – MATERNAL I

ATIVIDADES REMOTAS

SEGUNDA-FEIRA – 10 de AGOSTO de 2020

ATIVIDADE 1

Vamos conhecer a **HISTÓRIA DA RAPUNZEL**.

ERA UMA VEZ UM CASAL QUE DESEJA MUITO UM FILHO. DEPOIS DE MUITO TENTAR, A MULHER FINALMENTE ENGRAVIDOU. UM BELO DIA ELA ACORDOU COM UM DESEJO ENORME PELOS RABANETES DO QUINTAL DE SUA VIZINHA, UMA TEMIDA FEITICEIRA. O MARIDO PULOU O MURO PARA PEGAR ALGUNS RABANETES E NO DIA SEGUINTE SUA ESPOSA OS PEDIU NOVAMENTE. MAS DESSA VEZ, O MARIDO FOI PEGO PELA FEITICEIRA. A FEITICEIRA EXIGIU QUE O CASAL A ENTREGASSE A FILHA DELES QUANDO ELA NASCESSE. ASSIM FOI FEITO, E A CRIANÇA RECEBEU O NOME DE RAPUNZEL.

COM O TEMPO A BELEZA DE RAPUNZEL AUMENTAVA, ASSIM COMO SEU CABELO QUE FOI FICANDO MUITO LONGO. QUANDO RAPUNZEL COMPLETOU 12 ANOS, A FEITICEIRA A TRANCOU EM UMA TORRE EM UMA FLORESTA. A TORRE NÃO POSSUÍA NEM ESCADAS OU PORTAS, APENAS UMA PEQUENA JANELA POR ONDE RAPUNZEL SOLTAVA SUAS TRANÇAS E A FEITICEIRA ENTRAVA.

RAPUNZEL SEMPRE CANTAVA PARA ESPANTAR SUA SOLIDÃO. CERTO DIA, UM PRÍNCIPE ESCUTOU SEU CANTO E FICOU PROCURANDO DE ONDE ELE VINHA. VIU ENTÃO A FEITICEIRA SUBINDO PELAS TRANÇAS DE RAPUNZEL. QUANDO A FEITICEIRA FOI EMBORA, ELE IMITOU A VOZ DA FEITICEIRA, RAPUNZEL JOGOU AS TRANÇAS E ELE ENTROU. RAPUNZEL ASSUSTOU-SE BASTANTE, MAS SE DEIXOU CONVENCER PELO PAPO DO JOVEM PRÍNCIPE DE QUE DEVERIA DEIXAR AQUELA TORRE.

ASSIM, FUGIRAM JUNTOS PARA O CASTELO ONDE O PRÍNCIPE VIVIA. LÁ SE CASARAM E VIVERAM FELIZES PARA SEMPRE.

CRONOGRAMA DE ATIVIDADES – MATERNAL I

ATIVIDADES REMOTAS

TERÇA-FEIRA – 11 de AGOSTO de 2020

ATIVIDADE 1

VAMOS COLAR FIOS DE LÃ NO CABELO DA RAPUNZEL E COLAR PEDACINHOS DE E.V.A NO CASTELO.



CRONOGRAMA DE ATIVIDADES – MATERNAL I

ATIVIDADES REMOTAS

QUARTA-FEIRA – 12 de AGOSTO de 2020

ATIVIDADE 1

VAMOS CONHECER AS CORES ATRAVÉS DAS BRINCADEIRAS, COLOCANDO OS PALITINHOS NOS COPINHOS DE MESMA COR.



CRONOGRAMA DE ATIVIDADES – MATERNAL I

ATIVIDADES REMOTAS

QUINTA-FEIRA – 13 de AGOSTO de 2020

ATIVIDADE 1

NÃO DEIXA A BEXIGA TOCAR O CHÃO:

AS REGRAS SÃO SIMPLES:

JOGUE O BALÃO PARA CIMA E NÃO DEIXE QUE ELE TOQUE O CHÃO.

TENTE COM MAIS DE UM BALÃO OU COM UMA MÃO PARA TRÁS.

SE MAIS CRIANÇAS JOGAREM, CONTE QUANTAS VEZES ELAS CONSEGUEM REBATER A BEXIGA.

O JOGO TRABALHA AS HABILIDADES COGNITIVAS DAS CRIANÇAS E A COORDENAÇÃO OLHO-MÃO.



JOGO DO PINGÜIM:

COLOQUE UM BALÃO ENTRE OS JOELHOS DA CRIANÇA, ESTIPULE UM CAMINHO PARA QUE ELAS ANDEM SEM DEIXAR O BALÃO CAIR. DEIXE A BRINCADEIRA MAIS INTERESSANTE COM OBSTÁCULOS. SE O BALÃO CAIR ELAS RECOMEÇAM O CAMINHO.

SE O NÚMERO DE JOGADORES FOR MAIOR FAÇA DUPLAS COLOCANDO A BEXIGA ENTRE A CINTURA DAS CRIANÇAS. GANHA QUEM COMPLETAR O CIRCUITO PRIMEIRO.

