

CENTRO MUNICIPAL DE EDUCAÇÃO INFANTIL THEREZINHA FOSCHERA

Rua Sarandi – 301 – Santo Antonio

Fone: (0xx45) 3233-12-49

CAMPO BONITO

CEP: 85.450-000

PARANÁ

TURMA: Maternal IB

PROFESSORAS: Geneci Lopes do Amaral, Eva Gessica Chaves
ESTAGIÁRIAS: Glaucia de Jesus da Silva, Mariana Ficagna Morbach

Aluno (a):

Observação: Essas atividades deverão ser realizadas uma por dia.

CRONOGRAMA DE ATIVIDADES – INFANTIL I
ATIVIDADE CONJUNTA E COMPARTILHADA (adultos e crianças)

OBS: Organizamos os materiais para a realização das atividades, não precisa mandar de volta (fantoche e a cobrinha).

ATIVIDADE 01

- Cantar, dançar e dramatizar com a criança a música “A Cobra”, utilizando a cobra feita de materiais recicláveis (tampinhas) que segue em anexo.
- Sugestão de vídeo: <https://youtu.be/XO1pQjgUY-A>


A COBRA

A COBRA NÃO TEM PÉ, A COBRA NÃO TEM MÃO
COMO É QUE A COBRA SOBE NO PEZINHO DE LIMÃO?
COMO É QUE A COBRA SOBE NO PEZINHO DE LIMÃO?

A COBRA VAI SUBINDO, VAI, VAI, VAI
VAI SE ENROLANDO, VAI, VAI, VAI...
ELA VAI SE ENROLANDO, VA,VAI,VAI
VAI SE ENROLANDO NO PEZINHO DE LIMÃO...

ATIVIDADE 02

- Com auxílio de um adulto cole os pedacinhos de E.V.A até preencher a cobrinha.



ATIVIDADE 03

- **Pega-pega**

Escolha quem da família vai ser pegador, explique para seu filho (a) que ele não pode ser pego e deixe a brincadeira rolar. A brincadeira precisa ser realizada várias vezes, para que a criança possa entender suas regras.



ATIVIDADE 04


- Em conversa com a criança pergunte para ela se conhece a música infantil “O sapo não lava o pé”, depois cantem juntos, utilizando o fantoche, que segue em anexo.
- Sugestão de vídeo: <https://youtu.be/0JkSpPZJDkE>

O Sapo (Letra)

O sapo não lava o pé
Não lava porque não quer
Ele mora lá na lagoa
Não lava o pé porque não quer
Mas que chulé

ATIVIDADE 05

- Vamos colorir o sapinho?
- Conversar com a criança, qual é a cor do sapinho, depois auxiliar a mesma a pintar o sapinho, com giz de cera.



ATIVIDADE 06

- **Imitando os animais**

Nessa brincadeira, o convite é pra que a criança e o adulto se divirtam, imitando os animais. Começando com aqueles que foram trabalhados nas atividades anteriores, depois os outros, imitando o som e os movimentos, que cada animalzinho faz.

- Cobra
- Sapo
- Porco
- Vaca
- Cachorro
- Macaco...

ATIVIDADE 07

- Vamos dançar brincar de festa junina em casa?
- Cante e dance com a criança a música infantil “Pipoquinha”
- Sugestão de vídeo: <https://youtu.be/MgG13r2fVow>

PIPOQUINHA

PULA, PULA PIPOQUINHA
PULA PULA SEM PARAR
PULA, PULA PIPOQUINHA
PRA CRESCER E ESTOURAR

PULA, PULA PIPOQUINHA
PULA PULA SEM PARAR
PULA, PULA PIPOQUINHA
PRA CRESCER E ESTOURAR

PULA PULA
PIPOQUINHA
PULA PULA
PRA CRESCER E ESTOURAR

PULA PULA
PIPOQUINHA
PULA PULA
PRA CRESCER E ESTOURAR

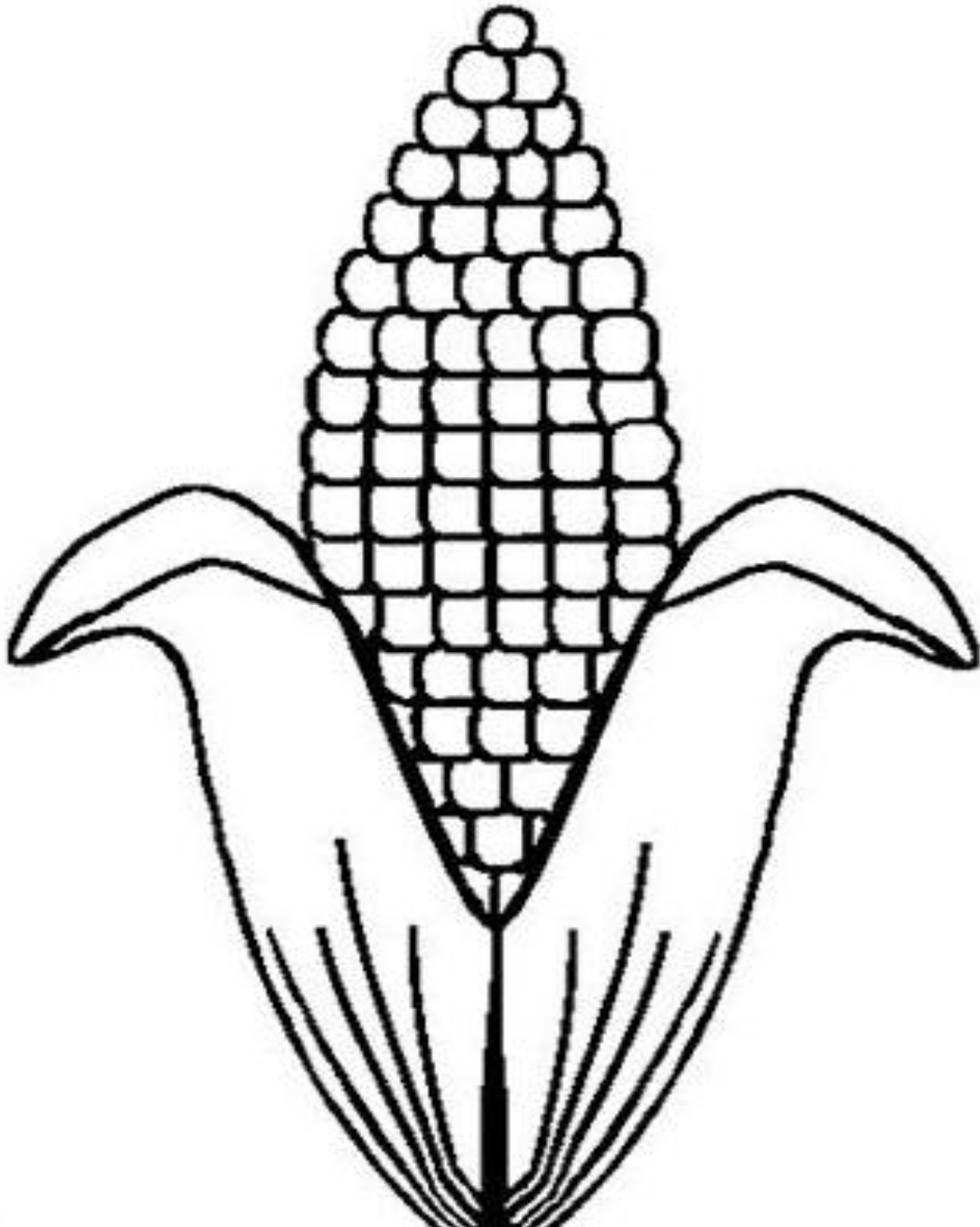


ATIVIDADE 08

Colagem de grãos

A colagem das pipocas vai estimular o movimento de pinça das crianças, fortalecendo a musculatura das mãos e dos dedos através do desenvolvimento da coordenação motora.

- Estoure pipoca para seu filho (a), e questionem se elas conhecem esse alimento.
- Depois entregue para a criança, preencher o milho com os grãos de pipoca estourados, fazer a colagem, (com auxílio de um adulto).



RELATO DE EXPERIÊNCIA DAS ATIVIDADES REALIZADAS

Atividade 01

Atividade 02

Atividade 03

Atividade 04

Atividade 05

Atividade 06

Atividade 07

Atividade 08
