

# CENTRO MUNICIPAL DE EDUCAÇÃO INFANTIL THEREZINHA FOSCHERA

Rua Sarandi – 301 – Santo Antonio Fone: (0xx45) 3233-12-49

CAMPO BONITO CEP: 85.450-000 PARANÁ

**TURMA: Maternal I B.**

**Aluno (a):** \_\_\_\_\_

PROFESSORAS: Daiane Marinello, Eva Gessica Chaves e Marilda Baroni.

ESTAGIÁRIAS: Glauca de Jesus da Silva e Mariana Ficagna Morbach.

## CRONOGRAMA DE ATIVIDADES INFANTIL

### ATIVIDADE CONJUNTA E COMPARTILHADA (adultos e criança)

**Observação:** Essas atividades deverão ser realizadas uma por dia.

#### ATIVIDADE 1

- Cantar, dançar e gesticular a música **Borboletinha** a seguir:



- Agora depois de dançar e cantar a música da borboleta, brinque com a Borboleta confeccionada com papel e canudinho e a borboleta confeccionada em eva que segue em anexo:



## ATIVIDADE 2

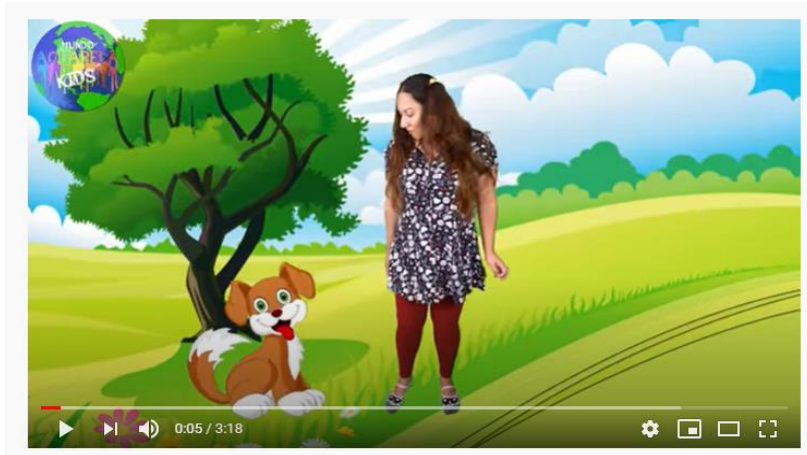
- Agora converse com a criança sobre a atividade: "Vamos carimbar as mãozinhas? Passe tinta guache na mão da criança e coloque as mãozinhas carimbadas formando uma linda Borboleta no quadro abaixo:



### ATIVIDADE 3


Agora vamos aprender um pouco sobre os sons dos animais, ouça e tente adivinhar qual é o som de cada animal que aparece no vídeo a seguir.

Link de Vídeo: <https://www.youtube.com/watch?v=7ljucGDPq2A>.



### ATIVIDADE 4

Auxilie a criança a colar cada animal na sua respectiva sombra que segue em anexo:



## ATIVIDADE 5

- **Brincadeira com copos e bolinha:** Para essa brincadeira você vai precisar apenas de copos descartáveis ou de plástico e bolinha o que você tiver em casa. Colar o copo com uma fita em uma mesa e fazer com que a criança role a bola até ela cair no copo como na imagem a seguir:



## ATIVIDADE 6

- Através dos movimentos as crianças percebem seus recursos corporais, bem como suas capacidades e limitações. Vamos tentar imitar movimentos de alguns animais? Utilize uma corda como se fosse ondinha no chão, converse com a criança que esse é o movimento da cobrinha, que agora terá que pular por cima dela, depois levante a corda e peça para a criança passar por baixo rastejando igual ao jacaré, sem tocar na mesma, (repita algumas vezes). Agora com o giz, desenhe um círculo no chão e vamos lá fazer o pulo do coelho, o responsável fala, “coelho dentro da toca” a criança pula dentro do círculo, quando falar “coelho fora da toca” a criança dá um pulo para fora do círculo, divirtam-se. Peça para a criança imitar seu animalzinho preferido. Questionando-a, qual o movimento que ele faz? Solicite que faça esse movimento, se necessário auxilie.

**CENTRO MUNICIPAL DE EDUCAÇÃO  
INFANTIL**

**THEREZINHA FOSCHERA**

Rua Sarandi – 301 – Santo Antonio      Fone: (0xx45)  
3233-12-49

CAMPO BONITO      CEP: 85.450-000      PARANÁ

**FICHA DE ACOMPANHAMENTO - MATERNAL II A**

11/09/2020 á 25/09/2020

CAMPO PARA REGISTRO DE EXPERIÊNCIAS A  
PARTIR DA REALIZAÇÃO DAS ATIVIDADES REMOTAS

**ALUNO (A):** \_\_\_\_\_

**DATA:** \_\_\_\_/\_\_\_\_/\_\_\_\_

**PAI, MÃE/ RESPONSÁVEL:** \_\_\_\_\_

**ATIVIDADE-1**

---

---

---

---

---

---

---

---

## **ATIVIDADE-2**

---

---

---

---

---

---

---

---

## **ATIVIDADE-3**

---

---

---

---

---

---

---

---

## **ATIVIDADE-4**

---

---

---

---

---

---

---

---

## **ATIVIDADE-5**

---

---

---

---

---

---

---

---

## **ATIVIDADE-6**

---

---

---

---

---

---

---

---

## ATIVIDADES DE REPOSIÇÃO

### ATIVIDADE 1

**Atividade 12/09/2020 referente ao dia 09/04/2020**

- Com atenção agora ouça a história dos Três Porquinhos:
- **Link de Vídeo:** <https://www.youtube.com/watch?v=N84TDkRoG0o>.




### ATIVIDADE 2

**Atividade 19/09/2020 referente ao dia 13/04/2020**


- Agora depois que você ouviu a história dos Três Porquinhos ajude cada porquinho a construir a sua casa, cole cada material indicado em cada casinha abaixo:

**Nesta casinha cole pedaços de papel crepom amarelo representando a Palha da casinha.**






**Nesta casinha cole pequenos pedaços de palitos de picolé representando a madeira da casinha.**




**Nesta casinha cole pedaços de eva alaranjado representando os tijolos da casa.**



### ATIVIDADE 3

#### Atividade 25/09/2020 referente ao dia 14/04/2020

- Agora use sua criatividade para colorir a máscara do porquinho a seguir. Auxilie seu filho depois que ele colorir ajudando a recortar a máscara e amarrar o elástico para ele brincar.



# RELATO DE EXPERIÊNCIAS DAS ATIVIDADES DE REPOSIÇÃO

## ATIVIDADE-1

---

---

---

---

---

## ATIVIDADE- 2

---

---

---

---

---

## ATIVIDADE-3

---

---

---

---

---

---

ASSINATURA RESPONSÁVEL