

# **CENTRO MUNICIPAL DE EDUCAÇÃO INFANTIL THEREZINHA FOSCHERA**

Rua Sarandi – 301 – Santo Antonio Fone: (0xx45)  
32331249

CAMPO BONITO CEP: 85.450-000 PARANÁ

## **CRONOGRAMA DE ATIVIDADES- MATERNAL I B**

**23/10/2020 a 06/11/2020**

**PROFESSORAS:** Geneci Lopes do Amaral, Eva Gessica Chaves e Marilda Baroni

**ESTAGIÁRIAS:** Glaucia de Jesus da Silva e Mariana Ficagna Morbach

**ALUNO (A):** \_\_\_\_\_

### **ATIVIDADE- 1**

Acidentes domésticos são comuns e responsáveis por um grande número de lesões ocorridas com crianças e adolescentes. Muitas vezes, atividades cotidianas e brincadeiras, no caso de crianças, são executadas sem os cuidados necessários por não ser dada atenção à atitudes de risco. Quedas, queimaduras, intoxicações, afogamentos e sufocações são responsáveis por um elevado número de ocorrências e internações nos hospitais. Com as crianças ficando mais tempo dentro de casa o risco de acidentes domésticos acaba aumentando.

- Apresentar o vídeo “Prevenção de acidentes com crianças”

Disponível em: <https://www.youtube.com/watch?v=rYJlxI0O1mU>

## ATIVIDADE- 2

Realizar um passeio pela casa juntamente com a criança para observação de quais objetos podem causar acidentes se for usado inadequadamente (objetos cortantes, medicamentos, matérias de limpeza e condutores de eletricidades...) conversar com a criança sobre os cuidados necessários para prevenir os acidentes.

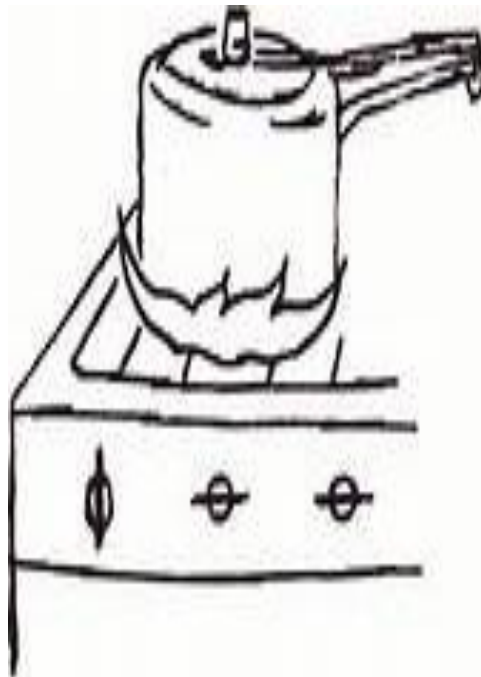
## ATIVIDADE- 3

Vamos colorir os objetos que podem causar acidentes se não usados adequadamente:

CHOQUE ELÉTRICO



FOGO



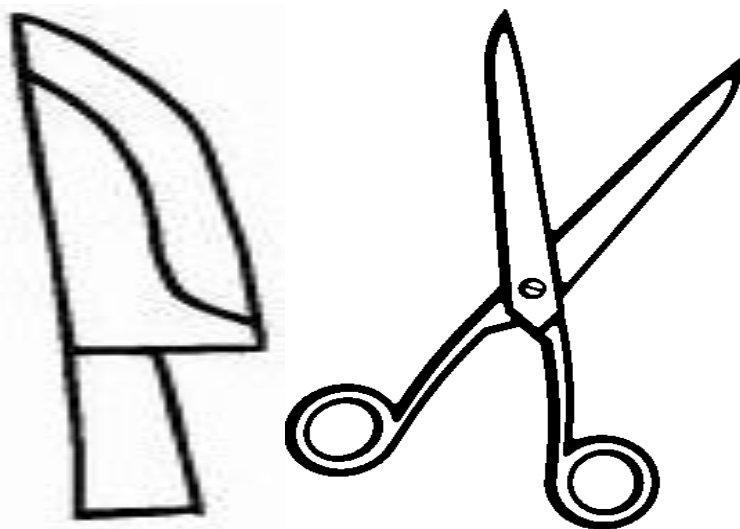
QUEDA



MEDICAMENTOS



OBJETOS CORTANTES



## ATIVIDADE- 4

### FORMAS GEOMÉTRICAS

As formas geométricas nada mais são do que o formato de todas as coisas ao nosso redor. Elas estão presentes nas construções, ruas, brinquedos, objetos de casa, alimentos e em muito mais.

- Assistir o vídeo [GUGUDADA - As Formas Geométricas](https://www.youtube.com/watch?v=0kijR9Q2rwE)

Disponível em: <https://www.youtube.com/watch?v=0kijR9Q2rwE>


- Em seguida realize a atividade que está em anexo colocando as formas geométricas em seus respectivos lugares:



## ATIVIDADE- 5

Nesta atividade solicite que a criança faça tentativas de cobrir os pontilhados e em seguida colorir o desenho:

OLHE O QUE PODEMOS FAZER COM AS FIGURAS GEOMÉTRICAS.  
CUBRA OS PONTINHOS E PINTE BEM BONITO.



## ATIVIDADE- 6

### RELAÇÃO ENTRE O NÚMEROS E QUANTIDADES

- Disponibilize o dedoche e a mãozinha confeccionada em EVA (está em anexo) para que a criança possa brincar e manusear o numeral **3**.



**CENTRO MUNICIPAL DE EDUCAÇÃO  
INFANTIL**

**THEREZINHA FOSCHERA**

Rua Sarandi – 301 – Santo Antonio      Fone: (0xx45)  
3233-12-49

CAMPO BONITO      CEP: 85.450-000      PARANÁ

**FICHA DE ACOMPANHAMENTO - MATERNAL I B**

23/10/2020 a 06/11/2020

CAMPO PARA REGISTRO DE EXPERIÊNCIAS A  
PARTIR DA REALIZAÇÃO DAS ATIVIDADES  
REMOTAS

**ALUNO (A):** \_\_\_\_\_

**DATA:** \_\_\_\_/\_\_\_\_/\_\_\_\_

**PAI, MÃE/RESPONSÁVEL:** \_\_\_\_\_

**ATIVIDADE- 1**

---

---

---

---

---

**ATIVIDADE- 2**

---

---

---

---

---

**ATIVIDADE- 3**

---

---

---

---

---

**ATIVIDADE- 4**

---

---

---

---

---

**ATIVIDADE- 5**

---

---

---

---

---

**ATIVIDADE- 6**

---

---

---

---

---



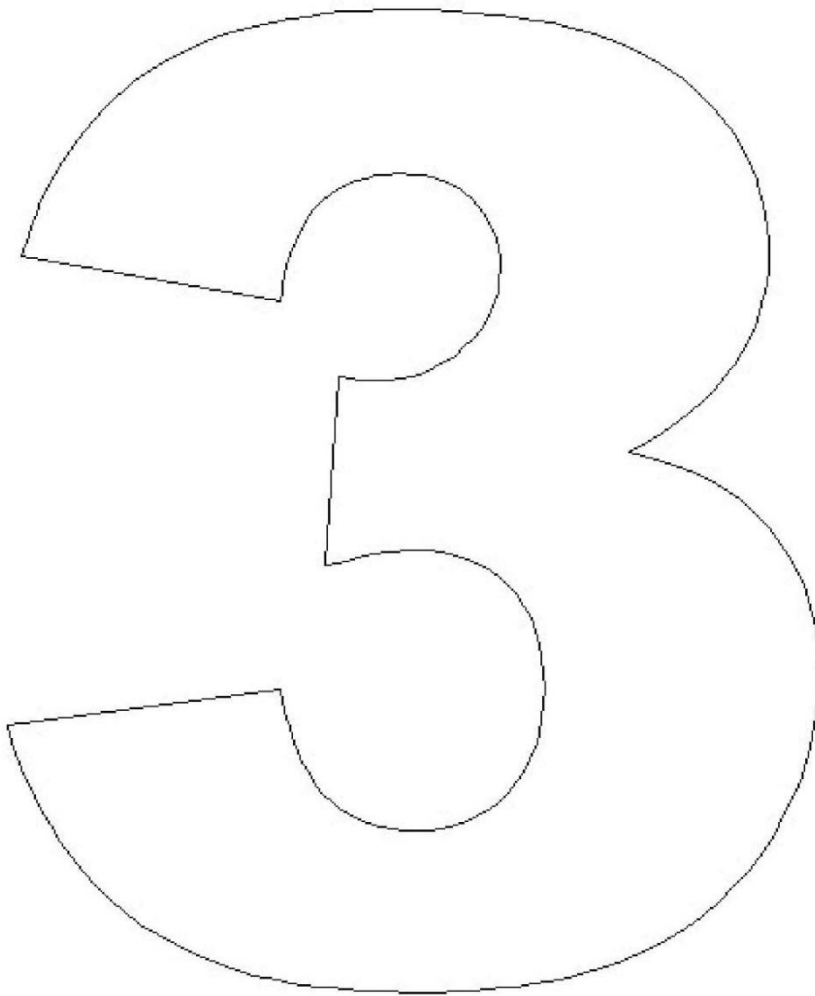
# ATIVIDADES DE REPOSIÇÃO

**24/10 reposição referente ao dia 22/04**

## ATIVIDADE- 1

Relembrar os numerais **1** e **2** já trabalhados nas atividades anteriores, conversar com a criança sobre o número **3**.

Após realize colagens de bolinhas de papel crepom (está em anexo) no numeral **3**.



**RELATO DE EXPERIÊNCIAS DAS ATIVIDADES  
DE REPOSIÇÃO**

**ATIVIDADE- 1**

---

---

---

---

---

---

---

---

ASSINATURA RESPONSÁVEL