



Centro Municipal de Educação Infantil São Francisco

Sebastião Ribas de Oliveira s/n – Bairro São Francisco – Campo Bonito - Pr
Fone: 4532331102 email: cmeisaofrancisco@outlook.com

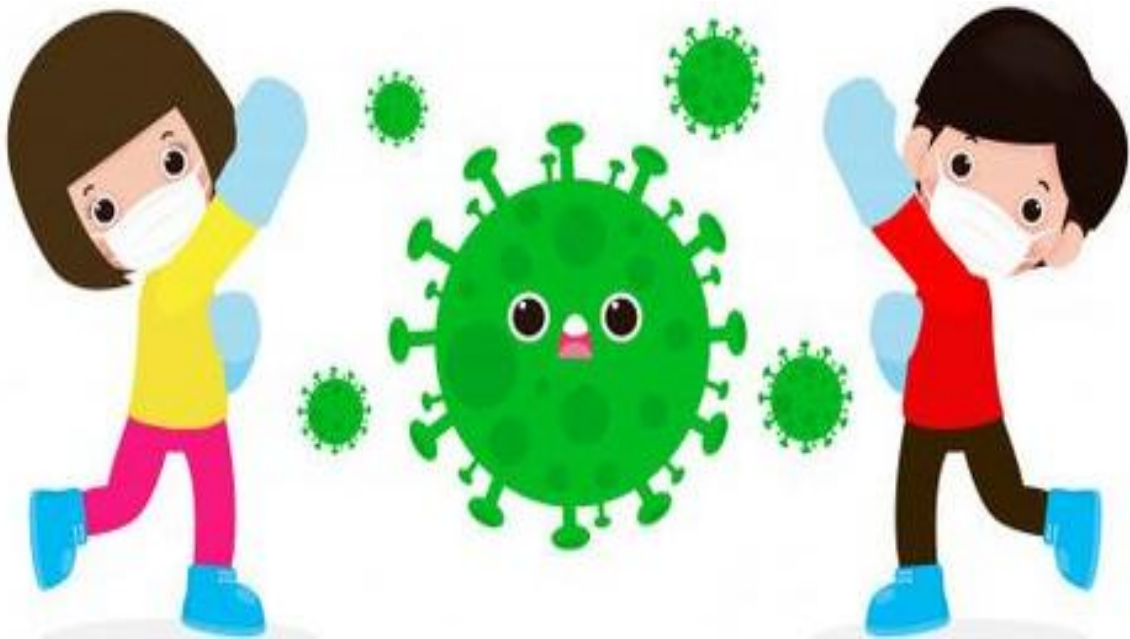
ATIVIDADES REMOTAS/MATERNAL II

ENTREGA: 14/08/2020

DEVOLVER: 28/08/2020

PROFESSORES (AS): DANIELI PINHERO/ GEISIANI/ADRIANA
NOME DO ALUNO:
TURMA: MATERNAL II

MINHAS ATIVIDADES



FIQUE EM CASA

CRONOGRAMA DE ATIVIDADES – MATERNAL II

ATIVIDADES REMOTAS

SEXTA-FEIRA – 14 de AGOSTO de 2020

REALIZAR O PREENCHIMENTO DO CALENDÁRIO

ATIVIDADE 1

LER A HISTÓRIA ABAIXO.

A Galinha Ruiva



ERA UMA VEZ UMA GALINHA RUIVA, QUE MORAVA COM SEUS PINTINHOS NUMA FAZENDA.

UM DIA ELA PERCEBEU QUE O MILHO ESTAVA MADURO, PRONTO PARA SER COLHIDO E VIRAR UM BOM ALIMENTO.

A GALINHA RUIVA TEVE A IDÉIA DE FAZER UM DELICIOSO BOLO DE MILHO. TODOS IAM GOSTAR!

ERA MUITO TRABALHO: ELA PRECISAVA DE BASTANTE MILHO PARA O BOLO.

QUEM PODIA AJUDAR A COLHER A ESPIGA DE MILHO NO PÉ?

QUEM PODIA AJUDAR A DEBULHAR TODO AQUELE MILHO?

QUEM PODIA AJUDAR A MOER O MILHO PARA FAZER A FARINHA DE MILHO PARA O BOLO?

FOI PENSANDO NISSO QUE A GALINHA RUIVA ENCONTROU SEUS AMIGOS:

– QUEM PODE ME AJUDAR A COLHER O MILHO PARA FAZER UM DELICIOSO BOLO?

– EU É QUE NÃO, DISSE O GATO. ESTOU COM MUITO SONO.

– EU É QUE NÃO, DISSE O CACHORRO. ESTOU MUITO OCUPADO.

– EU É QUE NÃO, DISSE O PORCO. ACABEI DE ALMOÇAR.

– EU É QUE NÃO, DISSE A VACA. ESTÁ NA HORA DE BRINCAR LÁ FORA.

TUDO MUNDO DISSE NÃO.

ENTÃO, A GALINHA RUIVA FOI PREPARAR TUDO SOZINHA: COLHEU AS ESPIGAS, DEBULHOU O MILHO, MOEU A FARINHA, PREPAROU O BOLO E COLOCOU NO FORNO.

QUANDO O BOLO FICOU PRONTO...

AQUELE CHEIRINHO BOM DE BOLO FOI FAZENDO OS AMIGOS SE CHEGAREM. TODOS FICARAM COM ÁGUA NA BOCA.

ENTÃO A GALINHA RUIVA DISSE:

– QUEM FOI QUE ME AJUDOU A COLHER O MILHO, PREPARAR O MILHO, PARA FAZER O BOLO?

TODOS FICARAM BEM QUIETINHOS. (NINGUÉM TINHA AJUDADO.)

– ENTÃO QUEM VAI COMER O DELICIOSO BOLO DE MILHO SOU EU E MEUS PINTINHOS, APENAS. VOCÊS PODEM CONTINUAR A DESCANSAR OLHANDO.

E ASSIM FOI: A GALINHA E SEUS PINTINHOS APROVEITARAM A FESTA, E NENHUM DOS PREGUIÇOSOS FOI CONVIDADO.

LOGO APÓS A CONTAR DE HISTÓRIA, QUESTIONAR A CRIANÇA:

- QUAIS OS PERSONAGENS PARTICIPARAM DA HISTÓRIA?
- O QUE A GALINHA RUIVA QUERIA FAZER QUANDO PEDIU A AJUDA DOS SEUS AMIGOS?
- PORQUE VOCÊS ACHAM QUE OS ANIMAIS NÃO QUERIAM AJUDAR A GALINHA?
- DE ONDE VEM O MILHO?

ASSISTIR A MÚSICA PARA ENTENDER DE ONDE VEM O MILHO.

<https://www.youtube.com/watch?v=ZgpJvhlwa8Q&t=72s> milho milho milho- zis Boa noite

ATIVIDADE 2

AGORA QUE TAL FAZER O DELICIOSO BOLO DE MILHO DA GALINHA RUIVA. DEIXE A CRIANÇA PARTICIPAR, SEPRE OS INGREDIENTES, A DEIXE IR COLOCANDO.

 **BOLO DE MILHO** 

INGREDIENTES:

3 OVOS 

1  DE LEITE 

1  DE ÓLEO 

1/2  DE AÇÚCAR 

1  FLOCOS DE MILHO 

1  DE MILHO 

1  DE FERMENTO 

BATER TODOS OS INGREDIENTES NO LIQUIDIFICADOR, COLOCAR NA FORMA E LEVAR PARA ASSAR.

CRONOGRAMA DE ATIVIDADES – MATERNAL II

ATIVIDADES REMOTAS

SEGUNDA-FEIRA – 17 de AGOSTO de 2020

REALIZAR O PREENCHIMENTO DO CALENDÁRIO

ATIVIDADE 1


ASSISTIR O DESENHO DA GALINHA RUIVA.

[HTTPS://WWW.YOUTUBE.COM/WATCH?V=UXDBWUJTZ4S](https://www.youtube.com/watch?v=UXDBWUJTZ4S) A GALINHA RUIVA AGORA VAMOS FAZER A **GALINHA RUIVA** (ANEXO), COLAR PEDAÇOS DE PAPEL, FAZER O BICO CONFORME A IMAGEM A ABAIXO.



ATIVIDADE 2

AGORA VOCÊ IRÁ CONFECCIONAR O SEU PRÓPRIO QUEBRA-CABEÇA DA GALINHA RUIVA, PINTE O DESENHO BEM BONITO E DEPOIS COM A AJUDA DE UM ADULTO RECORTE E BRINQUE. O QUEBRA-CABEÇA ESTÁ ANEXO.



CRONOGRAMA DE ATIVIDADES – MATERNAL II


ATIVIDADES REMOTAS

TERÇA-FEIRA – 18 de AGOSTO de 2020

REALIZAR O PREENCHIMENTO DO CALENDÁRIO

ATIVIDADE 1

NESTA ATIVIDADE VOCÊ IRA FAZER BOLINHAS DE PAPEL CREPOM VERMELHA E COLAR NOS CÍRCULOS DA MAÇÃ DE ACORDO COM A QUANTIDADE.



ATIVIDADE 2

BRINCADEIRA: COMPETIÇÃO DO SOPRO

VOCÊ VAI PRECISAR DE CANUDO, COPO PLÁSTICO E DUAS PESSOAS PRA JOGAR. COM AJUDA DA FAMÍLIA VOCÊS IRÃO COLOCAR UM PONTO DE SAÍDA E UM PONTO DE CHEGADA. VÃO SOPRAR CADA UM SEU COPO, AQUELE QUE CHEGAR PRIMEIRO SERÁ O VENCEDOR.



CRONOGRAMA DE ATIVIDADES – MATERNAL II

ATIVIDADES REMOTAS

QUARTA-FEIRA – 19 de AGOSTO de 2020

REALIZAR O PREENCHIMENTO DO CALENDÁRIO

ATIVIDADE 1

AGORA VAMOS MONTAR O QUEBRA CABEÇA DAS FORMAS GEOMÉTRICAS CONFECCIONADAS COM PALITOS DE PICOLÉ.





ATIVIDADE 2

RECORTAR COM A AJUDA DE UM ADULTO AS FORMAS GEOMÉTRICAS NO FINAL DA FOLHA E COLAR DENTRO DA TABELA ABAIXO DE ACORDO COM A FORMA E A COR QUE ESTA ACIMA.



--	--	--	--



CRONOGRAMA DE ATIVIDADES – MATERNAL II


ATIVIDADES REMOTAS

QUINTA-FEIRA – 20 de AGOSTO de 2020

REALIZAR O PREENCHIMENTO DO CALENDÁRIO

ATIVIDADE 1

COM A AJUDA DE UM ADULTO COLORIR E RECORTAR AS LETRAS DO SEU NOME EM ANEXO E ORGANIZAR CORRETAMENTE NA TABELA COMO NO EXEMPLO A BAIXO.

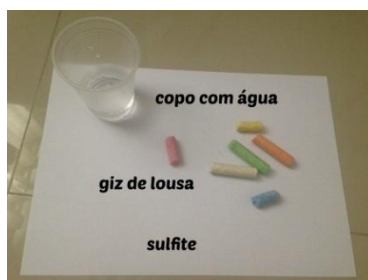


ATIVIDADE 2

VAMOS DESENHAR USANDO GIZ MOLHADO.

Materiais:

- Folha de sulfite;
- Várias cores de giz de lousa;
- Um copo com água;



ANTES DE DESENHAR, A CRIANÇA DEVE MOLHAR O GIZ NA ÁGUA. O EFEITO QUE O GIZ MOLHADO DÁ SOBRE O PAPEL É BEM INTERESSANTE, PARECE QUE É UM GIZ PASTEL OU UM LÁPIS AQUARELADO. AS CORES FICAM MAIS FORTES E OS TRAÇOS MAIS GROSSOS. VOCÊ PODE PEDIR PARA A CRIANÇA FAZER UM TESTE COM O GIZ SECO ANTES DE DESENHAR COM O MOLHADO E DEPOIS, COMPARAR OS DOIS DESENHOS.



CRONOGRAMA DE ATIVIDADES – MATERNAL II

ATIVIDADES REMOTAS

SEXTA-FEIRA – 21 de AGOSTO de 2020

REALIZAR O PREENCHIMENTO DO CALENDÁRIO

ATIVIDADE 1

NESTA ATIVIDADE VAMOS CONHECER O POEMA “A CASA E SEU DONO” DO AUTOR ELIAS JOSÉ.

FAZER A LEITURA E COLORIR OS ANIMAIS E A CASA DE CADA UM.



A CASA E SEU DONO
ELIAS JOSÉ

E DESCOBRI DE REPENTE
QUE NÃO FALEI EM CASA DE GENTE.

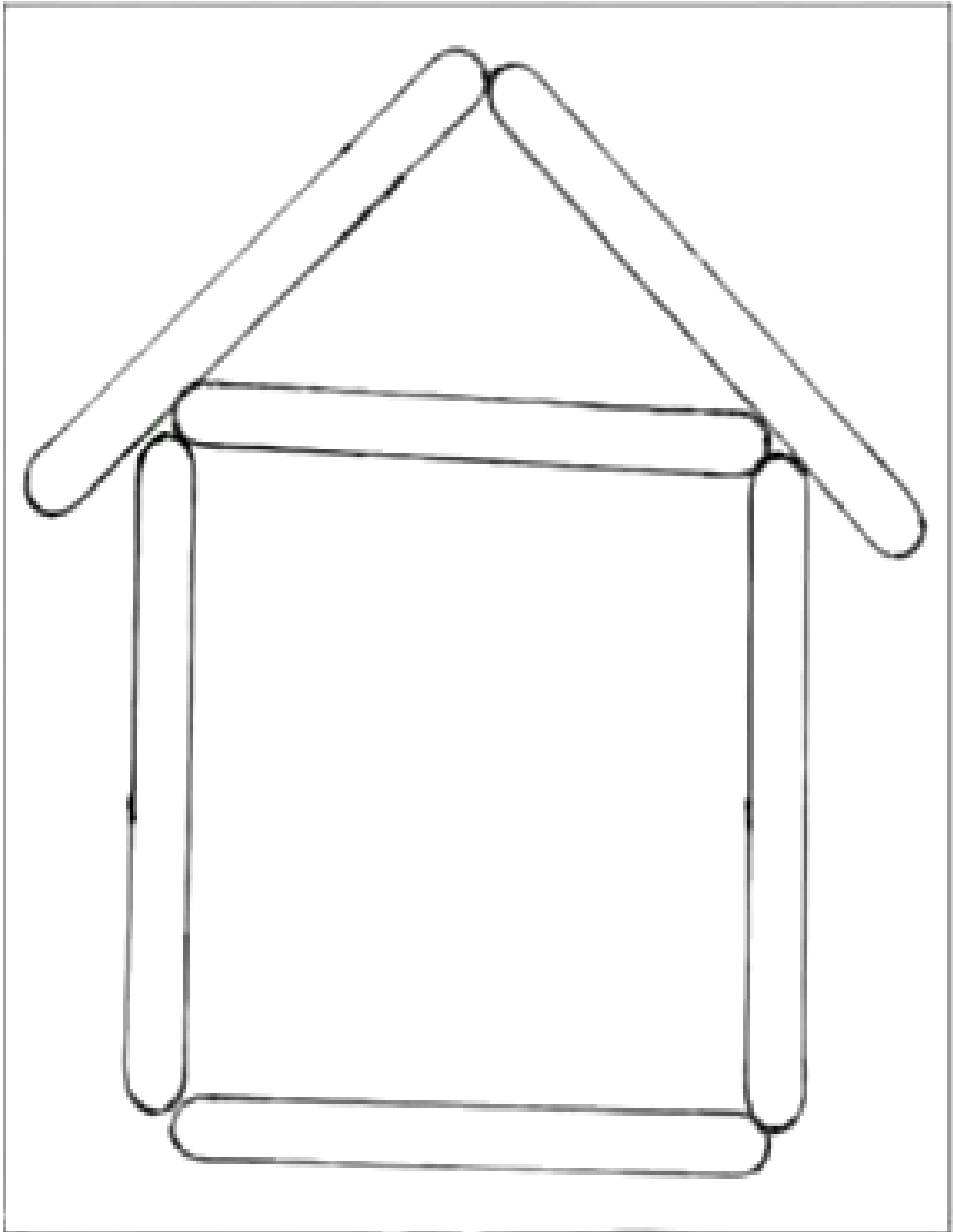
ESSA CASA É TÃO BONITA QUE MORA NELA É A...	ESSA CASA É DE CIMENTO QUE MORA NELA É O...	ESSA CASA É DE CACO QUE MORA NELA É O
ESSA CASA É DE TELHA QUE MORA NELA É A...	ESSA CASA É DE LATA QUE MORA NELA É A...	ESSA CASA É ELEGANTE QUE MORA NELA É O...

Produzido por www.LIPITIPI.org

ATIVIDADE 2

AGORA VAMOS COLAR PALITOS DE PICOLÉ NA CASA ABAIXO E COLORIR.

COLE PALITOS DE PICOLÉ NA CASA. DÊ UM LINDO COLORIDO E COLOQUE JANELA E PORTA. RECRIE...



CRONOGRAMA DE ATIVIDADES – MATERNAL II

ATIVIDADES REMOTAS

SEGUNDA-FEIRA – 24 de AGOSTO de 2020

REALIZAR O PREENCHIMENTO DO CALENDÁRIO

ATIVIDADE 1

Assistir ao vídeo da música “Quem mora na casinha”.

<https://www.youtube.com/watch?v=yE4a9xJlqAY> Quem mora na casinha?

Após questionar a criança se ela lembra quem mora em cada casinha.

Agora vamos colorir de acordo com a cor de cada casinha, com ajuda recortar os animais no final da folha e colar ao lado da sua casinha.


QUEM MORA NA CASINHA VERMELHA?



QUEM MORA NA CASINHA AMARELA?



QUEM MORA NA CASINHA VERDE?




QUEM MORA NA CASINHA AZUL?



QUEM MORA NA CASINHA MARROM?



QUEM MORA NA CASINHA BRANCA?



QUEM MORA NA CASINHA ROSA?



CRONOGRAMA DE ATIVIDADES – MATERNAL II

ATIVIDADES REMOTAS

TERÇA-FEIRA – 25 de AGOSTO de 2020

REALIZAR O PREENCHIMENTO DO CALENDÁRIO

ATIVIDADE 1

ESTA ATIVIDADE SERÁ COM ALINHAVOS.

COLORIR A IMAGEM E PASSAR O BARBANTE NOS FUROS EM VOLTA DO CÍRCULO.



ATIVIDADE 2

EQUILIBRIO

SEPARE UMA FOLHA OU REVISTA, COLOQUE SOBRE A CABEÇA DA CRIANÇA E PEÇA PARA ELA CAMINHAR SEM DEIXAR CAIR À FOLHA.



CRONOGRAMA DE ATIVIDADES – MATERNAL II

ATIVIDADES REMOTAS

QUARTA-FEIRA – 26 de AGOSTO de 2020

REALIZAR O PREENCHIMENTO DO CALENDÁRIO

ATIVIDADE 1

LER A HISTÓRIA PARA A CRIANÇA:

A BOCA DO SAPO

O SAPO ESTAVA NA BEIRA DO RIO.

PASSOU O BODE E FALOU:

__ SAPO VOCÊ TEM UMA BOCA GRANDE!

O SAPO RESPONDEU:

__ NÃO. MINHA BOCA É PEQUENA.

E O BODE FALOU:

__BOCA PEQUENA É A BOCA DO TATU.

PASSOU O TATU E FALOU:

__SAPO VOCÊ TEM UMA BOCA GRANDE!

O SAPO RESPONDEU:

__ NÃO. MINHA BOCA É PEQUENA.

E O TATU FALOU:

__ BOCA PEQUENA É A BOCA DO GATO.

PASSOU O GATO E FALOU:

__ SAPO VOCÊ TEM UMA BOCA GRANDE!

O SAPO RESPONDEU:

__ NÃO. MINHA BOCA É PEQUENA.

E O GATO FALOU:

__ BOCA PEQUENA É A BOCA DO COELHO.

O COELHO CHEGOU FALANDO:

__ VAI GANHAR O BOLO QUEM APAGAR AS VELAS

COM UM SOPRO SÓ!

E O SAPO TODO CONTENTE FALOU:

__ ORA...QUEM TEM A BOCA GRANDE SOU EU!


OUTRA OPÇÃO É ASSISTIR AO VÍDEO

[HTTPS://WWW.YOUTUBE.COM/WATCH?V=ARADWCPVHXW](https://www.youtube.com/watch?v=ARADWCPVHXW) A BOCA DO SAPO-MARY FRANÇA

APÓS CONTAR A HISTÓRIA, CONVERSAR SOBRE O TEXTO:

- QUAIS SÃO OS PERSONAGENS DA HISTÓRIA?
- QUAL DOS PERSONAGENS TEM A BOCA GRANDE?
- QUEM JÁ VIU UM SAPO?
- ONDE O SAPO VIVE?

COLORIR O SAPO.



ATIVIDADE 2

O SAPO SE LOCOMOVE PULANDO, NÃO É MESMO?

VAMOS IMITAR O SAPO PULANDO?

1. MATERIAL: CARVÃO OU GIZ;
2. CONVIDE SUA FAMÍLIA PARA REALIZAR ESTA BRINCADEIRA;
3. MARCAR NO CHÃO, COM CARVÃO OU GIZ, UMA LINHA DE LARGADA E OUTRA DE CHEGADA;
4. TODOS FICAM DISPOSTOS NA LINHA DE LARGADA AGUARDANDO UM SINAL. AO SER DADO O SINAL, INICIA-SE A CORRIDA;
5. DEVE-SE COMPETIR, FAZENDO O MOVIMENTO IGUAL DO SAPO, PULANDO DE CÓCORAS;
6. VENCE QUEM ULTRAPASSAR PRIMEIRO A LINHA DE CHEGADA;



CRONOGRAMA DE ATIVIDADES – MATERNAL II

ATIVIDADES REMOTAS

QUINTA-FEIRA – 27 de AGOSTO de 2020

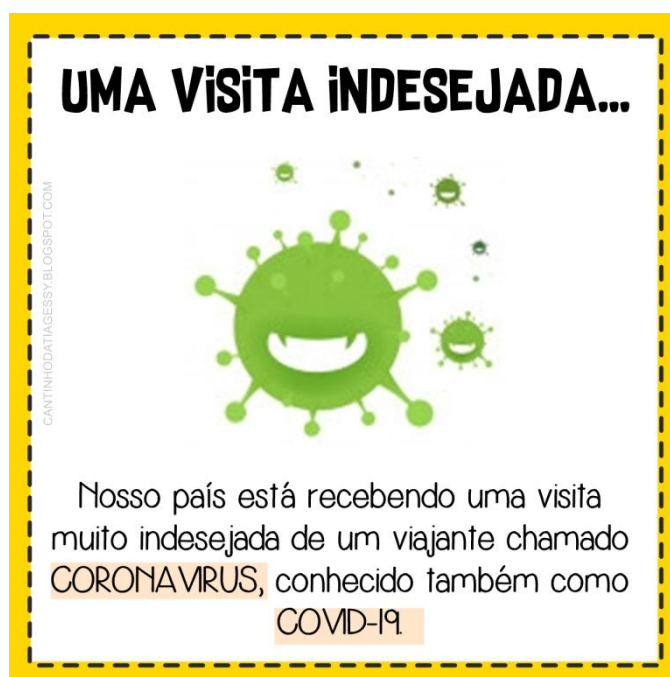
REALIZAR O PREENCHIMENTO DO CALENDÁRIO

ATIVIDADE 1

VOCÊ LEMBRA A MÚSICA O SAPO NÃO LAVA O PÉ?

POIS AGORA ALÉM DOS PÉS, ELE LAVA TAMBÉM AS MÃOS. PARA NÃO PEGAR O CORONAVÍRUS. LEMBRANDO QUE OS HÁBITOS DE HIGIENE FAZEM PARTE DA NOSSA VIDA DIÁRIA.

LEIA OS CARTAZES ABAIXO PARA A CRIANÇA:



E AGORA?



Ainda não existe vacina para acabar com esse danadinho, então para ele não visitar nossa casa devemos **REDOBRAR** nossos cuidados com a higiene!

CANTINHODATIAGESSY.BLOGSPOT.COM

ASSISTA AO VÍDEO:

<https://youtu.be/cKsnU4UhWxk> O Sapo Lavou a Mão - JOHNSON'S® Movimento APÓS ASSISTIR O VÍDEO E CANTAR COM A CRIANÇA A MÚSICA, LEVE-A ATÉ O BANHEIRO E MOSTRE A FORMA CORRETA DE LAVAR AS MÃOS PARA NÃO PEGAR O BICHINHO.


VEM COMIGO!



blognutrio.wordpress.com

Uma das formas de evitar que o vírus se espalhe é lavar bem as mãozinhas antes e depois de comer, brincar, etc

VEM COMIGO!



VAMOS PREVINIR!

Evitar aglomerações, colocar as mãos na boca e no rosto, não dividir o copinho, colher, escova de dentes, ajuda muito a NÃO deixar o COVID-19 entrar na nossa casa.

CANTINHODATIAGESSY.BLOGSPOT.COM

CORONAVÍRUS AQUI NÃO!



CANTINHODATIAGESSY.BLOGSPOT.COM

É aí, vamos fazer nossa parte?
Já lavou suas mãozinhas hoje?

ATIVIDADE 2

AGORA PARA ESTA ATIVIDADE VOCÊ VAI USAR GIZ DE CÊRA. LEVANDO O SAPHINHO ATÉ O SABONETE SEGUINDO OS PONTILHADOS.

