



Centro Municipal de Educação Infantil São Francisco

Sebastião Ribas de Oliveira s/n – Bairro São Francisco – Campo Bonito - Pr
Fone: 4532331102 email: cmeisaofrancisco@outlook.com

ATIVIDADES REMOTAS/MATERNAL II

ENTREGA: 28/08/2020

DEVOLVER: 11/09/2020

PROFESSORES (AS): DANIELI PINHERO/ GEISIANI/ADRIANA

NOME DO ALUNO:

TURMA: MATERNAL II

MINHAS ATIVIDADES



CRONOGRAMA DE ATIVIDADES – MATERNAL II

ATIVIDADES REMOTAS

SEXTA-FEIRA – 28 de AGOSTO de 2020

REALIZAR O PREENCHIMENTO DO CALENDÁRIO

ATIVIDADE 1

CAMPOS DE EXPERIÊNCIA: ESCUTA, FALA, PENSAMENTO E IMAGINAÇÃO; ESPAÇOS, TEMPOS, QUANTIDADES, RELAÇÕES E TRANSFORMAÇÕES

OBJETIVOS: (EI02/03EF08); (EI02/03ET08);

CONTEÚDOS: GÊNEROS DISCURSIVOS, SEUS AUTORES, CARACTERÍSTICAS E SUPORTES; NÚMEROS E QUANTIDADES.

DIA 22 DE AGOSTO É COMEMORADO DIA DO **FOLCLORE**, MANIFESTAÇÕES DA CULTURA POPULAR QUE REPRODUZEM OS COSTUMES E TRADIÇÕES DE UM POVO, TRANSMITIDOS DE GERAÇÃO EM GERAÇÃO. ALGUNS PERSONAGENS DO FOLCLORE BRASILEIRO SÃO: SACI-PERERÊ, IARA, BOTO E O CURUPIRA.

NESTA ATIVIDADE VAMOS CONHECER UM POUQUINHO SOBRE A LENDA DO SACI-PERERÊ.

ASSISTA AO VÍDEO ABAIXO:

<https://www.youtube.com/watch?v=um1WHr1ejow> LENDA DO SACI-PERERÊ- TURMA DO FOLCLORE

LER A HISTÓRIA ABAIXO



Eram cinco, os sacizinhos;
Um foi ao teatro,
O teatro pegou fogo,
E sobraram quatro.

Eram quatro, os sacizinhos;
Um foi pro xadrez,
Não conseguiu se safar,
E sobraram três.

Eram três, os sacizinhos;
Um comeu arroz,
O arroz estava mofado,
E sobraram dois.

Eram dois, os sacizinhos;
Um ficou de jejum,
O jejum foi demasiado,
E sobrou um.

Sobrou um só sacizinho;
Comeu urucum,
Urucum não é comida,
E não sobrou nenhum.

Mas de volta os trouxe a Cuca,
Todos de uma só vez.
São agora os sacizinhos
Novamente dez
Dez, outra vez.



COLORIR O SACI, RECORTAR E COLAR DE ACORDO COM AS QUANTIDADES



1

2

3

4

5



ATIVIDADE 2

CAMPOS DE EXPERIÊNCIA: CORPO, GESTOS E MOVIMENTOS

OBJETIVOS: (EI02/03CG05)

CONTEÚDOS: COORDENAÇÃO MOTORA FINA

COMPLETE OS PONTINHOS E APÓS COLORIR O SACI.



CRONOGRAMA DE ATIVIDADES – MATERNAL II

ATIVIDADES REMOTAS

SÁBADO – 29 de AGOSTO de 2020

REALIZAR O PREENCHIMENTO DO CALENDÁRIO

ATIVIDADE 1

CAMPOS DE EXPERIÊNCIA: ESCUTA, FALA, PENSAMENTO E IMAGINAÇÃO

OBJETIVOS: (EI02/03EF02);

CONTEÚDOS: SONS E RITMOS

ATIVIDADE DE REPOSIÇÃO REFERENTE AO DIA 06/04/2020

OUVIR E DANÇAR A MÚSICA DO SACI- PERERÊ.


<https://www.youtube.com/watch?v=IjTSqTkaseA> Música do saci Pererê- TURMA DO FOLCLORE

O SACI DESCE DO CIPÓ, PULA, PULA NUMA PERNA SÓ
RODA, RODA SEM CAIR, MECHE A CABEÇA E COMEÇA A RIR
O SACI DESCE DO CIPÓ, PULA PULA NUMA PERNA SÓ
RODA, RODA SEM CAIR, MECHE A CABEÇA E COMEÇA A RIR
ELE ADORA BRINCADEIRAS, VIVE EM VOLTA DA FOGUEIRA
MAS SE A CUCA CHEGAR ALI, CORRE, CORRE ATÉ SUMIR

ATIVIDADE 2

COLORIR, RECORTAR E MONTAR O SACI.

DESSAS ATIVIDADES MANDAR FOTOS NO GRUPO DA SALA.



CRONOGRAMA DE ATIVIDADES – MATERNAL II

ATIVIDADES REMOTAS

SEGUNDA-FEIRA – 31 de AGOSTO de 2020

REALIZAR O PREENCHIMENTO DO CALENDÁRIO

ATIVIDADE 1


CAMPOS DE EXPERIÊNCIA: ESPAÇOS, TEMPOS, QUANTIDADES, RELAÇÕES E TRANSFORMAÇÕES.

OBJETIVOS: (EI02/03ET01)

CONTEÚDOS: FORMAS GEOMÉTRICAS

UTILIZAR AS FORMAS GEOMÉTRICAS ENVIADAS PARA MONTAR O FANTOCHE COMO NO EXEMPLO ABAIXO.

FAZER A BOCA E OS OLHOS.



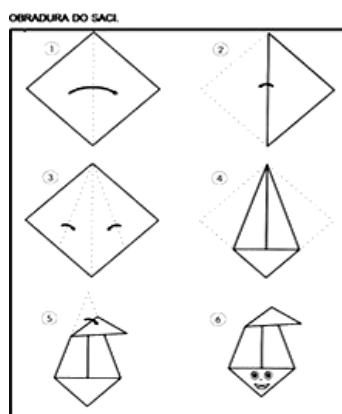
ATIVIDADE 2

CAMPOS DE EXPERIÊNCIA: TRAÇOS, SONS, CORES E FORMAS

OBJETIVOS: (EI02/03TS02)

CONTEÚDOS: PRODUÇÃO DE OBJETOS TRIDIMENSIONAIS

COM AJUDA FAZER A DOBRADURA DO SACI CONFORME A IMAGEM ABAIXO, APÓS COLORIR E COLAR NO PALITO.



CRONOGRAMA DE ATIVIDADES – MATERNAL II

ATIVIDADES REMOTAS

TERÇA-FEIRA – 01 de SETEMBRO de 2020

REALIZAR O PREENCHIMENTO DO CALENDÁRIO

ATIVIDADE 1

CAMPO DE EXPERIÊNCIA: ESCUTA, FALA, PENSAMENTO E IMAGINAÇÃO.

OBJETIVOS: (EI02/03EF04)

CONTEÚDOS: FATOS DA HISTÓRIA NARRADA

LER A HISTÓRIA ABAIXO OU ASSISTIR AO VÍDEO

<https://www.youtube.com/watch?v=dpQeiFhxI3U> PATINHO FEIO

PATINHO FEIO



Mamãe pata chocou seus ovos durante muitos dias. Nasceram lindos patinhos, mas o último filhotinho não era bonito.

Os bichos que viviam no quintal comentavam:

— Que pato mais feio

E o patinho infeliz se viu desprezado, sempre sozinho.

Seus irmãos patinhos também o rejeitavam.

Certo dia, resolveu ir embora.

O inverno chegou, e o patinho, com muito frio, escondeu-se debaixo de um monte de palha de milho.

O inverno passou, surgiu a primavera, e o patinho saiu a passear.

De repente, viu um lago onde nadavam uma família de cisnes.

“Como são bonitos!”, pensou o patinho. E se escondeu para não ser visto. Mas um cisne lindo o viu, aproximou-se e disse:

— Venha viver conosco. Somos sua família.

O patinho olhou seu reflexo na água e compreendeu que não era um pato. Descobriu que era um majestoso cisne.

Seu coração bateu de alegria então, ele se juntou aos cisnes e saiu na dando feliz pelo lago azul.



APÓS LER E OU ASSISTIR A HISTÓRIA FAZER AS PERGUNTAS ABAIXO:

- POR QUE O PATINHO VIVIA TRISTE?
- QUAL É O TÍTULO DA HISTÓRIA?
- VOCÊ ACHA CERTO O QUE OS IRMÃOS FIZERAM COM O PATINHO?
- O PATINHO CONHECEU UMA FAMÍLIA QUE O ACEITOU E DESCOBRIU QUE ELE NÃO ERA UM PATO, QUE ANIMAL ELE ERA?


ATIVIDADE 2

CAMPO DE EXPERIÊNCIA: CORPO, GESTOS E MOVIMENTOS

OBJETIVOS: (EI02/03CG05)

CONTEÚDOS: SUPORTES, MATERIAIS E INSTRUMENTOS PARA DESENHAR, PINTAR, FOLHEAR.

NESTA ATIVIDADE VOCÊ IRÁ FAZER PEQUENAS BOLINHAS COM PAPEL CREPOM E APÓS VAI PEGAR UMA POR UMA COM O PATINHO ALIMENTANDO-O, TRABALHANDO MOVIMENTO DE PINÇA. APÓS TRANSFERIR A BOLINHA PARA UM POTINHO.



CRONOGRAMA DE ATIVIDADES – MATERNAL II

ATIVIDADES REMOTAS

QUARTA-FEIRA – 02 de SETEMBRO de 2020

REALIZAR O PREENCHIMENTO DO CALENDÁRIO

ATIVIDADE 1

CAMPO DE EXPERIÊNCIA: ESCUTA, FALA, PENSAMENTO E IMAGINAÇÃO

OBJETIVO: (EI02/03EF08) OUVIR PARLENDAS E BRINCAR RECITANDO-AS

CONTEÚDOS: GÊNEROS DISCURSIVOS, SEUS AUTORES, CARACTERÍSTICAS E SUPORTES.

VAMOS RELEMBRAR A PARLENDA “A GALINHA DO VIZINHO BOTA OVO AMARELINHO”.

A GALINHA DO VIZINHO

A GALINHA DO VIZINHO
BOTA OVO AMARELINHO.
BOTA UM, BOTA DOIS, BOTA TRÊS,
BOTA QUATRO, BOTA CINCO, BOTA SEIS,
BOTA SETE, BOTA OITO, BOTA NOVE,
BOTA DEZ!



ASSISTA AO VÍDEO PARA REALIZAR A ATIVIDADE.

<https://www.youtube.com/watch?v=3HcpR3vTopQ> A GALINHA DO VIZINHO

COLOCAR OU COLAR COM FITA OS NÚMEROS NO CHÃO, APÓS CANTAR A PARLENDA JUNTO COM A CRIANÇA PEDINDO QUE ELA PULE NOS NÚMEROS CONFORME VAI SENDO FALADO NA CANTIGA.

ATIVIDADE 2

CAMPO DE EXPERIÊNCIA: CORPO, GESTOS E MOVIMENTOS

OBJETIVO: (EI02/03CG04)

CONTEÚDOS: HÁBITOS ALIMENTARES, DE HIGIENE E DE REPOUSO

VOCÊS POSSUEM UMA BOA ALIMENTAÇÃO? CONSOMEM FRUTAS, VERDURAS E LEGUMES? POIS SAIBAM QUE ELAS SÃO ESSÊNCIAS PARA A NOSSA SAÚDE E NOS MANTERMOS FORTES. VEJA O VÍDEO ABAIXO.

<https://www.youtube.com/watch?v=9wN-UQwFxiM>




Veja a importância da Alimentação Saudável para nossa vida

Thiaguinho o Aventureiro - Descobrimo o Mundo • 353 mil visualizações • há 4 anos

Thiaguinho o Aventureiro falando sobre os benefícios da Alimentação Saudável, que faz parte dos 8 Amiguinhos da Saúde que ...

DEPOIS QUE VOCÊ JÁ ASSISTIU O VÍDEO, QUE TAL CONTAR MAIS SOBRE A RESPEITO DOS ALIMENTOS QUE VOCÊ CONSUME E QUE SÃO SAUDÁVEIS? NO DESENHO ABAIXO VAMOS COLORIR AS FRUTAS E DEPOIS CIRCULE AS QUE VOCÊ MAIS GOSTA.



RECEITA – SALADA DE FRUTAS

AGORA COM AS FRUTAS QUE VOCÊ TIVER EM CASA, E COM A AJUDA DE UM ADULTO FAÇA UMA DELICIOSA SALADA DE FRUTAS.

- DESCASQUE E PIQUE AS FRUTAS EM UM RECIPIENTE. E ESTARÁ PRONTA A SUA SALADA.



CRONOGRAMA DE ATIVIDADES – MATERNAL II

ATIVIDADES REMOTAS

QUINTA-FEIRA – 03 de SETEMBRO de 2020

REALIZAR O PREENCHIMENTO DO CALENDÁRIO

ATIVIDADE 1

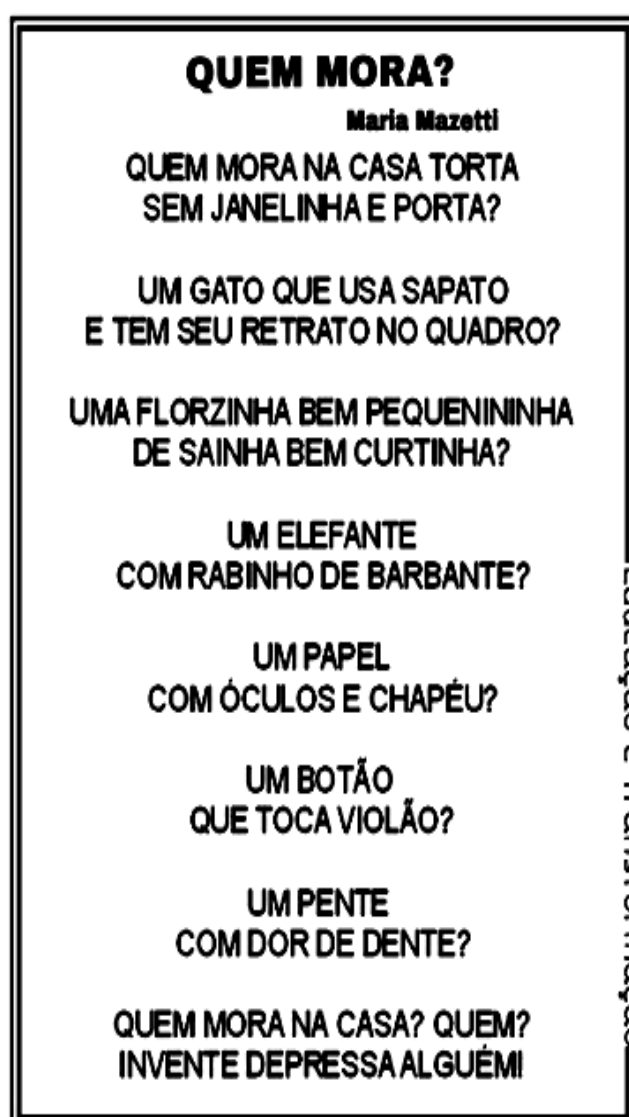
CAMPO DE EXPERIÊNCIA: ESCUTA, FALA, PENSAMENTO E IMAGINAÇÃO.

OBJETIVO: (EI02/03EF04)

CONTEÚDOS: INTERPRETAÇÃO E COMPREENSÃO DE TEXTOS.

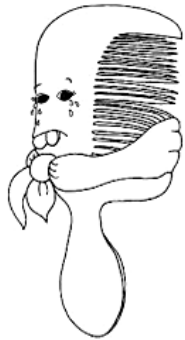


LEIA E OUÇA A MÚSICA “QUEM MORA”?

<https://www.youtube.com/watch?v=y2fkqBdUTmq> CASINHA TORTA



COLORIR OS DESENHOS ABAIXO, RECORTAR, APÓS COLAR EM ORDEM SEGUINDO A SEQUÊNCIA DA HISTÓRIA.

QUESTIONE A CRIANÇA, QUEM MORA NA CASA TORTA SEM JANELINHA E PORTA?



COLE AQUI A SEQUÊNCIA DA MÚSICA

CRONOGRAMA DE ATIVIDADES – MATERNAL II

ATIVIDADES REMOTAS

SEXTA-FEIRA – 04 de SETEMBRO de 2020

REALIZAR O PREENCHIMENTO DO CALENDÁRIO

ATIVIDADE 1

CAMPO DE EXPERIÊNCIA: O EU, O OUTRO E O NÓS

OBJETIVOS: (EI02/03E004)

CONTEÚDOS: SENSAÇÕES, EMOÇÕES E PERCEPÇÕES.

OUÇA A HISTÓRIA “**PEDRO VIRA PORCO ESPINHO**”, AUTORA JANAINA TOKITAKA.

<https://www.youtube.com/watch?v=7JfYq4su3Ns> Pedro vira porco espinho- leiturinhas

APÓS QUESTIONE A CRIANÇA SOBRE A HISTÓRIA:

- VOCÊ SABE O QUE É UM PORCO ESPINHO? PESQUISE NO GOOGLE E MOSTRE PARA CRIANÇA COMO É O ANIMAL.
- POR QUE O PEDRO VIRAVA PORCO ESPINHO?
- E VOCÊ QUAIS OS MOTIVOS QUE FAZEM VOCÊ VIRAR PORCO ESPINHO? E QUAIS OS MOTIVOS FAZEM VOCÊ DESVIRAR PORCO ESPINHO?

ATIVIDADE 2

CAMPO DE EXPERIÊNCIA: TRAÇOS, SONS, CORES E FORMAS

OBJETIVOS: (EI02/03TS02)

CONTEÚDOS: PROPRIEDADE DOS OBJETOS: FORMAS E TRIDIMENSIONALIDADE

AGORA VOCÊ VAI COLORIR O PORCO ESPINHO ENVIADO, E APÓS FAZER OS ESPINHOS USANDO PRENDEDORES DE ROUPA. (TIRE UMA FOTO E POSTE NO GRUPO)



CRONOGRAMA DE ATIVIDADES – MATERNAL II

ATIVIDADES REMOTAS

SÁBADO – 05 de SETEMBRO de 2020

REALIZAR O PREENCHIMENTO DO CALENDÁRIO

ATIVIDADE 1

CAMPO DE EXPERIÊNCIA: ESCUTA, FALA, PENSAMENTO E IMAGINAÇÃO

OBJETIVOS: (EI02/03EF06)

CONTEÚDOS: CRIAÇÃO E RECONTO DE HISTÓRIAS

ATIVIDADE DE REPOSIÇÃO REFERENTE AO DIA 07/04/2020

FAÇA A LEITURA PARA A CRIANÇA DO LIVRO ENVIADO, APÓS QUESTIONE SOBRE A HISTÓRIA, QUAIS OS PERSONAGENS, O TÍTULO, ONDE ACONTECE A HISTÓRIA. PEDIR PARA A CRIANÇA TENTAR RECONTAR A HISTÓRIA, O QUE ELA LEMBRAR.

- (GRAVE UM VÍDEO E POSTE NO GRUPO).

CRONOGRAMA DE ATIVIDADES – MATERNAL II

ATIVIDADES REMOTAS

TERÇA-FEIRA – 08 de SETEMBRO de 2020

REALIZAR O PREENCHIMENTO DO CALENDÁRIO

ATIVIDADE 1

CAMPO DE EXPERIÊNCIA: ESCUTA, FALA, PENSAMENTO E IMAGINAÇÃO

OBJETIVOS: (EI02/03EF09)

CONTEÚDOS: SENSIBILIZAÇÃO PARA A ESCRITA

VAMOS CONHECER OUTRO PERSONAGEM DO FOLCLORE BRASILEIRO, **IARA**.

ASSISTA AO VÍDEO ABAIXO.

<https://www.youtube.com/watch?v=gDnVgMcJDA> Lenda da Iara sereia: turma do folclore



IARA

A IARA É UMA LENDA DO FOLCLORE BRASILEIRO. ELA É UMA LINDA SEREIA QUE VIVE NO RIO AMAZONAS. SUA PELE É MORENA, POSSUI CABELOS LONGOS, NEGROS E OLHOS CASTANHOS.


A IARA COSTUMA TOMAR BANHO NOS RIOS E CANTAR UMA MELODIA IRRESISTÍVEL.

ELA TAMBÉM É CONHECIDA COMO "MÃE D'ÁGUA". SUA LENDA É DE ORIGEM INDÍGENA.



ATIVIDADE 2

RECORTE DE REVISTAS O ROSTO DA IARA E COLE



ATIVIDADE 3

CAMPO DE EXPERIENCIA: TRAÇOS, SONS, CORES E FORMAS

OBJETIVOS: (EI02/03TS03)

CONTEÚDOS: MÚSICAS DANÇAS

CANTE E DANCE A MÚSICA DA IARA

<https://www.youtube.com/watch?v=LQu5pUipxPY> Música da Iara sereia-Turma do folclore

CRONOGRAMA DE ATIVIDADES – MATERNAL II

ATIVIDADES REMOTAS

QUARTA-FEIRA – 09 de SETEMBRO de 2020

REALIZAR O PREENCHIMENTO DO CALENDÁRIO

ATIVIDADE 1

CAMPO DE EXPERIÊNCIA: ESCUTA, FALA, PENSAMENTO E IMAGINAÇÃO

OBJETIVOS: (EI02/03EF02)

CONTEÚDOS: MANIFESTAÇÕES CULTURAIS

OUTRO PERSONAGEM DO FOLCLORE É O CURUPIRA.

ASSISTA AO VÍDEO ABAIXO PARA CONHECER.

<https://www.youtube.com/watch?v=gKpilzfNQA8> Lenda do curupira- turma do folclore

CORTAR E COLAR PEDAÇOS DE PAPEL VERMELHO NO CABELO DO CURUPIRA.

**VAMOS COLAR LÃ VERMELHA
NO CABELO DO CURUPIRA?**



ATIVIDADE 2

CAMPO DE EXPERIÊNCIA: TRAÇOS, SONS, CORES E FORMAS

CONTEÚDOS: SUPORTES, MATERIAIS, INSTRUMENTOS E TÉCNICAS DAS ARTES VISUAIS E SEUS USOS

OBJETIVOS: (EI02/03TS02)

ASSISTA AO VÍDEO ABAIXO PARA APRENDER A FAZER UM LINDO CURUPIRA COM ROLO DE PAPEL HIGIÊNICO E PAPEL. APÓS FAZER OS OLHOS E BOCA, TIRAR UMA FOTO E POSTAR NO GRUPO.

<https://www.youtube.com/watch?v=jZm7Vhi3zG8> Curupira - Varal de Histórias



ASSISTA AO VÍDEO ABAIXO PARA APRENDER A FAZER UM LINDO CURUPIRA.

<https://www.youtube.com/watch?v=l-ljs6u85my> CURUPIRA ROLINHO DE PAPEL HIGIÊNICO

PARA FAZER ESSA ATIVIDADE, VAMOS PRECISAR DE:

- 1 ROLINHO DE PAPEL HIGIÊNICO;
- 1 PEDAÇO DE PAPEL CARTÃO VERMELHO;
- 1 PEDAÇO DE PAPEL CARTÃO VERDE;
- 1 TESOURA SEM PONTA;
- CANETINHAS OU LÁPIS DE COR;

DEPOIS DE PRONTO, TIRE UMA FOTO E MANDE NO GRUPO DO WHATS



CRONOGRAMA DE ATIVIDADES – MATERNAL II

ATIVIDADES REMOTAS

QUINTA-FEIRA – 10 de SETEMBRO de 2020

REALIZAR O PREENCHIMENTO DO CALENDÁRIO

ATIVIDADE 1

CAMPO DE EXPERIÊNCIA: ESCUTA, FALA, PENSAMENTO E IMAGINAÇÃO


OBJETIVOS: (EI02/03EF02)

CONTEÚDOS: MANIFESTAÇÕES CULTURAIS

ASSISTA AO VÍDEO PARA CONHECER O BOTO, PERSONAGEM DO FOLCLORE.

<https://www.youtube.com/watch?v=1Oluc3iLFi4> LENDA DO BOTO COR-DE-ROSA. TURMA DO FOLCLORE

AGORA VAMOS DEIXAR O BOTO BEM BONITO, CORTE PEDAÇOS DE PAPÉIS ROSA E COLE.



ATIVIDADE 2

CAMPO DE EXPERIÊNCIA: TRAÇOS, SONS, CORES E FORMAS

OBJETIVOS: (EI02/03TS02)

CONTEÚDOS: SUPORTES, MATERIAIS, INSTRUMENTOS E TÉCNICAS DAS ARTES VISUAIS E SEUS USOS

ATIVIDADE DO BOTO NA GARRAFA

PEGUE O BOTO QUE FOI ENVIADO E COM A AJUDA DE UM ADULTO O COLOQUE DENTRO DA GARRAFA, DEPOIS ENCHA A GARRAFA COM ÁGUA E COLOQUE UM POUQUINHO DE TINTA AZUL E DEPOIS TAMPE. E VOCÊ TERÁ SEU PRÓPRIO BOTO. TIRE FOTOS E POSTE NO GRUPO DA SALA.

