CENTRO MUNICIPAL DE EDUCAÇÃO INFANTIL THEREZINHA FOSCHERA

Rua Sarandi – 301 – Santo Antonio Fone: (0xx45) 32331249

CAMPO BONITO CEP: 85.450-000 PARANÁ

CRONOGRAMA DE ATIVIDADES- MATERNAL II A

06/11/2020 a 20/11/2020

PROFESSORES: Rosemeri Moraes, Marilda Baroni e Irene da S.Oliveira
ESTAGIÁRIAS: Sabrina Picolli e Taina Bernardi
ALUNO (A): _____

ORIENTAÇÃO PARA OS PAIS OU RESPONSÁVEIS DE COMO PROCEDER PARA ELABORAÇÃO DAS ATIVIDADES: ESTAS ATIVIDADES DEVEM SER REALIZADAS EM FAMÍLIA, ONDE OS RESPONSÁVEIS SERÃO OS MEDIADORES PARA AUXILIAR O ALUNO NA EXECUÇÃO DAS MESMAS. PARA CADA ATIVIDADE REALIZADA SERÁ DISPONIBILIZADO UM CAMPO PARA QUE SEJA FEITO O REGISTRO DESCRITIVO DE COMO PROCEDEU À REALIZAÇÃO. ESSE RELADO DEVE SER REALIZADO PELOS PAIS OU RESPONSÁVEL QUE AUXILIOU NO DESENVOLVIMENTO DA ATIVIDADE. SOLICITAMOS QUE NOS ENVIE NO GRUPO DO WHATSAPP FOTOS OU VÍDEOS DAS ATIVIDADES ENVIADAS.

ATIVIDADE – 1

CONHECENDO AS FORMAS GEOMÉTRICAS

Identificar formas, cores e tamanhos fazem parte constante do desenvolvimento e aprendizagem da criança, a qual estão descobrindo o mundo ao seu redor e o nomeando. A maioria dos objetos ao nosso redor não são formas geométricas planas, mas são formados por elas, CÍRCULO, QUADRADO, RETÂNGULO E TRIÂNGULO. Desse modo, é importante ensinar a criança a reconhecer as formas geométricas que formam alguns dos

objetos.

- Já que estamos em casa vamos explorar, observe em sua casa as Formas Geométricas presentes nos móveis e objetos.

- Em seguida recorte as imagens a seguir que representam as formas e realize a colagem em seus respectivos nomes:

CÍRCULO	QUADRADO
TRIÂNGULO	**RETÂNGULO**

ATIVIDADE -2

Com um traço, ligue as figuras de acordo com as suas formas geométricas.



ATIVIDADE -3

BRINCADEIRA ASSOPRANDO O COPINHO

Com essa brincadeira a criança desenvolve a linguagem e aumenta a capacidade de percepção sensorial.

Para realizar a atividade disponibilize duas cadeiras, copo e barbante **(está em anexo)**. Coloque as cadeiras distantes uma de frente para outra e amarre o barbante entre as cadeiras com o copo pendurado. Através do sopro a criança precisa levar o

copo de um lado ao outro. Segue abaixo o vídeo explicativo.

Disponível em: https://www.youtube.com/watch?v=GB7CIGqPgig

ATIVIDADE -4

QUEBRA-CABEÇA

Além de exercitar a memória visual, montar **quebra-cabeças** ajuda no desenvolvimento da capacidade de resolução de problemas. A criança analisa e desenvolve estratégias para a montagem.

Com auxílio de um adulto realize a atividade a seguir, solicite que a criança separe as peças pelas cores, e após faça tentativas de montar as Formas Geométricas. Conforme a imagem abaixo:



ATIVIDADE -5

PREPARAR UMA GELATINA

Fazendo a gelatina é possível ampliar e aprimorar todo processo de desenvolvimento da criança nos aspectos linguísticos, cognitivos, motor e letramento. Desta forma é necessário ressaltar a importância da atuação da família no dia a dia da criança para o seu desenvolvimento.

INGREDIENTES

Uma caixinha de gelatina
250 ml de água fervente
250 ml de água fria

Modo de preparo:

Para começar, coloque o conteúdo da caixinha de gelatina em um recipiente. Em seguida, adicione a água fervente e mexa bem até dissolver completamente. Depois, coloque a água fria e mexa mais um pouco. E pronto! Agora é só levar a mistura para a geladeira e esperar firmar.

CENTRO MUNICIPAL DE EDUCAÇÃO INFANTIL THEREZINHA FOSCHERA

Rua Sarandi – 301 – Santo Antônio Fone: (0xx45) 3233-12-49

CAMPO BONITO CEP: 85.450-000 PARANÁ

FICHA DE ACOMPANHAMENTO - MATERNAL II A

06/11/2020 a 20/11/2020

CAMPO PARA REGISTRO DE EXPERIÊNCIAS A PARTIR DA REALIZAÇÃO DAS ATIVIDADES REMOTAS

ALUNO (A): _____

DATA: _____/_____/_____

PAI, MÃE/ RESPONSÁVEL:_____

ATIVIDADE- 1

_____

_____

_____

_____

_____

_____

ATIVIDADE- 2

ATIVIDADE- 3

ATIVIDADE- 4

ATIVIDADE- 5

ATIVIDADES DE REPOSIÇÃO

07/11 reposição referente ao dia 24/04

ATIVIDADE -1

O uso de atividades que envolve músicas e vídeos infantis ajudam a criança a consolidar o aprendizado e se divertir.

- Vamos relembrar os números já trabalhados do **1** ao **5**, disponibilize os dedoches já enviados nas atividades anteriores para que a criança assista o vídeo a seguir.
- Especial Os Pequerruchos Almanaque - NÚMEROS - Do 1 ao 5

Disponível: https://www.youtube.com/watch?v=29VBS5E4_mA

ATIVIDADE -2

14/11 reposição referente ao dia 29/04

NÚMEROS E QUANTIDADES

- Disponibilize o livro confeccionado dos Números e Quantidades **(está em anexo)**, para que a criança possa manusear e fazer tentativas de associar os números com as quantidades.

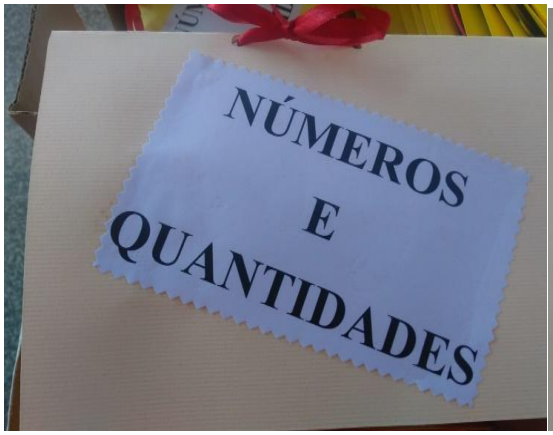

RELATO DE EXPERIÊNCIAS DAS ATIVIDADES DE REPOSIÇÃO

ATIVIDADE- 1

_____

_____

_____

_____

_____

_____

ATIVIDADE- 2

_____

_____

_____

_____

_____

_____

_____

ASSINATURA RESPONSÁVEL